



COMUNE DI MONTOGGIO  
Città Metropolitana di Genova

Deliberazione n. 003/2024

**VERBALE DI DELIBERAZIONE DEL CONSIGLIO COMUNALE  
SEDUTA DEL GIORNO 26/03/2024**

**OGGETTO: APPROVAZIONE DEL RENDICONTO DELLA GESTIONE PER L'ESERCIZIO 2023 AI SENSI DELL'ART. 227, D.LGS. N. 267/2000.**

L'anno duemilaventiquattro addì ventisei del mese di marzo, nella sala delle adunanze consiliari, previamente convocato dal Presidente per le ore 17,30 con avvisi scritti recapitati a norma di legge, si è riunito, in sessione straordinaria, in seduta pubblica di prima convocazione.

Alle ore 17,30 il Presidente apre i lavori e richiede al Segretario il Dott. **Giulio Giraldi**, collegato telematicamente e intervenuto a norma di legge e di statuto con funzioni consultive, referenti e di assistenza e quale organo verbalizzante ex art. 97 comma 4 lett. a T.U. 267/2000, l'effettuazione dell'appello.

L'appello dà le seguenti risultanze:

	<b>Presenti</b>	<b>Assenti</b>
Faustino Mauro Fantoni	X	
Silvano Alberti	X	
Francesca Miele	X	
Matteo Canova	X	
Stefano Carcangiu	X	
Luca Medica		X
Antonello Barbieri	X	
Davide Dispenza	X	
Sabrina Ogemini	X	
Fabio Medica		X
Ada D'Onofrio	X	
Totale	9	2

**RICONOSCIUTO** legale il numero degli intervenuti, il Presidente a norma di statuto *assume la presidenza e dichiara aperta la seduta* per la trattazione degli oggetti indicati nell'ordine del giorno, invitando i presenti a deliberare in merito.

#### **Punto 1 all'ordine del giorno**

Appurato che non ci sono comunicazione dal Sindaco, si passa alla discussione del punto successivo.

#### **Punto 2 all'ordine del giorno**

Il Presidente a norma di regolamento richiama i verbali della seduta precedente come pubblicati ed agli atti della Segreteria in originale telematico e chiede ai presenti se vi siano eccezioni in relazione agli stessi.

Con voti favorevoli unanimi si prende atto dei verbali di cui sopra.

#### **Punto 3 all'ordine del giorno : Approvazione del rendiconto della gestione per l'esercizio 2023 ai sensi dell'art. 227, d.Lgs. n. 267/2000.**

Espone la responsabile dell'area finanziaria Tea Daccà.

**TERMINATA** la discussione, conclusi gli interventi, il Presidente dichiara chiusa la fase dibattimentale ed invita i consiglieri ad esprimere il proprio voto.

**VISTO** l'esito della votazione tenutasi nei modi e forme di legge e regolamento, che ha dato le seguenti risultanze:

Voti favorevoli unanimi.

**PRESO ATTO** quindi dell'esito della votazione

### **IL CONSIGLIO COMUNALE**

**RICONOSCIUTA** la competenza dell'organo consiliare ex art. 42 del D.Lgs. 267/2000 (Testo Unico delle Leggi sull'ordinamento degli Enti Locali);

**RICHIAMATO** il D.Lgs. 18.08.2000, n° 267;

**RICHIAMATO** lo Statuto comunale e i regolamenti applicabili;

**VISTI** i pareri dei responsabili dei servizi interessati che si inseriscono nella presente deliberazione a sensi dell'art. 49 comma 1° del D.Lgs. 267/2000 e s.m.i. così da costituirne parte integrante e sostanziale,

### **DELIBERA**

**DI PRENDERE ATTO** che la premessa fa parte integrante e sostanziale del presente deliberato, ivi compresi per gli eventuali allegati, qui richiamati integralmente, e i riferimenti *per relationem* citati.

**DI APPROVARE** la proposta di deliberazione di cui alla premessa che si allega al presente verbale per farne parte integrante.

**DI DICHIARARE**, altresì, con separata e conforme votazione, resa in forma palese per alzata di mano, l'immediata eseguibilità per l'urgenza a sensi e per gli effetti dell'art. 134 comma 4 del D.Lgs. 267/2000 (Testo Unico delle Leggi sull'ordinamento degli Enti Locali) per le motivazioni espresse in proposta, voti favorevoli unanimi.

*Ai sensi del quarto comma dell'articolo 3 della legge 7 agosto 1990, n. 241 (Nuove norme in materia di procedimento amministrativo e di diritto di accesso ai documenti amministrativi), avverso il presente provvedimento è ammesso :*

*- ricorso giurisdizionale al T.A.R. di Genova ai sensi dell'art. 2, lett. b) e art. 21 della L. 1034/1971 e ss. mm. entro il termine di 60 giorni dalla data di scadenza del termine di pubblicazione ove previsto dal regolamento comunale ovvero da quello in cui l'interessato ne abbia ricevuta la notifica o ne abbia comunque avuta piena conoscenza;*

*- ricorso straordinario al Presidente della Repubblica per i motivi di legittimità entro 120 giorni decorrenti dal medesimo termine di cui sopra ai sensi dell'articolo 8 del D.P.R. 24.1.1971, n. 1199.*

*Ai sensi del DPR n. 1199 del 1971 è ammesso ricorso gerarchico al Segretario Comunale entro 30 giorni dalla pubblicazione.*

# COMUNE DIMONTOGGIO.

*Città Metropolitana di Genova*

## PROPOSTA DI DELIBERAZIONE DEL CONSIGLIO

OGGETTO: **Approvazione del rendiconto della gestione per l'esercizio 2023 ai sensi dell'art. 227, d.Lgs. n. 267/2000.**

### IL SINDACO

Premesso che:

Premesso che:

- con deliberazione di Consiglio comunale n. 22 in data 25/11/2022, è stato approvato il Documento unico di programmazione per il periodo 2023-2025;
- con deliberazione di Consiglio comunale n. 4 in data 13/03/2023, è stata approvata la Nota di aggiornamento al Documento unico di programmazione per il periodo 2023-2025;
- con deliberazione di Consiglio comunale n. 5 in data 13/03/2023 è stato approvato il bilancio di previsione finanziario 2023-2025 redatto secondo lo schema di cui all'all. 9 al D.Lgs. n. 118/2011;
- con le seguenti deliberazioni:
- delibera di Consiglio Comunale n. 11 in data 27/04/2023 ad oggetto "BILANCIO DI PREVISIONE 2023-2025, VARIAZIONI DI BILANCIO (ART. 175, COMMA 2, D.LGS. N. 267/2000)";
- delibera di Consiglio Comunale n. 28 in data 29/06/2023 ad oggetto "Bilancio di previsione 2023/2025. Applicazione dell'avanzo di amministrazione accertato sulla base del rendiconto dell'esercizio 2022 (Art. 187 comma 2, D.Lgs.n.267/2000) e variazione. (Art. 175, comma 2 del D.Lgs. n. 267/2000)";
- determinazione ufficio Ragioneria n. 51 in data 04/08/2023 ad oggetto "ADEGUAMENTO DELLE PREVISIONI RIGUARDANTI LE PARTITE DI GIRO E LE OPERAZIONI PER CONTO TERZI (ART. 175, COMMA 5-QUATER, LETT. E), D.LGS. N. 267/000)";
- delibera di Consiglio Comunale n. 34 in data 15/09/2023 ad oggetto "VARIAZIONE AL BILANCIO DI PREVISIONE FINANZIARIO 2023-2025 (ART. 175, COMMA 2, DEL D.LGS. N. 267/2000);
- delibera di Consiglio Comunale n. 37 in data 23/10/2023 ad oggetto "VARIAZIONE AL BILANCIO DI PREVISIONE FINANZIARIO 2023-2025 (ART. 175, COMMA 2, DEL D.LGS. N. 267/2000)";
- delibera di Giunta Comunale n. 86 in data 14/11/2023 ad oggetto " VARIAZIONE D'URGENZA AL BILANCIO DI PREVISIONE FINANZIARIO 2023-2025 (ART. 175, COMMA 4, DEL D.LGS. N. 267/2000)";
- delibera di Consiglio Comunale n. 41 in data 28/11/2023 ad oggetto "VARIAZIONE AL BILANCIO DI PREVISIONE FINANZIARIO 2023-2025. (ART. 175, COMMA 2, DEL D.LGS. N. 267/2000)"
- con deliberazione di Consiglio comunale n. 29 in data 28/07/2023, esecutiva ai sensi di legge, si è provveduto alla ricognizione dello stato di attuazione dei programmi e alla verifica della salvaguardia degli equilibri di bilancio;

Premesso altresì che l'art. 227, c. 2, d.Lgs. 18/08/2000, n. 267 e l'art. 18, c. 1, lett. b), d.Lgs. 23/6/2011, n. 118, prevedono che gli enti locali deliberano entro il 30 aprile dell'anno successivo il rendiconto della gestione composto dal conto del bilancio, dal conto economico e dallo stato patrimoniale;

Rilevato che:

- con deliberazione del Consiglio comunale n. 47 in data 20/12/2023, questo Comune ha optato per la facoltà di non redigere il bilancio consolidato, come consentito dall'art. 233-bis, c. 3, D.Lgs. 18 agosto 2000, n. 267;

Preso atto che:

- la gestione finanziaria si è svolta in conformità ai principi e alle regole previste in materia di finanza locale;
- il Tesoriere comunale ha reso il conto della gestione, ai sensi dell'art. 226 del D.Lgs. n. 267/2000, debitamente sottoscritto e corredato di tutta la documentazione contabile prevista (reversali di incasso; mandati di pagamento e relativi allegati di svolgimento, ecc.);
- gli agenti contabili interni a materia e a danaro hanno reso il conto della propria gestione, come previsto dall'art. 233 del D.Lgs. n. 267/2000;
- il responsabile del servizio finanziario ha effettuato la parificazione del conto del tesoriere e degli agenti contabili interni, verificando la corrispondenza delle riscossioni e dei pagamenti effettuati durante l'esercizio finanziario 2023 con le risultanze del conto del bilancio;
- con propria deliberazione di giunta Comunale n. 15 in data 07/03/2023, è stato approvato il riaccertamento ordinario dei residui ai sensi dell'art. 3, comma 4, del d.Lgs. n. 118/2011;

Richiamato l'articolo 227, comma 2, del d.Lgs. 18/08/2000, n. 267 e l'articolo 18, comma 1, lett. b), del d.Lgs. 23/06/2011, n. 118, i quali prevedono che gli enti locali deliberano, entro il 30 aprile dell'anno successivo, il rendiconto della gestione composto dal conto del bilancio, dal conto economico e dallo stato patrimoniale;

Visto lo schema del rendiconto della gestione dell'esercizio 2023 redatto secondo lo schema di cui all'allegato 10 al d.Lgs. n. 118/2011 approvato con deliberazione della Giunta Comunale n. 11 in data 27/02/2024;

Preso atto che al rendiconto della gestione dell'esercizio 2023 risultano allegati i seguenti documenti:

> ai sensi dell'art. 11, comma 4, del d.Lgs. n. 118/2011:

- a) il prospetto dimostrativo del risultato di amministrazione;
- b) l'elenco analitico delle risorse accantonate nel risultato di amministrazione;
- c) l'elenco analitico delle risorse vincolate nel risultato di amministrazione;
- d) l'elenco analitico delle risorse destinate agli investimenti nel risultato di amministrazione;
- e) il prospetto concernente la composizione, per missioni e programmi, del fondo pluriennale vincolato;
- f) il prospetto concernente la composizione del fondo crediti di dubbia esigibilità;
- g) *il prospetto degli accertamenti per titoli, tipologie e categorie (facoltativo per gli enti fino a 5.000 ab);*
- h) *il prospetto degli impegni per missioni, programmi e macroaggregati (facoltativo per gli enti fino a 5.000 ab);*
- i) la tabella dimostrativa degli accertamenti assunti nell'esercizio in corso e negli esercizi precedenti imputati agli esercizi successivi;
- j) la tabella dimostrativa degli impegni assunti nell'esercizio in corso e negli esercizi precedenti imputati agli esercizi successivi;
- k) *il prospetto rappresentativo dei costi sostenuti per missione (facoltativo per gli enti fino a 5.000 ab);*
- l) il prospetto dei dati SIOPE;
- m) l'elenco dei residui attivi e passivi provenienti dagli esercizi anteriori a quello di competenza;

distintamente per esercizio di provenienza e per capitolo;

- n) l'elenco dei crediti inesigibili, stralciati dal conto del bilancio, sino al compimento dei termini di prescrizione;
- o) la relazione sulla gestione dell'organo esecutivo di cui all'art. 11, comma 6 del d.Lgs. n. 118/2011 e all'art. 231 del d.Lgs. n. 267/2000, approvata con deliberazione di Giunta comunale n.11 in data 27/02/2024;
- p) la relazione del revisore dei conti di cui all'art. 239, comma 1, lettera d) del d.Lgs. n. 267/2000;

> ai sensi dell'art. 227, comma 5, del d.Lgs. n. 267/2000

- a) l'elenco degli indirizzi internet di pubblicazione del rendiconto della gestione, del bilancio consolidato deliberati e relativi al penultimo esercizio antecedente quello cui si riferisce il bilancio di previsione, dei rendiconti e dei bilanci consolidati delle unioni di comuni di cui il comune fa parte e dei soggetti considerati nel gruppo "amministrazione pubblica" di cui al principio applicato del bilancio consolidato allegato al decreto legislativo 23 giugno 2011, n. 118, e successive modificazioni, relativi al penultimo esercizio antecedente quello cui il bilancio si riferisce;
- b) la tabella dei parametri di riscontro della situazione di deficitarietà strutturale;
- c) il piano degli indicatori e dei risultati di bilancio.

> e inoltre:

- la deliberazione di Consiglio Comunale n. 29 in data 28/07/2023, relativa alla ricognizione dello stato di attuazione dei programmi e alla verifica della salvaguardia degli equilibri di bilancio, ai sensi dell'art. 193, c. 2, del d.Lgs. n. 267/2000;
- l'elenco delle spese di rappresentanza sostenute dagli organi di governo nell'esercizio 2023 previsto dall'art. 16, c. 26, del decreto-legge 13 agosto 2011, n. 138, convertito con modificazioni dalla legge n. 148/2011, secondo il modello approvato con DM Interno 23 gennaio 2012;
- l'attestazione dei tempi medi di pagamento relativi all'anno 2023, resa ai sensi del d.L. n. 66/2014;

Verificato che copia del rendiconto e dei documenti allegati sono stati messi a disposizione dei consiglieri comunali nel rispetto dei tempi e delle modalità previste dal regolamento comunale di contabilità vigente;

Vista la Relazione sulla gestione approvata dalla Giunta Comunale con deliberazione n.11 in data 27/02/2024, ai sensi dell'art. 151, comma 6 del d.Lgs. n. 267/2000 e dell'art. 11, comma 6, del d.Lgs. n. 118/2011;

Vista la relazione dell'organo di revisione, resa ai sensi dell'art. 239, comma 1, lettera d), del d. Lgs. n. 267/2000, la quale contiene l'attestazione della corrispondenza del rendiconto alle risultanze della gestione nonché considerazioni e valutazioni relative all'efficienza, alla produttività ed economicità della gestione;

Rilevato che il conto del bilancio dell'esercizio 2023 si chiude con un avanzo di amministrazione pari a € 945.227,79 così determinato:

		GESTIONE		
		RESIDUI	COMPETENZA	TOTALE
Fondo cassa al 1° gennaio				465.087,51
RISCOSSIONI	(+)	1.068.907,00	1.771.093,09	2.840.000,09
PAGAMENTI	(-)	371.278,38	1.813.049,06	2.184.327,44
SALDO DI CASSA AL 31 DICEMBRE	(=)			<b>1.120.760,16</b>
PAGAMENTI per azioni esecutive non regolarizzate al 31 dicembre	(-)			0,00
FONDO DI CASSA AL 31 DICEMBRE	(=)			<b>1.120.760,16</b>
RESIDUI ATTIVI	(+)	931.410,42	660.823,18	1.592.233,60
<i>di cui derivanti da accertamenti di tributi effettuati sulla base della stima del dipartimento delle finanze</i>				0,00
RESIDUI PASSIVI	(-)	742.866,23	707.251,04	1.450.117,27
FONDO PLURIENNALE VINCOLATO PER SPESE CORRENTI	(-)			17.611,79
FONDO PLURIENNALE VINCOLATO PER SPESE IN CONTO CAPITALE	(-)			300.036,91
<b>RISULTATO DI AMMINISTRAZIONE AL 31 DICEMBRE .... (A)</b>	<b>(=)</b>			<b>945.227,79</b>

Rilevato che, come illustrato nella Circ. MEF n. 5/2020, gli enti locali sono tenuti, a partire dall'esercizio 2019, a rispettare esclusivamente gli equilibri previsti dal D.Lgs. n. 118/2011, come previsto dall'art 1, c. 821, L. n. 145/2018, ossia il saldo tra il complesso delle entrate e delle spese, con utilizzo avanzi, fondo pluriennale vincolato e debito.

Considerato che:

- per la graduale determinazione dell'equilibrio di bilancio a consuntivo, ogni ente deve calcolare il risultato di competenza (W1), l'equilibrio di bilancio (W2) e l'equilibrio complessivo (W3);
- resta in ogni caso obbligatorio conseguire un risultato di competenza (W1) non negativo, ai fini della verifica del rispetto degli equilibri di cui all'art. 1, c. 821, L. 145/2018;
- gli enti devono tendere al rispetto dell'equilibrio di bilancio (W2), che rappresenta l'effettiva capacità di garantire, a consuntivo, la copertura integrale degli impegni, del ripiano del disavanzo, dei vincoli e degli accantonamenti di bilancio.

Verificato dunque che, sulla base dei dati rilevati dalla contabilità finanziaria e come risulta dal prospetto di verifica degli equilibri (All. n. 10, D.Lgs. n. 118/2011), il conto del bilancio dell'esercizio 2023 evidenzia:

- un risultato di competenza pari a € 236.920,14 (W1 non negativo);

- il rispetto dell'equilibrio di bilancio € 226.157,04 (W2 equilibrio a cui tendere).

Rilevato altresì che:

- il conto economico si chiude con un risultato di esercizio di € 260.428,64
- lo stato patrimoniale si chiude con un patrimonio netto di € 6.484.393,22 così suddiviso:
  - Riserve da risultato economico di esercizi precedenti € 391.417,22
  - Riserve negative per beni indisponibili € 0,00
  - Riserve da capitale € 0,00
  - Riserve da permessi di costruire € 45.130,86
  - Riserve indisponibili per beni demaniali e patrimoniali indisponibili e beni culturali € 5.222.979,13
  - Altre riserve indisponibili € 0,00
  - Risultato economico dell'esercizio € 260.428,64
  - Fondo di dotazione € 564.437,37

Visto il Decreto interministeriale Interno e Mef 28 dicembre 2018 con il quale sono stati individuati i parametri di deficitarietà strutturale per il triennio 2019/2021, in base ai quali questo ente risulta **non deficitario**;

Visto il D.Lgs. n. 267/2000;

Visto il D.Lgs. n. 118/2011;

Visto lo Statuto Comunale;

Visto il vigente Regolamento comunale di contabilità;

### PROPONE

1. di approvare, ai sensi dell'art. 227, comma 2, del D.Lgs. n. 267/2000 e dell'art. 18, comma 1, lett. b) del d.Lgs. n. 118/2011, il rendiconto della gestione relativo all'esercizio finanziario 2023, redatto secondo lo schema allegato 10 al d.Lgs. n. 118/2011, allegato al presente provvedimento quale parte integrante e sostanziale, corredato di tutti i documenti in premessa richiamati;
2. di accertare, sulla base delle risultanze del conto del bilancio dell'esercizio 2023, un risultato di amministrazione pari a Euro 945.227,79, così determinato:

		GESTIONE		
		RESIDUI	COMPETENZA	TOTALE
Fondo cassa al 1° gennaio				465.087,51
RISCOSSIONI	(+)	1.068.907,00	1.771.093,09	2.840.000,09
PAGAMENTI	(-)	371.278,38	1.813.049,06	2.184.327,44
SALDO DI CASSA AL 31 DICEMBRE	(=)			1.120.760,16
PAGAMENTI per azioni esecutive non regolarizzate al 31 dicembre	(-)			0,00



FONDO DI CASSA AL 31 DICEMBRE	(=)			<b>1.120.760,16</b>
RESIDUI ATTIVI	(+)	931.410,42	660.823,18	1.592.233,60
<i>di cui derivanti da accertamenti di tributi effettuati sulla base della stima del dipartimento delle finanze</i>				0,00
RESIDUI PASSIVI	(-)	742.866,23	707.251,04	1.450.117,27
FONDO PLURIENNALE VINCOLATO PER SPESE CORRENTI	(-)			17.611,79
FONDO PLURIENNALE VINCOLATO PER SPESE IN CONTO CAPITALE	(-)			300.036,91
<b>RISULTATO DI AMMINISTRAZIONE AL 31 DICEMBRE .... (A)</b>	<b>(=)</b>			<b>945.227,79</b>

<b>Composizione del risultato di amministrazione al 31 dicembre 2023:</b>		
<b>Parte accantonata</b>		
Fondo crediti di dubbia esigibilità al 31/12/2023		215.552,17
Altri accantonamenti		1977,91
Fondo perdite società partecipate		0,00
Fondo contenzioso		150.000,00
Fondo anticipazioni liquidità		
	<b>Totale parte accantonata (B)</b>	<b>367.530,08</b>
<b>Parte vincolata</b>		
Vincoli derivanti da leggi e dai principi contabili		0,00
Vincoli derivanti da trasferimenti		0,00
Vincoli derivanti dalla contrazione di mutui		0,00
Vincoli formalmente attribuiti dall'ente		27.104,85
Altri vincoli		205,63
	<b>Totale parte vincolata (C)</b>	<b>27310,48</b>
<b>Parte destinata agli investimenti</b>		
	<b>Totale parte destinata agli investimenti (D)</b>	<b>322.509,67</b>
	<b>Totale parte disponibile (E=A-B-C-D)</b>	<b>227.877,56</b>
Se E è negativo, tale importo è iscritto tra le spese del bilancio di previsione come disavanzo da ripianare		

- di demandare a successivo provvedimento l'applicazione dell'avanzo (o disavanzo) di amministrazione al bilancio di previsione dell'esercizio in corso, nei modi e nei termini previsti dall'articolo 187 (o 188) del D.Lgs. n. 267/2000;
- il conto economico si chiude con un risultato di esercizio di € 260.428,64

- lo stato patrimoniale si chiude con un patrimonio netto di € 6.484.393,22 così suddiviso
- Riserve da risultato economico di esercizi precedenti € 391.417,22
- Riserve negative per beni indisponibili € 0,00
- Riserve da capitale € 0,00
- Riserve da permessi di costruire € 45.130,86
- Riserve indisponibili per beni demaniali e patrimoniali  
indisponibili e beni culturali € 5.222.979,13
- Altre riserve indisponibili € 0,00
- Risultato economico dell'esercizio € 260.428,64
- Fondo di dotazione € 564.437,37

5. di dare atto che al 31 dicembre dell'esercizio:

**NON** esistono debiti fuori bilancio;

6. di dare atto che questo ente, sulla base della tabella di riscontro dei parametri di deficiarietà strutturale, redatta ai sensi del Decreto interministeriale Interno e Mef 28 dicembre 2018, risulta **non deficiente**;

7. di dare atto che sulla base dei dati rilevati dalla contabilità finanziaria e come risulta dal prospetto di verifica degli equilibri (All. n. 10, D.Lgs. n. 118/2011), il conto del bilancio dell'esercizio 2023 evidenzia, ai sensi dell'art. 1, c. 821, L. n. 145/2018: un risultato di competenza pari a € 294.890,001 (W1 non negativo), nonché il rispetto dell'equilibrio di bilancio (W2).

8. di dare atto infine che entro dieci giorni dall'approvazione e ai sensi dell'art. 16, c. 26, del decreto-legge 13 agosto 2011, n. 138, convertito con modificazioni dalla legge n. 148/2011 e del DM Interno 23 gennaio 2012, l'elenco delle spese di rappresentanza sostenute dagli organi di governo nell'esercizio 2023 deve essere:

a) trasmesso alla competente sezione regionale di controllo della Corte dei conti;

b) pubblicato sul sito internet istituzionale dell'ente.

9. di pubblicare il rendiconto della gestione sul sito internet in forma sintetica, aggregata e semplificata, ai sensi del DPCM 22 settembre 2014, modificato con D.M. 29 aprile 2016.

10. di trasmettere i dati del rendiconto della gestione 2023 alla Banca dati della pubblica amministrazione (BDAP) ai sensi del D.M. 12 maggio 2016.

Infine, stante l'urgenza

### PROPONE

di dichiarare la presente deliberazione immediatamente eseguibile, ai sensi dell'art. 134, comma 4, del d.Lgs. n. 267/2000, anche al fine di procedere con celerità all'invio del rendiconto alla BDAP e alla Corte dei conti.

IL SINDACO

(Faustino Mauro Fantoni)





COMUNE DI MONTOGGIO  
Città Metropolitana di Genova  
Via IV Novembre, 18 - c.a.p. 16026 - C.F. 80007310107

**Deliberazione n. 011/2024**

VERBALE DI DELIBERAZIONE DELLA GIUNTA COMUNALE  
SEDUTA DEL GIORNO 27/02/2024

**OGGETTO: APPROVAZIONE DELLA RELAZIONE SULLA GESTIONE (ART. 151, COMMA 6 E ART. 231, COMMA 1, D.LGS. N. 267/2000 E ART. 11, COMMA. 6, D.LGS. N. 118/2011), DELLA NOTA INTEGRATIVA E DELLO SCHEMA DI RENDICONTO DELL'ESERCIZIO 2023**

L'anno duemilaventiquattro addì ventisette del mese di febbraio nella sala delle adunanze consiliari, regolarmente convocata dal Presidente per le ore 09.45, si è riunita la Giunta Comunale.

Alle ore 09.45 il Presidente apre i lavori e richiede al Segretario il Dott. **Giulio Girdi**, a norma di legge e di statuto con funzioni consultive, referenti e di assistenza e quale organo verbalizzante ex art. 97 comma 4 lett. a T.U. 267/2000, l'effettuazione dell'appello che dà le seguenti risultanze:

	presenti	assenti
Faustino Mauro Fantoni Sindaco	X	
Matteo Canova Vice Sindaco	X	
Francesca Miele Assessore	X	
Totale	3	0

Il Vicesindaco Matteo Canova è collegato telematicamente.

Il Presidente, ricordato l'oggetto della proposta di deliberazione sì come depositata, provvede ad illustrarne il contenuto.

TERMINATO il dibattito il Presidente dichiara chiusa la discussione ed invita ad esprimere le dichiarazioni di voto.

Con voti favorevoli unanimi espressi nei modi e forme di legge

### LA GIUNTA COMUNALE

PRESO ATTO dell'esito della votazione espressa nei modi e forme di legge;

RICONOSCIUTA la competenza dell'organo esecutivo ex art. 48 comma 2 del D.lgs. 267/2000 (Testo Unico delle Leggi sull'ordinamento degli Enti Locali);

RICHIAMATO il D.lgs. 18.08.2000, n° 267;

RICHIAMATO lo Statuto comunale e i regolamenti applicabili;

VISTI i pareri dei responsabili dei Responsabili dei servizi interessati che si inseriscono nella presente deliberazione a sensi dell'art. 49 comma 1° del D.lgs. 267/2000 e s.m.i. così da costituirne parte integrante e sostanziale,

### DELIBERA

**DI PRENDERE ATTO** che la premessa fa parte integrante e sostanziale del presente deliberato, ivi compresi per gli eventuali allegati, qui richiamati integralmente, e i riferimenti *per relationem* citati;

**DI APPROVARE** la proposta di deliberazione di cui alla premessa e che si allega per far parte integrante del presente verbale;

Con separata ed unanime votazione

### DELIBERA

**DI DICHIARARE** l'immediata eseguibilità per l'urgenza a sensi e per gli effetti dell'art. 134 comma 4 del D.lgs. 267/2000 (Testo Unico delle Leggi sull'ordinamento degli Enti Locali) per le motivazioni espresse in proposta.

Ai sensi del quarto comma dell'articolo 3 della legge 7 agosto 1990, n. 241 (Nuove norme in materia di procedimento amministrativo e di diritto di accesso ai documenti amministrativi), avverso il presente provvedimento è ammesso:

- *ricorso giurisdizionale* al T.A.R. di Genova ai sensi dell'art. 2, lett. b) e art. 21 della L. 1034/1971 e ss. mm. entro il termine di 60 giorni dalla data di scadenza del termine di pubblicazione ove previsto dal regolamento comunale ovvero da quello in cui l'interessato ne abbia ricevuta la notifica o ne abbia comunque avuta piena conoscenza;

- *ricorso straordinario* al Presidente della Repubblica per i motivi di legittimità entro 120 giorni decorrenti dal medesimo termine di cui sopra ai sensi dell'articolo 8 del D.P.R. 24.1.1971, n. 1199.

Ai sensi del DPR n. 1199 del 1971 è ammesso ricorso gerarchico al Segretario Comunale entro 30 giorni dalla pubblicazione.

# COMUNE DI MONTOGGIO

*Città Metropolitana di Genova*

## PROPOSTA DI DELIBERAZIONE DELLA GIUNTA

OGGETTO: **APPROVAZIONE DELLA RELAZIONE SULLA GESTIONE (ART. 151, COMMA 6 E ART. 231, COMMA 1, D.LGS. N. 267/2000 E ART. 11, COMMA. 6, D.LGS. N. 118/2011), DELLA NOTA INTEGRATIVA E DELLO SCHEMA DI RENDICONTO DELL'ESERCIZIO 2023**

### IL SINDACO

Premesso che:

- con deliberazione di Consiglio comunale n. 22 in data 25/11/2022, è stato approvato il Documento unico di programmazione per il periodo 2023-2025;
- con deliberazione di Consiglio comunale n. 4 in data 13/03/2023, è stata approvata la Nota di aggiornamento al Documento unico di programmazione per il periodo 2023-2025;
- con deliberazione di Consiglio comunale n. 5 in data 13/03/2023 è stato approvato il bilancio di previsione finanziario 2023-2025 redatto secondo lo schema di cui all'all. 9 al D.Lgs. n. 118/2011;
- con le seguenti deliberazioni:
  - delibera di Consiglio Comunale n. 11 in data 27/04/2023 ad oggetto "BILANCIO DI PREVISIONE 2023-2025, VARIAZIONI DI BILANCIO (ART. 175, COMMA 2, D.LGS. N. 267/2000)";
  - delibera di Consiglio Comunale n. 28 in data 29/06/2023 ad oggetto "Bilancio di previsione 2023/2025. Applicazione dell'avanzo di amministrazione accertato sulla base del rendiconto dell'esercizio 2022 (Art. 187 comma 2, D.Lgs.n.267/2000) e variazione. (Art. 175, comma 2 del D.Lgs. n. 267/2000)";
  - determinazione ufficio Ragioneria n. 51 in data 04/08/2023 ad oggetto "ADEGUAMENTO DELLE PREVISIONI RIGUARDANTI LE PARTITE DI GIRO E LE OPERAZIONI PER CONTO TERZI (ART. 175, COMMA 5-QUATER, LETT. E), D.LGS. N. 267/000)";
  - delibera di Consiglio Comunale n. 34 in data 15/09/2023 ad oggetto "VARIAZIONE AL BILANCIO DI PREVISIONE FINANZIARIO 2023-2025 (ART. 175, COMMA 2, DEL D.LGS. N. 267/2000);
  - delibera di Consiglio Comunale n. 37 in data 23/10/2023 ad oggetto "VARIAZIONE AL BILANCIO DI PREVISIONE FINANZIARIO 2023-2025 (ART. 175, COMMA 2, DEL D.LGS. N. 267/2000)";
  - delibera di Giunta Comunale n. 86 in data 14/11/2023 ad oggetto " VARIAZIONE D'URGENZA AL BILANCIO DI PREVISIONE FINANZIARIO 2023-2025 (ART. 175, COMMA 4, DEL D.LGS. N. 267/2000)";
  - delibera di Consiglio Comunale n. 41 in data 28/11/2023 ad oggetto "VARIAZIONE AL BILANCIO DI PREVISIONE FINANZIARIO 2023-2025. (ART. 175, COMMA 2, DEL D.LGS. N. 267/2000)"
- con deliberazione di Consiglio comunale n. 29 in data 28/07/2023, esecutiva ai sensi di legge, si è provveduto alla ricognizione dello stato di attuazione dei programmi e alla verifica della salvaguardia degli equilibri di bilancio;

Premesso altresì che l'art. 227, c. 2, d.Lgs. 18/08/2000, n. 267 e l'art. 18, c. 1, lett. b), d.Lgs. 23/6/2011, n. 118, prevedono che gli enti locali deliberano entro il 30 aprile dell'anno successivo il rendiconto della gestione composto dal conto del bilancio, dal conto economico e dallo stato patrimoniale;

Rilevato che:

- con deliberazione del Consiglio comunale n. 47 in data 20/12/2023, questo Comune ha optato per la facoltà di non redigere il bilancio consolidato, come consentito dall'art. 233-bis, c. 3, D.Lgs. 18 agosto 2000, n. 267;

Richiamati gli artt. 151, c. 6 e 231, c. 1, del D.Lgs. 18/08/2000, n. 267 i quali prevedono che al rendiconto dell'esercizio sia allegata una relazione sulla gestione da predisporre secondo quanto previsto dall'art. 11, c. 6, del d.Lgs. n. 118/2011;

Richiamato altresì l'articolo 11, comma 6, del d.Lgs. n. 118/2011, il quale così dispone:

*6. La relazione sulla gestione allegata al rendiconto è un documento illustrativo della gestione dell'ente, nonché dei fatti di rilievo verificatisi dopo la chiusura dell'esercizio e di ogni eventuale informazione utile ad una migliore comprensione dei dati contabili. In particolare, la relazione illustra:*

- a) i criteri di valutazione utilizzati;*
- b) le principali voci del conto del bilancio;*
- c) le principali variazioni alle previsioni finanziarie intervenute in corso d'anno, comprendendo l'utilizzazione dei fondi di riserva e gli utilizzi delle quote vincolate e accantonate del risultato di amministrazione al 1° gennaio dell'esercizio precedente, distinguendo i vincoli derivanti dalla legge e dai principi contabili, dai trasferimenti, da mutui e altri finanziamenti, vincoli formalmente attribuiti dall'ente;*
- d) l'elenco analitico delle quote vincolate e accantonate del risultato di amministrazione al 31 dicembre dell'esercizio precedente, distinguendo i vincoli derivanti dalla legge e dai principi contabili, dai trasferimenti, da mutui e altri finanziamenti, vincoli formalmente attribuiti dall'ente;*
- d-bis) (...);*
- d-ter) (...);*
- e) le ragioni della persistenza dei residui con anzianità superiore ai cinque anni e di maggiore consistenza, nonché sulla fondatezza degli stessi, compresi i crediti di cui al comma 4, lettera n);*
- f) l'elenco delle movimentazioni effettuate nel corso dell'esercizio sui capitoli di entrata e di spesa riguardanti l'anticipazione, evidenziando l'utilizzo medio e l'utilizzo massimo dell'anticipazione nel corso dell'anno, nel caso in cui il conto del bilancio, in deroga al principio generale dell'integrità, espone il saldo al 31 dicembre dell'anticipazione attivata al netto dei relativi rimborsi;*
- g) l'elencazione dei diritti reali di godimento e la loro illustrazione;*
- h) l'elenco dei propri enti e organismi strumentali, con la precisazione che i relativi rendiconti o bilanci di esercizio sono consultabili nel proprio sito internet;*
- i) l'elenco delle partecipazioni dirette possedute con l'indicazione della relativa quota percentuale;*
- j) gli esiti della verifica dei crediti e debiti reciproci con i propri enti strumentali e le società controllate e partecipate. La predetta informativa, asseverata dai rispettivi organi di revisione, evidenzia analiticamente eventuali discordanze e ne fornisce la motivazione; in tal caso l'ente assume senza indugio, e comunque non oltre il termine dell'esercizio finanziario in corso, i provvedimenti necessari ai fini della riconciliazione delle partite debitorie e creditorie;*
- k) gli oneri e gli impegni sostenuti, derivanti da contratti relativi a strumenti finanziari derivati o da contratti di finanziamento che includono una componente derivata;*
- l) l'elenco delle garanzie principali o sussidiarie prestate dall'ente a favore di enti e di altri soggetti ai sensi delle leggi vigenti, con l'indicazione delle eventuali richieste di escussione nei confronti dell'ente e del rischio di applicazione dell'art. 3, comma 17 della legge 24 dicembre 2003, n. 350;*
- m) l'elenco descrittivo dei beni appartenenti al patrimonio immobiliare dell'ente alla data di chiusura dell'esercizio cui il conto si riferisce, con l'indicazione delle rispettive destinazioni e degli eventuali proventi da essi prodotti;*
- n) gli elementi richiesti dall'art. 2427 e dagli altri articoli del codice civile, nonché da altre norme di legge e dai documenti sui principi contabili applicabili;*
- o) altre informazioni riguardanti i risultati della gestione, richieste dalla legge o necessarie per l'interpretazione del rendiconto.*

Visto il D.M. 7 settembre 2020;

Preso,atto che:

- la gestione finanziaria si è svolta in conformità ai principi e alle regole previste in materia di finanza locale e di contabilità pubblica;
- il Tesoriere comunale ha reso il conto della gestione, ai sensi dell'art. 226, D.Lgs. n. 267/2000, debitamente sottoscritto e corredato di tutta la documentazione contabile prevista (reversali di incasso, mandati di pagamento e relativi allegati di svolgimento, ecc.);
- gli agenti contabili interni a materia e a danaro hanno reso il conto della propria gestione, come previsto dall'art. 233 del D.Lgs. n. 267/2000;
- il responsabile del servizio finanziario ha effettuato la parificazione del conto del tesoriere e degli agenti contabili interni, verificando la corrispondenza delle riscossioni e dei pagamenti effettuati durante l'esercizio finanziario 2021 con le risultanze del conto del bilancio;
- con propria deliberazione di giunta Comunale n. 15 in data 07/03/2023, è stato approvato il riaccertamento ordinario dei residui ai sensi dell'art. 3, comma 4, del d.Lgs. n. 118/2011;

Visto lo schema del rendiconto della gestione dell'esercizio 2023 redatto secondo lo schema di cui all'allegato 10 al d.Lgs. n. 118/2011 che si allega al presente provvedimento quale parte integrante e sostanziale;

Vista inoltre la nota integrativa al rendiconto della gestione 2023 che contiene tutti gli elementi obbligatori previsti dai principi contabili applicati;

Vista la relazione sulla gestione dell'esercizio 2023, redatta ai sensi dell'art. 11, comma 6, del d.Lgs. n. 118/2011, allegata al presente provvedimento quale parte integrante e sostanziale;

Ritenuto di provvedere in merito;

Visto il D.Lgs. 18/08/2000, n. 267;

Visto il d.Lgs. n. 118/2011;

Visto il D.M. 12 ottobre 2021;

Visto lo Statuto Comunale;

Visto il vigente Regolamento comunale di contabilità

### **PROPONE**

- 1) di approvare lo schema del rendiconto della gestione relativo all'esercizio finanziario 2023 redatto secondo lo schema di cui all'allegato 10 al d.Lgs. n. 118/2011, il quale è allegato al presente provvedimento quale parte integrante e sostanziale;
- 2) di dare atto che il conto del bilancio dell'esercizio 2023 si chiude con un *avanzo* di amministrazione di € 945.227,79 così come risulta dal seguente prospetto riassuntivo della gestione finanziaria:

		GESTIONE		
		RESIDUI	COMPETENZA	TOTALE
Fondo cassa al 1° gennaio				465.087,51
RISCOSSIONI	(+)	1.068.907,00	1.771.093,09	2.840.000,09
PAGAMENTI	(-)	371.278,38	1.813.049,06	2.184.327,44
SALDO DI CASSA AL 31 DICEMBRE	(=)			<b>1.120.760,16</b>
PAGAMENTI per azioni esecutive non regolarizzate al 31 dicembre	(-)			0,00
FONDO DI CASSA AL 31 DICEMBRE	(=)			<b>1.120.760,16</b>
RESIDUI ATTIVI	(+)	931.410,42	660.823,18	1.592.233,60
<i>di cui derivanti da accertamenti di tributi effettuati sulla base della stima del dipartimento delle finanze</i>				0,00
RESIDUI PASSIVI	(-)	742.866,23	707.251,04	1.450.117,27
FONDO PLURIENNALE VINCOLATO PER SPESE CORRENTI	(-)			17.611,79
FONDO PLURIENNALE VINCOLATO PER SPESE IN CONTO CAPITALE	(-)			300.036,91
<b>RISULTATO DI AMMINISTRAZIONE AL 31 DICEMBRE .... (A)</b>	<b>(=)</b>			<b>945.227,79</b>

Composizione del risultato di amministrazione al 31 dicembre 2023:	
<b>Parte accantonata</b>	
Fondo crediti di dubbia esigibilità al 31/12/2023	215.552,17
Altri accantonamenti	1977,91
Fondo perdite società partecipate	0,00
Fondo contenzioso	150.000,00
Fondo anticipazioni liquidità	
<b>Totale parte accantonata (B)</b>	<b>367.530,08</b>
<b>Parte vincolata</b>	
Vincoli derivanti da leggi e dai principi contabili	0,00
Vincoli derivanti da trasferimenti	0,00



Vincoli derivanti dalla contrazione di mutui	0,00
Vincoli formalmente attribuiti dall'ente	27.104,85
Altri vincoli	205,63
<b>Totale parte vincolata (C)</b>	<b>27310,48</b>
<b>Parte destinata agli investimenti</b>	
<b>Totale parte destinata agli investimenti (D)</b>	<b>322.509,67</b>
<b>Totale parte disponibile (E=A-B-C-D)</b>	<b>227.877,56</b>
<b>Se E è negativo, tale importo è iscritto tra le spese del bilancio di previsione come disavanzo da ripianare</b>	

- 3) di dare atto altresì che:
  - a) il conto economico si chiude con un risultato *positivo* di esercizio di € 260.428,64;
  - b) il patrimonio netto presenta una consistenza di € 6.484.393,22 e un fondo di dotazione di € 564.437,37;
- 4) di approvare la Relazione sulla gestione dell'esercizio 2023, redatta ai sensi dell'art. 11, comma 6, del d.Lgs. n. 118/2011 nonché la nota integrativa che si allegano al presente provvedimento quale parte integrante e sostanziale;
- 5) di trasmettere lo schema di rendiconto e la relazione sulla gestione all'organo di revisione, ai fini della resa del prescritto parere;
- 6) di trasmettere altresì al Consiglio comunale, una volta acquisito il parere dell'organo di revisione, lo schema di rendiconto della gestione dell'esercizio 2023, corredato di tutti i documenti previsti dalla normativa, ai fini della sua approvazione.


Infine, stante l'urgenza di provvedere,

### PROPONE

di dichiarare il presente provvedimento immediatamente eseguibile, ai sensi dell'art. 134, comma 4, del d.Lgs. n. 267/2000.

Il Sindaco

(Faustino Mauro Fantoni)



OGGETTO:

APPROVAZIONE DELLA RELAZIONE SULLA GESTIONE (ART. 151, COMMA 6 E ART. 231, COMMA 1, D.LGS. N. 267/2000 E ART. 11, COMMA. 6, D.LGS. N. 118/2011), DELLA NOTA INTEGRATIVA E DELLO SCHEMA DI RENDICONTO DELL'ESERCIZIO 2023

**PARERI AI SENSI DEL T.U. APPROVATO CON D. LGS. 18.08.2000 N. 267**

In ordine alla proposta di deliberazione segnata all'oggetto

**PARERE TECNICO**


Sulla presente proposta di deliberazione si esprime, ai sensi degli artt. 49, comma 1 e 147 bis, comma 1, D. Lgs. 267/2000 parere

] FAVOREVOLE di regolarità tecnica, attestante la regolarità e la correttezza dell'azione amministrativa";

] NON FAVOREVOLE di regolarità tecnica, attestante la regolarità e la correttezza dell'azione amministrativa per le seguenti motivazioni \_\_\_\_\_

Montoggio, li 20/02/2024

IL RESPONSABILE DEL SERVIZIO  
(Tea Dacca')



**PARERE CONTABILE**

In ordine alla regolarità contabile del presente provvedimento ai sensi dell'art. 49 – I° comma del T.U. approvato con D. Lgs. 18.08.2000 n. 267.ed ai sensi dell'articolo 147-bis, comma 1, del d.Lgs. n. 267/2000 comportando lo stesso riflessi diretti o indiretti sulla situazione economico-finanziaria o sul patrimonio dell'ente esprime:

] PARERE FAVOREVOLE

] PARERE NON FAVOREVOLE, per le seguenti motivazioni \_\_\_\_\_

] PARERE NON NECESSARIO in quanto non comporta riflessi diretti o indiretti sulla situazione economico-finanziaria o sul patrimonio dell'ente

Montoggio, li 20/02/2024

IL RESPONSABILE DEL SERVIZIO  
(Tea Dacca')




**OGGETTO: APPROVAZIONE DELLA RELAZIONE SULLA GESTIONE (ART. 151, COMMA 6 E ART. 231, COMMA 1, D.LGS. N. 267/2000 E ART. 11, COMMA. 6, D.LGS. N. 118/2011), DELLA NOTA INTEGRATIVA E DELLO SCHEMA DI RENDICONTO DELL'ESERCIZIO 2023**

Letto, confermato e sottoscritto

IL SINDACO  
(Faustino Mauro Fantoni)



IL SEGRETARIO COMUNALE  
(Dott. Giulio Giraldi)



**CERTIFICATO DI PUBBLICAZIONE**  
(art. 124 comma 1 del D.Lgs. 267/2000 e s.m.i.)

Si certifica che la presente deliberazione viene pubblicata all'Albo Pretorio di questo Comune dal 27/02/2024 e vi rimarrà fino al 13/03/24 consecutivamente.

Dalla Residenza Comunale, il 27/02/24

Il Responsabile del Servizio  
(Sandro Morando)



**CERTIFICATO DI ESECUTIVITA'**  
(art. 124 comma 1 del D.Lgs. 267/2000 e s.m.i.)

Si certifica che la presente deliberazione, pubblicata nelle forme di legge all'Albo Pretorio del Comune dal \_\_\_\_\_ al \_\_\_\_\_, è divenuta esecutiva non avendo riportato nei primi 10 giorni di pubblicazione denunce di vizi di legittimità.

li \_\_\_\_\_

IL SEGRETARIO COMUNALE  
(Dott. Giulio Giraldi)



COMUNE DI MONTOGGIO  
*Città Metropolitana di Genova*

**NOTA INTEGRATIVA  
AL RENDICONTO  
DELLA GESTIONE ANNO 2023**

## IL CONTO DEL BILANCIO

### **Quadro normativo di riferimento**

I documenti del sistema di bilancio relativi al Rendiconto e sottoposti all'approvazione dell'organo consiliare sono stati predisposti attenendosi alle regole stabilite dal complesso articolato dei Principi contabili generali introdotti con le disposizioni in materia di armonizzazione dei sistemi contabili e degli schemi di bilancio (D.Lgs. n. 118/2011).

Si è pertanto operato secondo questi presupposti e agendo con la diligenza tecnica richiesta, per quanto riguarda sia il contenuto sia la forma dei modelli e delle relazioni previste dall'adempimento.

L'ente, inoltre, ha operato nel rispetto di quanto previsto delle "*Disposizioni integrative e correttive del decreto legislativo 23 giugno 2011, n. 118*" (D.Lgs. n. 126/2014).

### **Criterio generale di attribuzione dei valori contabili**

Il rendiconto, al pari degli allegati ufficiali, è stato redatto secondo i principi contabili ufficiali che garantiscono, in virtù della loro corretta applicazione, la comparabilità tra i consuntivi dei diversi esercizi.

In particolare:

- i documenti del sistema di bilancio relativi al rendiconto hanno attribuito gli accertamenti di entrata e gli impegni di uscita ai rispettivi esercizi di competenza "potenziata", ciascuno dei quali coincide con l'anno solare (rispetto del principio n. 1 - Annualità);
- il bilancio di questo ente, come il relativo rendiconto, è unico, dovendo fare riferimento a un'amministrazione che si contraddistingue per essere un'entità giuridica unica. Come conseguenza di ciò, il complesso unitario delle entrate ha finanziato la totalità delle spese. Solo nei casi di deroga espressamente previsti dalla legge, talune fonti di entrata sono state destinate alla copertura di determinate e specifiche spese (rispetto del principio n. 2 - Unità);
- il sistema di bilancio, relativamente al rendiconto, comprende tutte le finalità e i risultati della gestione nonché i valori finanziari, economici e patrimoniali riconducibili a questa amministrazione, in modo da fornire una rappresentazione veritiera e corretta della complessa attività amministrativa prevista e attuata nell'esercizio (rispetto del principio n. 3 - Universalità);
- tutte le entrate, con i relativi accertamenti, sono state iscritte in bilancio al lordo delle spese sostenute per la riscossione e di altri eventuali oneri a esse connesse. Allo stesso tempo, tutte le uscite, con i relativi impegni, sono state riportate al lordo delle correlate entrate, senza ricorrere a eventuali compensazioni di partite (rispetto del principio n. 4 – Integrità).

## **CONTO DEL BILANCIO**

### ***Rendiconto d'esercizio ed effetti sul bilancio***

La capacità di spendere secondo il programma adottato (efficienza), l'attitudine a utilizzare le risorse in modo da soddisfare le esigenze della collettività (efficacia) e la perizia richiesta per conseguire gli obiettivi spendendo il meno possibile (economicità) devono essere compatibili con la conservazione nel tempo dell'equilibrio tra entrate e uscite. Questo obiettivo va prima rispettato a preventivo, mantenuto durante la gestione e poi conseguito anche a consuntivo, compatibilmente con la presenza un certo grado di incertezza che comunque contraddistingue l'attività.

Tuttavia, il risultato finanziario, economico e patrimoniale di ogni esercizio non è un'entità autonoma perché si inserisce in un percorso di programmazione e gestione che valica i limiti temporali dell'anno solare. L'attività di gestione, infatti, è continuativa nel tempo per cui esiste uno stretto legame tra i movimenti dell'esercizio chiuso con il presente rendiconto e gli stanziamenti del bilancio triennale successivo.

Questi ultimi, sono direttamente interessati dai criteri di imputazione contabile degli accertamenti di entrata e degli impegni di spesa adottati (criterio di competenza potenziata) e, soprattutto, dall'applicazione della tecnica contabile del fondo pluriennale vincolato (FPV). Gli effetti di un esercizio, anche se completamente chiuso, si ripercuotono comunque sulle decisioni di entrata e spesa dell'immediato futuro e ne rappresentano l'eredità contabile.

### ***Sintesi dei dati finanziari a consuntivo***

Il quadro riporta il risultato di amministrazione dell'esercizio e ne individua l'esito finanziario, prodotto dal simultaneo concorso della gestione di competenza e da quella dei residui. Il fondo finale di cassa è ottenuto sommando la giacenza iniziale con le riscossioni che si sono verificate nell'esercizio e sottraendo i pagamenti effettuati nello stesso intervallo di tempo.

I residui attivi e passivi, infine, individuano le posizioni creditorie e debitorie di fine esercizio mentre la consistenza del fondo pluriennale vincolato (FPV/Uscita), se costituito, denota la presenza di impegni di spesa già finanziati ma imputati in esercizi futuri, in dipendenza del loro grado di esigibilità non riconducibile all'esercizio dell'attuale rendiconto.

Riguardo alla consistenza finale del fondo pluriennale vincolato è importante notare come questo importo produce effetti automatici sugli stanziamenti del triennio successivo, dato che il valore assunto dal FPV/Uscita si ripercuote in modo automatico sulla consistenza iniziale del FPV/Entrata stanziato nell'esercizio successivo. Il risultato di amministrazione è evidenziato nella tabella che segue.

		GESTIONE		
		RESIDUI	COMPETENZA	TOTALE
Fondo cassa al 1° gennaio				465.087,51
RISCOSSIONI	(+)	1.068.907,00	1.771.093,09	2.840.000,09
PAGAMENTI	(-)	371.278,38	1.813.049,06	2.184.327,44
SALDO DI CASSA AL 31 DICEMBRE	(=)			1.120.760,16
regolarizzate al 31 dicembre	(-)			-
FONDO DI CASSA AL 31 DICEMBRE	(=)			1.120.760,16
RESIDUI ATTIVI <i>effettuati sulla base della stima del</i>	(+)	931.410,42	660.823,18	1.592.233,60
RESIDUI PASSIVI	(-)	742.866,23	707.251,04	1.450.117,27
FONDO PLURIENNALE VINCOLATO PER SPESE CORRENTI	(-)			17.611,79
FONDO PLURIENNALE VINCOLATO PER SPESE IN CONTO CAPITALE	(-)			300.036,91
<b>RISULTATO DI AMMINISTRAZIONE AL 31 DICEMBRE ....</b>	<b>(=)</b>			<b>945.227,79</b>

Il risultato di amministrazione nell'ultimo triennio ha avuto la seguente evoluzione:

	2021	2022	2023
Risultato di amministrazione	881.911,57	1.071.915,59	945.227,79
di cui:			
Fondi vincolati	157.491,33	44.062,41	27.310,48
Fondi accantonati	386.867,93	356.766,98	367.530,08
Fondi destinati ad investimenti	204.711,70	271.787,69	322.509,67

### **Composizione del risultato di amministrazione**

Il risultato di amministrazione è stato calcolato e poi scomposto nelle singole componenti (fondi accantonati, vincolati, destinati agli investimenti, non vincolati), al fine di conservare l'eventuale vincolo di destinazione dei singoli elementi costituenti.

Il margine di azione nell'utilizzare il risultato di amministrazione dell'esercizio precedente, infatti, dipende proprio da questi fattori.

Per quanto riguarda la scomposizione del risultato nelle componenti elementari, la quota di avanzo **accantonata** è costituita da economie sugli stanziamenti in uscita del fondo crediti di dubbia esigibilità e da quelle, sempre nel versante della spesa, relative alle eventuali passività potenziali (fondi spese e fondi rischi), nonché dal Fondo garanzia debiti commerciali, sul quale sono proposte alcune considerazioni aggiuntive, in calce.

La quota **vincolata** è invece prodotta dalle economie su spese finanziate da entrate con obbligo di destinazione imposto dalla legge o dai principi contabili, su spese finanziate da mutui e prestiti

contratti per la copertura di specifici investimenti, da economie di uscita su capitoli coperti da trasferimenti concessi per finanziare interventi con destinazione specifica e, infine, da spese finanziate con entrate straordinarie su cui è stato attribuito un vincolo su libera scelta dell'ente.

Relativamente al bilancio di previsione in corso, pertanto, sarà possibile utilizzare la quota del risultato costituita dai fondi vincolati e dalle somme accantonate, oltre che la parte dell'avanzo originata dalle altre componenti diverse da quelle vincolate. Il prospetto mostra la composizione sintetica del risultato.

<b>Composizione del risultato di amministrazione al 31 dicembre 2023:</b>			
<b>Parte accantonata</b>			
Fondo crediti di dubbia esigibilità al 31/12/2023			215.552,17
Accantonamento residui perenti al 31/12/.... (solo per le regioni)			
Fondo anticipazioni liquidità			
Fondo perdite società partecipate			
Fondo contenzioso			150.000,00
Altri accantonamenti (fine mandato)			1.977,91
	<b>Totale parte accantonata (B)</b>		<b>367.530,08</b>
<b>Parte vincolata</b>			
Vincoli derivanti da leggi e dai principi contabili			
Vincoli derivanti da trasferimenti			
Vincoli derivanti dalla contrazione di mutui			
Vincoli formalmente attribuiti dall'ente			27.104,85
Altri vincoli			205,63
	<b>Totale parte vincolata (C)</b>		<b>27.310,48</b>
<b>Parte destinata agli investimenti</b>			
	<b>Totale parte destinata agli investimenti (D)</b>		<b>322.509,67</b>
	<b>Totale parte disponibile (E=A-B-C-D)</b>		<b>227.877,56</b>
<b>Se (E) è negativo, tale importo è iscritto tra le spese del bilancio di previsione come disavanzo da ripianare</b>			

#### *Fondo garanzia debiti commerciali*

Il Fondo di garanzia debiti commerciali rappresenta un accantonamento obbligatorio, in presenza delle condizioni previste dalla legge.

L'obbligo dell'iscrizione in bilancio del fondo scatta nei casi in cui sussista anche solo una delle due condizioni previste dall'art. 1, c. 859, L. n. 145/2018:

- mancata riduzione del 10% dello *stock* dei debiti commerciali scaduti e non pagati alla fine dell'esercizio precedente rispetto a quello del secondo esercizio precedente;
- mancato rispetto dei tempi di pagamento, se l'indicatore annuale dei tempi di pagamento dell'esercizio precedente risulti superiore al termine di 30 (o 60) giorni previsto dall'art. 4, D.Lgs. n. 231/2002.

Sussistendo le condizioni previste dal ricordato comma 859, va determinato l'importo da accantonare e quantificare in rapporto agli stanziamenti riguardanti la spesa per acquisto di beni e



servizi dell'esercizio, al netto degli stanziamenti di spesa che utilizzano risorse con specifico vincolo di destinazione; in particolare:

- a) in caso di mancata riduzione di almeno il 10% dello stock di debito commerciale scaduto: la percentuale da applicare è fissa, ed è stabilita nella misura del 5% (l'accantonamento non è dovuto se il debito commerciale residuo scaduto rilevato alla fine dell'anno precedente non supera il 5% del totale delle fatture ricevute nel medesimo esercizio);
- b) qualora l'indicatore annuale dei tempi di pagamento indichi il superamento dei trenta giorni, la percentuale da applicare è diversificata in funzione della gravità del ritardo.

Qualora l'ente non rispetti una delle due condizioni sopra ricordate, dovrà accantonare l'importo correlato alla condizione non rispettata.

Se invece non rispetta entrambe le condizioni, l'importo da accantonare sarà determinato dalla somma del 5% conseguente alla mancata riduzione dello stock di debito e dell'ulteriore percentuale raggiunta alla misura del ritardo riscontrato.

Soltanto se entrambi i parametri risultano rispettati, l'ente non è tenuto a procedere all'accantonamento.

Poiché il Fondo di garanzia debiti commerciali non è impegnabile, il relativo stanziamento assestato (previsione definitiva) alla chiusura dell'esercizio costituisce una economia di bilancio e conseguentemente confluisce in avanzo accantonato.

In tale occasione possono presentarsi due situazioni diverse:

a) se per il nuovo esercizio l'ente non rispetta, con riferimento all'esercizio precedente, una o ambedue le condizioni previste dal comma 859 della legge 154/2018 (riduzione del 10% dello stock di debito e rispetto dei tempi di pagamento), il Fondo accantonato in bilancio confluirà nella quota accantonata dell'avanzo: tale accantonamento però non potrà essere utilizzato per finanziare il nuovo accantonamento che l'ente dovrà iscrivere nel nuovo bilancio di previsione, e resterà "congelato" finché l'ente non dimostrerà di rispettare le due condizioni ricordate;

b) se invece i due parametri risultano ambedue rispettati, l'importo accantonato in bilancio è liberato dal vincolo e costituisce una economia di spesa: tale importo verrà indicato nella colonna (e) dell'allegato a/1, ove la successiva colonna (f) esporrà il valore "zero", così concorrendo alla formazione del risultato contabile di amministrazione (in pratica contribuirà ad incrementare la quota libera dell'avanzo o, per gli enti in disavanzo, a ridurre la quota del disavanzo da ripianare).

Per il 2023, poiché l'ente ha rispettato entrambe le condizioni al 31 dicembre 2023, non ha dovuto procedere all'accantonamento a FGDC.

## **Gestione di competenza a rendiconto**

### ***Equilibri finanziari e principi contabili***

Il sistema articolato del bilancio identifica gli obiettivi, destina le risorse nel rispetto del pareggio generale tra risorse attribuite (entrate) e relativi impieghi (uscite) e separa, infine, la destinazione della spesa in quattro diverse tipologie:

- la gestione corrente,
- gli interventi negli investimenti,
- l'utilizzo dei movimenti di fondi e
- la registrazione dei servizi per conto terzi.

I modelli di bilancio e rendiconto adottano la stessa suddivisione.

La situazione di iniziale equilibrio tra entrate e uscite è stata oggetto di un costante monitoraggio tecnico in modo da garantire che con le variazioni di bilancio fossero conservati gli equilibri e

mantenuta la copertura delle spese correnti ed il finanziamento degli investimenti. Con l'attività di gestione, e il conseguente accertamento delle entrate e impegno delle spese, gli stanziamenti si sono tradotti in accertamenti e impegni.

A rendiconto, pertanto, la situazione di equilibrio che continua a riscontrarsi in termini di stanziamenti finali non trova più corrispondenza con i corrispondenti movimenti contabili di accertamento e impegno, creando così le condizioni per la formazione di un risultato di competenza che può avere segno positivo (avanzo) o negativo (disavanzo).

### ***Composizione ed equilibrio del bilancio corrente***

Il bilancio è stato costruito e poi aggiornato distinguendo la parte corrente dagli investimenti, proprio in considerazione della diversa natura e funzione dei due ambiti d'azione. In particolare, nel configurare il bilancio corrente, composto dalle entrate e uscite destinate a garantire il funzionamento dell'ente, è stata rispettata la regola che impone il pareggio, in termini di previsioni di competenza, delle spese previste in ciascun anno con altrettante risorse di entrata.

Per attribuire gli importi ai rispettivi esercizi è stato seguito il criterio della competenza potenziata il quale prescrive che le entrate e le uscite correnti siano imputate negli esercizi in cui andranno a scadere le singole obbligazioni attive o passive.

Gli stanziamenti sono stati allocati negli anni in cui questa condizione si sarebbe verificata e rispettando, quando le informazioni disponibili sulle uscite lo hanno consentito, la progressione temporale nell'esecuzione delle forniture oppure, in via generale, i tempi di prevista maturazione dei debiti esigibili. I criteri di massima adottati per imputare la spesa corrente di competenza sono stati i seguenti:

- lo stanziamento con il relativo impegno è collocato nel medesimo esercizio solo se l'obbligazione passiva, sorta con il perfezionamento del procedimento amministrativo, è interamente esigibile nello stesso anno;
- per le sole uscite finanziate da entrate a specifica destinazione, se la prestazione sarà eseguita in un arco di tempo superiore all'esercizio, è stato applicato il principio che richiede di stanziare tra le spese, con la tecnica del fondo pluriennale vincolato (FPV/Uscita) e fino all'esercizio che precede il completamento della prestazione, un importo pari alla quota che diventerà esigibile solo in futuro (imputazione in conto esercizi futuri);
- sempre nelle situazioni appena descritte, la parte di spesa che si prevede sarà realizzata in ciascun anno, facendo così nascere per lo stesso importo un'obbligazione esigibile, è stata attribuita al programma di parte corrente di quello stesso esercizio.

Per quanto riguarda invece il mantenimento dell'equilibrio di parte corrente (competenza), questo è stato raggiunto anche valutando, dove la norma lo consente, l'eventuale applicazione in entrata di una quota dell'avanzo a cui si aggiunge, per effetto della possibile imputazione a esercizi futuri di spese correnti finanziate in esercizi precedenti da entrate a specifica destinazione, anche dello stanziamento in entrata del corrispondente fondo pluriennale (FPV/Entrata). Il prospetto mostra le poste che compongono l'equilibrio.

<b>Entrate</b>			
Tributi (Tit.1/E)	+	1.487.222,25 €	1.450.456,34 €
Trasferimenti correnti (Tit.2/E)	+	396.916,67 €	365.533,77 €
Extratributarie (Tit.3/E)	+	194.432,54 €	184.143,26 €
Entrate correnti che finanziano investimenti	-		
<b>Risorse ordinarie</b>		<b>2.078.571,46 €</b>	<b>2.000.133,37 €</b>
FPV per spese correnti (FPV/E)	+	32.850,00 €	32.850,00 €
Avanzo applicato a bilancio corrente	+		
Entrate in C/capitale che finanziano spese correnti	+		
Accensioni di prestiti che finanziano spese correnti	+		
<b>Risorse straordinarie</b>		<b>32.850,00 €</b>	<b>32.850,00 €</b>
<b>Totale</b>		<b>2.111.421,46 €</b>	<b>2.032.983,37 €</b>
<b>Uscite</b>			
Spese correnti (Tit.1/U)	+	1.980.779,24 €	1.726.934,12 €
Spese correnti assimilabili a investimenti	-		
Rimborso di prestiti (Tit.4/U)	+	54.759,38 €	54.379,48 €
<b>Impieghi ordinari</b>		<b>2.035.538,62 €</b>	<b>1.781.313,60 €</b>
FPV per spese correnti (FPV/U)	+	17.611,79 €	17.611,79 €
Disavanzo applicato a bilancio corrente	+		
Spese investimento assimilabili a spese correnti	+		
<b>Impieghi straordinari</b>		<b>17.611,79 €</b>	<b>17.611,79 €</b>
<b>Risultato</b>			
Entrate bilancio corrente	+	2.111.421,46 €	2.032.983,37 €
Uscite bilancio corrente	-	2.053.150,41 €	1.798.925,39 €
<b>Avanzo (+) o Disavanzo (-)</b>		<b>58.271,05 €</b>	<b>234.057,98 €</b>

### ***Composizione ed equilibrio del bilancio investimenti***

Anche le poste del bilancio degli investimenti sono state separate da quelle di parte corrente e ciò, al fine di garantire l'autonomo finanziamento di questi due comparti, così diversi per origine e finalità. Il bilancio degli interventi in conto capitale si compone dalle entrate e uscite destinate a finanziare l'acquisto, la fornitura, la costruzione o la manutenzione straordinaria di beni o servizi di natura durevole. In tale ambito, è stata rispettata la regola di carattere generale che impone all'ente la completa copertura, in termini di accertamento, delle spese previste con altrettante risorse in entrata.

Le spese di investimento, una volta ottenuto il finanziamento, sono state registrate negli anni in cui si prevede andranno a scadere le singole obbligazioni passive derivanti dal rispettivo contratto o convenzione. Le uscite in conto capitale, di norma, diventano impegnabili solo nell'esercizio in cui è esigibile la corrispondente spesa (principio della competenza potenziata). I criteri generali seguiti per imputare la spesa di investimento sono stati i seguenti:

- l'intero stanziamento è collocato nel medesimo esercizio solo se è previsto che l'obbligazione passiva, sorta con la chiusura del procedimento amministrativo, sia interamente esigibile nello stesso anno;
- se il crono-programma, che definisce lo stato di avanzamento dei lavori, prevede invece che l'opera sia ultimata in un arco di tempo superiore all'esercizio, è stata applicata la regola che richiede di stanziare tra le spese, con la tecnica del fondo pluriennale vincolato (FPV/Uscita) e fino all'esercizio che precede la fine dei lavori, un importo pari alla quota che diventerà esigibile solo in futuro (imputazione in conto esercizi futuri);
- sempre nella stessa ipotesi e salvo le eccezioni previste dalla norma, la parte di spesa che si prevede sarà realizzata in ciascun esercizio, facendo così nascere per lo stesso importo un'obbligazione esigibile, è stata attribuita al programma di parte investimento di quello stesso anno.

Per quanto riguarda invece il conseguimento dell'equilibrio di parte investimenti (competenza), questo è stato raggiunto anche valutando, dove la norma lo consente, l'eventuale applicazione in entrata di una quota dell'avanzo a cui si aggiunge, per effetto della possibile imputazione a esercizi futuri di spese in conto capitale finanziate da entrate a specifica destinazione, anche dello stanziamento in entrata del corrispondente fondo pluriennale (FPV/Entrata). Il prospetto seguente mostra le poste che compongono l'equilibrio e il risultato degli investimenti.

<b>Equilibrio bilancio investimenti (Competenza)</b>		<b>Stanziamenti finali</b>	<b>Accertamenti e Impegni</b>
<b>Entrate</b>			
Entrate in conto capitale (Tit.4/E)	+	4.390.348,54 €	110.052,36 €
Entrate in conto capitale che finanziano spese correnti	-		
<b>A)Risorse ordinarie</b>		<b>4.390.348,54 €</b>	<b>110.052,36 €</b>
FPV per spese in C/capitale (FPV/E)	+	164.532,68 €	164.532,68 €
Avanzo applicato a bilancio investimenti	+		435.000,00 €
Entrate correnti che finanziano investimenti	+		84.365,68 €
Entrate da riduzione di attività finanziarie (Tit.5/E)	+		
Entrate per rid. att. finanziarie assimilabili a movimenti di fondi	-		
Entrate per accensione di prestiti (Tit.6/E)	+		
Accensioni di prestiti che finanziano spese correnti	-		
<b>B)Risorse straordinarie</b>		<b>164.532,68 €</b>	<b>683.898,36 €</b>
<b>Totale (A+B)</b>		<b>4.554.881,22 €</b>	<b>793.950,72 €</b>
<b>Uscite</b>			
Spese in conto capitale (Tit.2/U)	+	4.176.334,05 €	417.255,96 €
Spese investimento assimilabil a spesa corrente	-		
<b>A)Impieghi ordinari</b>		<b>4.176.334,05 €</b>	<b>417.255,96 €</b>
FPV per spese in C/capitale (FPV/U)	+	300.036,91 €	300.036,91 €
Spese correnti assimilabili a investimenti	+		
Spese per incremento di attività finanziarie (Tit.3/U)	+		
Spese per inc. att. finanziarie assimilabili a movimento di fondi	-		
<b>B)Impieghi straordinari</b>		<b>300.036,91 €</b>	<b>300.036,91 €</b>
<b>Totale (A+B)</b>		<b>4.476.370,96 €</b>	<b>717.292,87 €</b>
<b>Risultato</b>			
Entrate bilancio investimenti	+	4.554.881,22 €	793.950,72 €
Uscite bilancio investimenti	-	4.476.370,96 €	717.292,87 €
<b>Avanzo (+) o Disavanzo (-)</b>		<b>78.510,26 €</b>	<b>76.657,85 €</b>

### **Gestione dei movimenti di cassa**

La regola contabile prescrive che il bilancio sia predisposto iscrivendo, nel solo primo anno del triennio, le previsioni di competenza accostate a quelle di cassa. Queste ultime, però, devono prendere in considerazione tutte le operazioni che si verificheranno nell'esercizio, indipendentemente dall'anno di formazione del credito (incasso) o del debito (pagamento).

Il movimento di cassa riguarda pertanto l'intera gestione, residui e competenza. Il prospetto riporta la situazione dell'intero bilancio ed evidenzia sia il risultato della gestione della competenza sia quello corrispondente ai flussi complessivi di cassa, con la relativa consistenza finale.

<b>Gestione della cassa (Rendiconto)</b>		<b>Stanziameti finali di cassa</b>	<b>Riscossioni e Pagamenti</b>
<b>Entrate</b>			
Entrate Tributi	+	1.775.739,45 €	1.252.360,25 €
Trasferimenti correnti	+	697.358,06 €	215.471,80 €
Extratributarie	+	288.122,19 €	191.765,14 €
Entrate in conto capitale	+	4.848.986,75 €	859.394,89 €
Riduzione di attività finanziarie	+	0,00 €	0,00 €
Accensione di prestiti	+	0,00 €	0,00 €
Anticipazioni da tesoriere	+	0,00 €	0,00 €
Anticipazioni da tesoriere	+	0,00 €	0,00 €
Entrate C/terzi e partite giro	+	577.908,64 €	321.008,01 €
<b>Somma</b>		<b>8.188.115,09 €</b>	<b>2.840.000,09 €</b>
Fondo di cassa iniziale	+	465.087,51 €	
<b>Totale</b>		<b>8.653.202,60 €</b>	<b>2.840.000,09 €</b>
<b>Uscite</b>			
Correnti	+	2.420.716,36 €	1.570.906,04 €
In conto capitale	+	4.663.886,42 €	288.816,36 €
Incremento attività finanziarie	+	0,00 €	0,00 €
Rimborso di prestiti	+	54.759,38 €	54.379,48 €
Chiusura anticipazioni da tesoriere	+	0,00 €	0,00 €
Spese C/terzi e partite giro	+	581.846,06 €	270.225,56 €
<b>Totale</b>		<b>7.721.208,22 €</b>	<b>2.184.327,44 €</b>
<b>Risultato</b>			
Totale entrate	+	8.653.202,60 €	2.840.000,09 €
Totale uscite	-	7.721.208,22 €	2.184.327,44 €
<b>Fondo di cassa finale</b>			<b>655.672,65 €</b>

### **Gestione dei residui**

La chiusura del rendiconto è stata preceduta dalla ricognizione dei residui attivi e passivi relativi a esercizi pregressi (riaccertamento ordinario) per verificare la fondatezza della rispettiva posizione giuridica originaria, il permanere nel tempo della posizione creditoria o debitoria, la corretta imputazione contabile in base al criterio di esigibilità dell'entrata e della spesa, e infine, l'esatta collocazione nella rispettiva struttura contabile.

La ricognizione dei residui attivi è stata fatta dai responsabili dei servizi con proprie determinazioni e successivamente approvata dalla Giunta con deliberazione n. 16 del 22/03/2022.

Queste attività hanno permesso di individuare e gestire contabilmente le possibili situazioni dei crediti di dubbia e difficile esazione, di quelli riconosciuti assolutamente inesigibili, dei crediti riconosciuti insussistenti per la sopravvenuta estinzione legale del diritto o per l'indebito o erroneo accertamento originario del diritto al credito.

La ricognizione sui residui passivi ha consentito invece di gestire contabilmente le situazioni relative ai residui passivi per il quale il corrispondente debito risultava essere insussistente o prescritto. I residui attivi riconosciuti assolutamente inesigibili o insussistenti per l'avvenuta legale estinzione (prescrizione) o per indebiti o erroneo accertamento del credito sono stati definitivamente eliminati e formalizzati nella deliberazione di riaccertamento ordinario dei residui, debitamente motivata.

Allo stesso tempo, i residui passivi riconosciuti insussistenti per l'avvenuta legale estinzione (prescrizione) o per indebiti o erroneo impegno di un'obbligazione non dovuta sono stati definitivamente eliminati dalle scritture e dai documenti di bilancio attraverso lo stesso provvedimento di riaccertamento ordinario dei residui.

Il prospetto riporta la situazione relativa alla gestione dei residui accostando la consistenza iniziale (inizio esercizio) con quella finale, successiva alle operazioni contabili di rendiconto (riaccertamento ordinario).

<b>Gestione dei residui (Rendiconto)</b>		<b>Residui iniziali (01/01/23)</b>	<b>Residui finali (31/12/2023)</b>
<b>Residui attivi</b>			
Entrate Tributi	+	288.517,20	454.779,74
Trasferimenti correnti	+	300.441,39	450.503,36
Extratributarie	+	93.689,65	85.119,33
Entrate in conto capitale	+	1.358.638,21	600.000,00
Riduzione di attività finanziarie	+	-	-
Accensione di prestiti	+	-	-
Anticipazioni da tesoriere/cassiere	+	-	-
Anticipazioni da tesoriere/cassiere	+	-	-
Entrate C/terzi e partite giro	+	1.108,64	1.831,17
<b>Totale</b>		<b>2.042.395,09</b>	<b>1.592.233,60</b>
<b>Residui passivi</b>			
Correnti	+	445.548,99	579.930,04
In conto capitale	+	787.589,28	813.915,98
Incremento attività finanziarie	+	-	-
Rimborso di prestiti	+	-	-
Chiusura anticipazioni da	+	-	-
Spese C/terzi e partite giro	+	5.046,06	56.271,25
<b>Totale</b>		<b>1.238.184,33</b>	<b>1.450.117,27</b>

## **ANDAMENTO DELLA GESTIONE**

### ***Previsioni definitive e accertamenti di entrata***

Le operazioni di chiusura del rendiconto sono state precedute da una oculata valutazione dei flussi finanziari e integrate anche da considerazioni di tipo economico.

Il riscontro sulle entrate, oggetto di accertamento in conto competenza, ha comportato la verifica sulla presenza di tutti gli elementi identificativi, come la ragione del credito, il titolo giuridico che lo supporta, il soggetto debitore, l'ammontare del credito con la relativa scadenza, mentre gli uffici competenti spetta l'obbligo di conservare la relativa documentazione giustificativa.

L'iscrizione della posta contabile nel bilancio è avvenuta rispettando il criterio della scadenza del credito, dato che l'accertamento delle entrate è effettuato nell'anno in cui sorge l'obbligazione attiva con imputazione contabile all'esercizio in cui viene a scadere. Il prospetto che segue mostra il riepilogo dell'entrata per titoli.

<i>Rendiconto 2022 (Riepilogo titoli)</i>	<i>Stanziamenti finali</i>	<i>Accertamenti</i>
Titolo I – Entrate tributarie	1.487.222,25	1.450.456,34
Titolo II – Trasferimenti correnti	396.916,67	365.533,77
Titolo III – Entrate extratributarie	194.432,54	184.143,26
<b>ENTRATE CORRENTI</b>	<b>2.078.571,46</b>	<b>2.000.133,37</b>
Titolo IV – Entrate in conto capitale	3.490.348,54	110.052,36
Titolo V - Entrate da attività finanziarie	-	-
Titolo VI – Accensione mutui	-	-
<b>ENTRATE IN CONTO CAPITALE</b>	<b>3.490.348,54</b>	<b>110.052,36</b>
Titolo VII – Anticipazioni di tesoreria	-	-
Titolo IX – Servizi conto terzi	576.800,00	321.730,54
<b>Totale entrate</b>	<b>6.145.720,00</b>	<b>2.431.916,27</b>



### **Le entrate tributarie**

Le risorse di questa natura comprendono le imposte, tasse e tributi simili (Tip. 101), le compartecipazioni di tributi (Tip. 104), i fondi perequativi delle amministrazioni centrali (Tip. 301) o della regione e/o provincia autonoma (Tip. 302).

Per questo tipo di entrate, ma solo in casi particolari, la norma contabile consente di adottare dei criteri di registrazione, e quindi di accertamento, diversi dal principio generale che prescrive l'imputazione dell'obbligazione giuridicamente perfezionata all'esercizio in cui il credito diventerà realmente esigibile.

<i>Descrizione</i>	<i>Stanziam. finali</i>	<i>Accertamenti</i>	<i>Var. % Prev. Def./Acc</i>
<b>Imposte, tasse e proventi assimilati</b>			
<i>Totale imposte, tasse e prov. assimil.</i>	1.485.507,28	1.448.741,37	-0,024749734
<b>Fondi perequativi</b>			
<i>Totale fondi perequativi</i>	1.714,97	1.714,97	
<b>Totale entrate Titolo I</b>	<b>1.487.222,25</b>	<b>1.450.456,34</b>	-0,024721194

## ***I trasferimenti***

Gli accertamenti contabili sono stati formalizzati applicando il principio della competenza potenziata che richiede, come regola generale, di imputare l'entrata nell'esercizio in cui l'obbligazione giuridica è esigibile.

Appartengono a questo genere di entrata i trasferimenti correnti da amministrazioni pubbliche (Tip.101), da famiglie (Tip.102), da imprese (Tip.103), da istituzioni sociali private al servizio delle famiglie (Tip.104) e i trasferimenti dall'unione europea e dal resto del mondo (Tip.105).

Per quanto concerne, in particolare, i trasferimenti da altre pubbliche amministrazioni, l'esigibilità coincide con l'atto di impegno dell'amministrazione concedente.

La registrazione dell'accertamento, pertanto, colloca l'importo nell'esercizio in cui è adottato il provvedimento di concessione, compatibilmente con la possibilità di reperire in tempo utile le informazioni necessarie alla corretta imputazione. Il prospetto mostra la composizione sintetica dei trasferimenti correnti

<i>Descrizione</i>	<i>Stanziam. finali</i>	<i>Accertamenti</i>	<i>Var. % Prev.Def./Acc</i>
Trasferimenti correnti da Amm.Pubbliche	396.916,67	365.533,77	-0,079066722
Trasferimenti correnti da Famiglie	-	-	#DIV/0!
Trasferimenti correnti da Imprese	-	-	#DIV/0!
Trasferimenti correnti da Istituzioni Sociali Private	-	-	#DIV/0!
Trasferimenti correnti da UE e resto del mondo	-	-	#DIV/0!
<b><i>Totale trasferimenti</i></b>	<b>396.916,67</b>	<b>365.533,77</b>	<b>-0,079066722</b>

### **Le entrate extra-tributarie**

Rientra in questo titolo la vendita di beni e servizi che derivano dalla gestione dei beni (Tip.100), i proventi dall'attività di controllo e repressione delle irregolarità o degli illeciti (Tip.200), gli interessi attivi (Tip.300), le altre entrate da redditi da capitale (Tip.400) e i rimborsi e altre entrate correnti (Tip.500).

Gli accertamenti di rendiconto sono stati formulati applicando il principio della competenza potenziata che richiede, come regola generale, di imputare l'entrata nell'esercizio in cui l'obbligazione giuridica diventa realmente esigibile.

<i>Descrizione</i>	<i>Stanziameti finali</i>	<i>Accertamenti</i>	<i>Var. % Prev. Def./Acc</i>
<b>Tip. 30100 - Vendita beni e servizi e proventi gestione beni</b>			
<b>Totale Tip. 30100</b>	106.870,80	109.140,36	0,021236484
<b>Tip. 30200 Proventi attività repressione e controllo illeciti</b>			
<b>Totale Tip. 30200</b>	600,00	387,00	-0,355
<b>Tip. 30300 Interessi attivi</b>			
<b>Totale Tip. 30300</b>	10,00	0,58	-0,942
<b>Tip. 30400 Altre entrate da redditi di capitale</b>			
<b>Totale Tip. 30400</b>	9.402,78	9.402,78	0
<b>Tip. 30500 Rimborsi e altre entrate correnti</b>			
<b>Totale Tip. 30500</b>	77.548,96	65.212,54	-0,159079116
<b>Totale entrate extratributarie</b>	<b>194.432,54</b>	<b>184.143,26</b>	<b>-5%</b>

### **Le entrate in conto capitale**

Le risorse di questo genere, salvo deroghe espressamente autorizzate dalla legge, sono destinate al finanziamento degli acquisti di beni o servizi durevoli (investimenti), rendendo così effettivo il vincolo di destinazione dell'entrata alla copertura di una spesa della stessa natura.

Sono comprese in questo titolo i tributi in conto capitale (Tip.100), i contributi agli investimenti (Tip.200), i trasferimenti in conto capitale (Tip.300), le entrate da alienazione di beni materiali e immateriali (Tip.400), a cui va aggiunta la voce residuale delle altre entrate in conto capitale (Tip.500).

Gli accertamenti di rendiconto sono stati formulati applicando il principio della competenza finanziaria potenziata che richiede, come regola generale, di imputare l'entrata nell'esercizio in cui l'obbligazione giuridica diventa esigibile.

<i>Descrizione</i>	<i>Stanziameti finali</i>	<i>Accertamenti</i>	<i>Var. % Prev.Def./Acc</i>
Tributi in conto capitale	0,00 €	0,00 €	#DIV/0!
Contributi agli investimenti	3.429.492,80 €	50.000,00 €	-98,54%
Altri trasferimenti in conto capitale	5.000,00 €	0,00 €	-100,00%
Entrate da alienazione di beni materiali e immateriali			#DIV/0!
Altre entrate in conto capitale	55.855,74 €	60.052,36 €	7,51%
<b>Totale entrate in conto capitale</b>	<b>3.490.348,54 €</b>	<b>110.052,36 €</b>	<b>-96,85%</b>

### **Entrate da riduzione di attività finanziarie**

Il titolo include l'alienazione di attività finanziarie (Tip.100), la riscossione di crediti a breve (Tip.200), a medio e lungo termine (Tip. 300) oltre alla voce residuale (Tip.400).

Questi movimenti, ove siano stati realizzati, sono imputabili nell'esercizio in cui l'obbligazione è esigibile.

Senza la presenza di specifiche deroghe, pertanto, si applica il principio generale della competenza potenziata. L'Ente **non** ha entrate da riduzione di attività finanziarie

### **Assunzioni di prestiti**

Questi movimenti, con poche eccezioni riportate di seguito, sono contabilizzati applicando il principio generale della competenza che richiede di imputare l'entrata nell'esercizio in cui l'obbligazione è esigibile.

Rientrano in questo ambito gli stanziamenti per l'emissione di obbligazioni (Tip.100), l'accensione di prestiti a breve (Tip.200), l'accensione di mutui e altri finanziamenti a medio e lungo (Tip.300) e altre forme di entrata residuali (Tip.400).

L'Ente **non** ha effettuato accensioni di prestiti.

<i>Descrizione</i>	<i>Stanziamenti finali</i>	<i>Accertamenti</i>	<i>Var. % Prev.Def./Acc</i>
Emissione titoli obbligazionari	-	-	#DIV/0!
Accensione prestiti a breve termine	-	-	#DIV/0!
Accensione mutui e altri finanziamenti a medio-lungo termine	-	-	#DIV/0!
Altre forme di indebitamento	-	-	#DIV/0!
<b>Totale entrate per accensione di prestiti</b>	-	-	#DIV/0!

### **Previsioni definitive e impegni di spesa**

Le operazioni di chiusura contabile delle uscite di bilancio, al pari di quelle relative alle entrate, sono state precedute dalla valutazione dei flussi finanziari che si sono manifestati nell'esercizio.

Il riscontro sulle uscite, oggetto di impegno in conto competenza, ha comportato la verifica sulla presenza di tutti gli elementi identificativi, come la ragione del debito, l'indicazione della somma da pagare, il soggetto creditore, la scadenza dell'obbligazione e la specificazione del vincolo costituito sullo stanziamento di bilancio, mentre agli uffici competenti spetta l'obbligo di conservare la relativa documentazione giustificativa.

Il prospetto mostra il riepilogo della spesa per titoli.

Rendiconto 2023 (Riepilogo titoli)		Stanziam. finali	Impegni comp
Titolo I	Spese correnti	1.980.779,24	1.726.934,12
Titolo II	Spese in c/capitale	4.176.334,05	417.255,96
Titolo III	Spese incremento attività finanziarie	-	-
Titolo IV	Spese per rimborso prestiti	54.759,38	54.379,48
Titolo V	Chiusura di anticipazioni tesoriere	-	-
Titolo VII	Spese per c/terzi e partite di giro	576.800,00	321.730,54
<b>TOTALE</b>		<b>6.788.672,67</b>	<b>2.520.300,10</b>
<i>Disavanzo di amministrazione</i>			
<b>TOTALE SPESE</b>		<b>6.788.672,67</b>	<b>2.520.300,10</b>

### **Costo del personale**

La spesa per il personale, data la sua dimensione finanziaria consistente, è il principale fattore di rigidità del bilancio corrente, dato che il margine di manovra nella gestione ordinaria si riduce quando il valore di questo parametro tende a crescere.

Il costo totale degli stipendi (oneri diretti e indiretti) dipende dal numero e dal livello di inquadramento dei dipendenti assunti con contratto a tempo indeterminato, a cui va sommata l'incidenza dell'eventuale quota residuale dei soggetti impiegati con contratto a tempo determinato, o comunque, con un rapporto di lavoro flessibile.

La situazione di rendiconto, come riportata nel prospetto **rispetta** i vincoli imposti dalle norme in materia di coordinamento della finanza pubblica e **non richiede alcun** intervento correttivo.

(Forza lavoro e spesa complessiva)	2023
Forza lavoro (numero)	10
Totale	10
Personale previsto (in pianta organica o dotazione organica)	14
Dipendenti di ruolo in servizio	10
Dipendenti non di ruolo inservizio	0
Totale	10
Spesa corrente e personale a confronto (importo)	
Spesa per il personale complessiva	445.237,47
Spesa corrente complessiva	1.726.934,12

### **Livello di indebitamento**

La contrazione dei mutui, a partire dall'inizio dell'ammortamento e fino alla sua estinzione, comporta il pagamento delle quote annuali per l'interesse e il rimborso progressivo del capitale.

Questi importi costituiscono, a tutti gli effetti, spese del bilancio corrente da finanziare con altrettante risorse.

L'equilibrio corrente si fonda, infatti, sull'accostamento tra le entrate di parte corrente (tributi, trasferimenti correnti, extra-tributarie) con le uscite della stessa natura (spese correnti e rimborso di prestiti).

La situazione è rappresentata nel prospetto che segue.

(Consistenza al 31.12)	2023
Consistenza iniziale (+)	250626,68
Nuovi prestiti (+)	0
Prestiti rimborsati (-)	54379,48
Estinzioni anticipate (-)	0
Altre variazioni da specificare	0
<b>Totale consistenza finale 31.12</b>	<b>196.247,20</b>

### ***Esposizione per interessi passivi***

Il livello di indebitamento è una componente importante della rigidità del bilancio, dato che gli esercizi futuri dovranno finanziare il maggior onere per il rimborso delle quote annue di interesse e capitale con le normali risorse correnti.

L'ente può assumere nuovi mutui o accedere ad altre forme di finanziamento disponibili sul mercato del credito solo se rispetta, in via preventiva, i limiti massimi imposti dal legislatore.

L'importo annuale degli interessi passivi, sommato a quello dei mutui, dei prestiti obbligazionari e delle garanzie prestate, infatti, non può superare un determinato valore percentuale delle risorse relative ai primi tre titoli delle entrate.

L'ammontare degli interessi passivi è conteggiato al netto dei corrispondenti contributi in conto interessi eventualmente ottenuti, dato che queste entrate riducono il peso dei nuovi interessi passivi sul corrispondente esercizio (costo netto).

<b>Verifica limite indebitamento annuale</b>		<b>Rendiconto</b>
<b>(Situazione al 31-12)</b>		<b>2023</b>
<b>Esposizione massima per interessi passivi</b>		
<b>Entrate (rendiconto penultimo anno precedente)</b>		<b>2021</b>
<b>Esposizione massima per interessi passivi</b>		
1) Entrate correnti di natura tributaria, contributiva e perequativa (Titolo I)	+	1.453.238,97
2) Trasferimenti correnti (titolo II)	+	149.476,65
3) Entrate extratributarie (titolo III)	+	129.282,19
<b>Totale entrate primi tre titoli</b>		<b>1.731.997,81</b>
Limite massimo esposizione per interessi passivi		173199,78
Percentuale massima di impegnabilità delle entrate		10,00%
<b>Limite teorico interessi</b>		
<b>Esposizione effettiva</b>		<b>2023</b>
Interessi passivi Interessi su mutui	+	12975,44
Interessi su prestiti obbligazionari	+	0
Interessi per debiti garantiti da fideiussione prestata dall'ente	+	0
<b>Interessi passivi</b>		<b>12975,44</b>
<b>Contributi in C/interessi C</b>		
Contributi in C/interessi su mutui e prestiti	-	0
<b>Totale Contributi C/interessi</b>		
<b>Esposizione effettiva (interessi passivi al netto contributi)</b>		<b>2023</b>
<b>Verifica prescrizione di legge</b>		
Limite teorico interessi	+	173199,78
Esposizione effettiva (interessi passivi al netto contributi)	-	12975,44
<b>Disponibilità residua per ulteriori interessi passivi</b>		<b>160224,34</b>



## Le spese in conto capitale: gli investimenti

Gli interventi per l'acquisto o la realizzazione di beni e servizi durevoli sono stati imputati negli esercizi in cui andranno a scadere le singole obbligazioni derivanti dal rispettivo contratto o convenzione.

Per gli interventi che non richiedono la stima dei tempi di realizzazione (crono-programma), l'imputazione ai rispettivi esercizi è stata effettuata secondo il principio generale, in corrispondenza dell'esigibilità della spesa.

Rientrano in questo contesto le spese in conto capitale a carico dell'ente (Macro.201), gli investimenti fissi lordi (Macro.202), i contributi agli investimenti (Macro.203), i trasferimenti in conto capitale (Macro.204) a cui si aggiunge la voce residuale delle altre spese in conto capitale (Macro.205).

Il prospetto mostra la composizione sintetica delle spese in conto capitale.

<i>Rendiconto 2023 (In conto capitale)</i>	<i>Stanziam. finali</i>	<i>Impegni comp.</i>	<i>Var. % prev./imp.</i>
<i>Tributi in conto capitale a carico dell'ente</i>			
<i>Investimenti fissi lordi e acquisto di terreni</i>	4.043.217,78	285.729,96	14,150486
<i>Contributi agli investimenti</i>			
<i>Altri trasferimenti in conto capitale</i>			
<i>Altre spese in conto capitale</i>	133.116,27	131.526,00	1,0120909
<b>TOTALE</b>	<b>4.176.334,05</b>	<b>417.255,96</b>	

## Modalità di finanziamento degli investimenti

Le fonti a cui l'ente può accedere per reperire beni o servizi di natura durevole sono le entrate correnti destinate per legge a tale scopo, l'eccedenza corrente di bilancio (risparmio), l'alienazione di beni e diritti patrimoniali, i proventi dei permessi di costruire (oneri di urbanizzazione), i trasferimenti in conto capitale, le accensioni di prestiti e l'avanzo di amministrazione (eccedenza di esercizi pregressi).

L'eventuale fondo pluriennale vincolato applicato (FPV/Entrata), pur essendo collocato tra le entrate, è solo la riproposizione in bilancio, per esigenze di quadratura contabile dovute all'adozione del criterio di competenza finanziaria potenziata, di entrate in prevalenza a specifica destinazione che sono già state contabilizzate e accertate in esercizi precedenti.

## Incremento di attività finanziarie

Sono comprese in questo specifico aggregato le operazioni riconducibili ad acquisizioni di attività finanziarie (Macro.301), concessione di crediti a breve termine (Macro.302), concessioni di credito a medio e lungo termine (Macro.303) con l'aggiunta della voce di carattere residuale relativa alle altre spese per incremento di attività finanziarie (Macro.304).

Gli stanziamenti di questa natura sono imputati nel bilancio dell'esercizio in cui viene a scadere l'obbligazione giuridica passiva, rispettando quindi la regola generale che considera, come elemento discriminante, il sussistere dell'esigibilità del credito nell'esercizio in cui la spesa è stata prima prevista e poi impegnata.

### **Rimborso di prestiti**

Gli impegni destinati alla restituzione dei prestiti contratti sono stati imputati nell'esercizio in cui scade l'importo dell'obbligazione giuridica passiva a carico dell'ente che corrisponde, in termini monetari, alla rata di ammortamento del debito (annualità).

Appartengono a questa classificazione il rimborso dei titoli obbligazionari (Macro.401), dei prestiti a breve termine (Macro.402), dei mutui e altri finanziamenti a medio e lungo termine (Macro.403) oltre al gruppo residuale del rimborso di altre forme di indebitamento (Macro.404).

Il prospetto mostra la composizione sintetica delle spese per rimborso di prestiti.

<i>Rendiconto 2021 (Rimborso di prestiti)</i>	<i>Stanziam. finali</i>	<i>Impegni comp.</i>	<i>Var. % prev./im p.</i>
<i>Rimborso di titoli obbligazionari</i>			
<i>Rimborso prestiti a breve termine</i>			
<i>Rimborso mutui e altri finanziamenti a medio lungo termine</i>	54.759,38	54.379,48	1,00699
<i>Rimborso di altre forme di indebitamento</i>			
<i>Fondi per rimborso prestiti</i>			
<b>TOTALE</b>	<b>54.759,38</b>	<b>54.379,48</b>	

### **Partecipazioni in società**

La legge attribuisce all'ente la facoltà di gestire i servizi pubblici locali anche per mezzo di società private, direttamente costituite o partecipate, e indica così un modulo alternativo di gestione rispetto alla classica azienda speciale.

Nel prospetto che segue si rilevano le partecipazioni detenute dall'Ente.

In data 31/05/2023 è stato redatto il bilancio finale di liquidazione di Scrivia Ambiente s.r.l della quale il Comune di Montoggio deteneva il 6,28%.

A seguito della liquidazione l'Ente ha ricevuto la somma di € 9353,00 quale rimborso capitale a favore dei soci.

### **Costo dei principali servizi offerti al cittadino**

Nel campo specifico dei servizi a domanda individuale, già in fase di formazione del bilancio è stata definita la misura percentuale dei costi complessivi di tutti i servizi che sarebbe stata finanziata da tariffe e contribuzioni pari al 18,93%.

Dopo la disponibilità dei risultati di rendiconto, la percentuale di copertura si è assestata al 24%.

La situazione è come riportata nel prospetto che segue.

SERVIZIO	Entrate accertate	Spese impegnate	Differenza	% di copertura delle spese con le entrate
mensa scolastica	10.708,80	11.988,21	1.279,41	89%
trasporto scolastico	4.272,00	51.738,20	47.466,20	8%
<b>TOTALE</b>	<b>14.980,80</b>	<b>63.726,41</b>	<b>48.745,61</b>	<b>24%</b>

### **Composizione del FPV stanziato in uscita**

Il fondo pluriennale vincolato è un saldo finanziario originato da risorse accertate in anni precedenti ma destinate a finanziare obbligazioni passive che diventeranno esigibili solo in esercizi successivi a quello in cui era sorto l'originario finanziamento.

Come conseguenza di questo procedimento, e fatte salve le limitate deroghe espressamente previste per legge o in base ai principi contabili, l'attuale rendiconto riporta in uscita solo gli impegni di spesa che sono diventati completamente esigibili nel medesimo esercizio.

### **Fondo pluriennale vincolato applicato in entrata**

Il fondo pluriennale vincolato è soggetto alla medesima suddivisione adottata per il bilancio ufficiale, con la riclassificazione degli interventi tra parte corrente e investimenti, in modo da conservare la stessa destinazione che era stata attribuita dall'originario finanziamento. Questa distinzione nelle due componenti interessa sia il fondo applicato in entrata (FPV/Entrata) sia quello stanziato in spesa (FPV/Uscita).

Per quanto riguarda quest'ultimo, inoltre, l'importo complessivo è ripartito, come ogni altra spesa, nei vari programmi in cui si articola il bilancio. Altrettanto importante è la suddivisione del fondo collocato in entrata, ripartito tra le componenti destinate a coprire i corrispondenti stanziamenti di spesa corrente o investimento, riproponendo così la stessa metodologia già utilizzata per evidenziare l'eventuale quota di avanzo applicata all'esercizio.

Il fondo pluriennale riportato tra le entrate contribuisce a mantenere il pareggio di bilancio nella stessa misura e con la stessa metodologia che è adottata per applicare a bilancio il risultato di amministrazione positivo (avanzo).

Il prospetto mostra la destinazione sintetica del fondo pluriennale in entrata, suddiviso nella componente corrente e investimenti.

Fondo pluriennale vincolato applicato in entrata		Rendiconto 2023
FPV applicato a finanziamento bilancio corrente 2023 (FPV/E)	+	17.611,79
FPV applicato a finanziamento bilancio investimenti 2023 (FPV/E)	+	300.036,91
<b>Totale</b>		<b>317.648,70</b>

### **Consistenza del fondo crediti di dubbia esigibilità**

Il fondo è costituito per neutralizzare, o quanto meno ridurre, l'impatto negativo sugli equilibri di bilancio generati dalla presenza di situazioni di sofferenza nelle obbligazioni attive. In questo contesto, i crediti di dubbia esigibilità possono essere definiti come "*posizioni creditorie per le quali esistono ragionevoli elementi che fanno presupporre un difficile realizzo dovuto al simultaneo*

*verificarsi di due distinte circostanze: incapacità di riscuotere e termini di prescrizione non ancora maturati".*

La dimensione iniziale del fondo, determinata in sede di bilancio di previsione, era data dalla somma dell'eventuale componente accantonata con l'ultimo rendiconto (avanzo già vincolato per il finanziamento dei crediti di dubbia esigibilità) integrata da un'ulteriore quota stanziata con l'attuale bilancio, non soggetta poi a impegno di spesa.

La dimensione definitiva del fondo, calcolata in sede di rendiconto dello stesso esercizio, porta invece a ricalcolare l'entità complessiva del FCDE per individuare l'importo del risultato di amministrazione che deve essere accantonato a tale scopo. L'ammontare dipende dall'andamento delle riscossioni in conto residui attivi che si è manifestato in ciascun anno dell'ultimo quinquennio rispetto all'ammontare complessivo dei crediti esistenti all'inizio del rispettivo esercizio.

Questo conteggio (media del rapporto tra incassi e crediti iniziali) è applicato su ciascuna tipologia di entrata soggetta a possibili situazioni di sofferenza.

La situazione, come riportata nel prospetto e sulla base delle informazioni al momento disponibili, **non richiede** un intervento correttivo con carattere d'urgenza sul bilancio di previsione immediatamente successivo.

Accantonamento fondo crediti dubbia esigibilità		Rendiconto 2022
Tributi e perequazione	+	206.766,98
Trasferimenti correnti	+	
Entrate extratributarie	+	
Entrate in conto capitale	+	
Riduzione di attività		
<b>Totale</b>		<b>206.766,98</b>

### **Obiettivo di finanza pubblica**

Come illustrato nella Circ. MEF n. 5/2020, gli enti locali sono tenuti, a partire dall'esercizio 2019, a rispettare esclusivamente gli equilibri previsti dal D.Lgs. n. 118/2011, come previsto dall'art 1, c. 821, L. n. 145/2018, ossia il saldo tra il complesso delle entrate e delle spese, con utilizzo avanzi, fondo pluriennale vincolato e debito.

Si considera perciò che:

- per la graduale determinazione dell'equilibrio di bilancio a consuntivo, ogni ente deve calcolare il risultato di competenza (W1), l'equilibrio di bilancio (W2) e l'equilibrio complessivo (W3);
- resta in ogni caso obbligatorio conseguire un risultato di competenza (W1) non negativo, ai fini della verifica del rispetto degli equilibri di cui all'art. 1, c. 821, L. 145/2018;
- gli enti devono tendere al rispetto dell'equilibrio di bilancio (W2), che rappresenta l'effettiva capacità di garantire, a consuntivo, la copertura integrale degli impegni, del ripiano del disavanzo, dei vincoli e degli accantonamenti di bilancio.

La situazione evidenziata dal prospetto seguente è **equilibrata**:

**ALTRE POSTE DIFFERENZIALI, PER ECCEZIONI PREVISTE DA NORME DI LEGGE E DAI PRINCIPI CONTABILI,  
CHE HANNO EFFETTO SULL'EQUILIBRIO EX ART. 162, C. 6, TUEL**

H) Utilizzo avanzo di amministrazione per spese correnti	(+)	10.569,99
I) Entrate di parte capitale destinate a spese correnti in base a disposizioni di legge o principi contabili	(+)	
L) Entrate di parte corrente destinate a spese di investimento in base a disposizioni di legge o princ. contabili	(-)	84.365,68
M) Entrate da accensione di prestiti destinate a estinzione anticipata dei prestiti	(+)	
<b>O1) RISULTATO DI COMPETENZA DI PARTE CORRENTE (O1=G+H+I-L+M)</b>	<b>O1)</b>	<b>160.262,29</b>
Risorse accantonate di parte corrente stanziati nel bilancio dell'esercizio N	(-)	<b>10763,1</b>
Risorse vincolate di parte corrente nel bilancio	(-)	
<b>O2) EQUILIBRIO DI BILANCIO DI PARTE CORRENTE</b>	<b>O2)</b>	<b>149.499,19</b>
Variazione accantonamenti di parte corrente effettuata in sede di rendiconto (+)/(-)	(+/-)	<b>30.100,95</b>
<b>O3) EQUILIBRIO COMPLESSIVO DI PARTE CORRENTE</b>	<b>O3)</b>	<b>179.600,14</b>
P) Utilizzo avanzo di amministrazione per spese di investimento	(+)	435.000,00
Q) Fondo pluriennale vincolato per spese in conto capitale iscritto in entrata	(+)	164.532,68
R) Entrate Titoli 4.00-5.00-6.00	(+)	110.052,36
C) Entrate Titolo 4.02.06 - Contributi agli investimenti direttamente destinati al rimborso prestiti da PA	(-)	
I) Entrate di parte capitale destinate a spese correnti in base a disposizioni di legge o principi contabili	(-)	
S1) Entrate Titolo 5.02 per Riscossione crediti di breve termine	(-)	
S2) Entrate Titolo 5.03 per Riscossione crediti di medio-lungo termine	(-)	
T) Entrate Titolo 5.04 relative a Altre entrate per riduzione di attività finanziarie	(-)	
L) Entrate di parte corrente destinate a spese di investimento in base a disposizioni di legge o princ. contabili	(+)	84.365,68
M) Entrate da accensione di prestiti destinate a estinzione anticipata dei prestiti	(-)	
U) Spese Titolo 2.00 - Spese in conto capitale	(-)	417.255,96
U1) Fondo pluriennale vincolato in c/capitale (di spesa)	(-)	300.036,91
V) Spese Titolo 3.01 per Acquisizioni di attività finanziarie	(-)	
E) Spese Titolo 2.04 - Altri trasferimenti in conto capitale	(+)	
<b>Z1) RISULTATO DI COMPETENZA IN C/CAPITALE (Z1) = P+Q+R-C-I-S1-S2-T+L-M-U-U1-U2-V+E)</b>	<b>Z1)</b>	<b>76.657,85</b>
Z1) Risorse accantonate in c/capitale stanziati nel bilancio dell'esercizio N	(-)	
Risorse vincolate in c/capitale nel bilancio	(-)	
<b>Z2) EQUILIBRIO DI BILANCIO IN C/CAPITALE</b>	<b>Z2)</b>	<b>76.657,85</b>
Variazione accantonamenti in c/capitale effettuata in sede di rendiconto (+)/(-)	(-)	
<b>Z3) EQUILIBRIO COMPLESSIVO IN CAPITALE</b>	<b>Z3)</b>	<b>76.657,85</b>
S1) Entrate Titolo 5.02 per Riscossione crediti di breve termine	(+)	
S2) Entrate Titolo 5.03 per Riscossione crediti di medio-lungo termine	(+)	
T) Entrate Titolo 5.04 relative a Altre entrate per riduzioni di attività finanziarie	(+)	
X1) Spese Titolo 3.02 per Concessione crediti di breve termine	(-)	
X2) Spese Titolo 3.03 per Concessione crediti di medio-lungo termine	(-)	
Y) Spese Titolo 3.04 per Altre spese per incremento di attività finanziarie	(-)	
<b>W1) RISULTATO DI COMPETENZA (W1 = O1+Z1+S1+S2+T-X1-X2-Y)</b>	<b>W1)</b>	<b>236.920,14</b>
Risorse accantonate stanziati nel bilancio dell'esercizio 2023	(-)	<b>10763,1</b>
Risorse vincolate nel bilancio	(-)	
<b>W2) EQUILIBRIO DI BILANCIO</b>	<b>W2)</b>	<b>226.157,04</b>
Variazione accantonamenti effettuata in sede di rendiconto	(-)	<b>- 100.000,00</b>
<b>W3) EQUILIBRIO COMPLESSIVO</b>	<b>W3)</b>	<b>326.157,04</b>

### **Parametri di deficit strutturale**

Con il Decreto interministeriale Interno e Mef 28 dicembre 2018 sono stati individuati i nuovi parametri di deficitarietà strutturale per il triennio 2019/2021, ai sensi dell'art. 242, comma 2, del Dlgs. n. 267/2000 (Tuel).

L'art. 242, comma 1, del Tuel, dispone che sono da considerarsi in condizioni strutturalmente deficitarie gli Enti Locali che presentano gravi e incontrovertibili condizioni di squilibrio, rilevabili da un'apposita Tabella, da allegare al rendiconto della gestione, contenente parametri obiettivi, dei quali almeno la metà presentino valori deficitari.

<b>B1. TABELLA DEI PARAMETRI OBIETTIVI PER I COMUNI AI FINI DELL'ACCERTAMENTO DELLA CONDIZIONE DI ENTE STRUTTURALMENTE DEFICITARIO</b>			
Comune di	MONTOGGIO	Prov.	GE
		Barrare la condizione che ricorre	
P1	Indicatore 1.1 (Incidenza spese rigide - ripiano disavanzo, personale e debito - su entrate correnti) maggiore del 48%	Si	<b>No</b>
P2	Indicatore 2.8 (Incidenza degli incassi delle entrate proprie sulle previsioni definitive di parte corrente) minore del 22%	Si	<b>No</b>
P3	Indicatore 3.2 (Anticipazioni chiuse solo contabilmente) maggiore di 0	Si	<b>No</b>
P4	Indicatore 10.3 (Sostenibilità debiti finanziari) maggiore del 16%	Si	<b>No</b>
P5	Indicatore 12.4 (Sostenibilità disavanzo effettivamente a carico dell'esercizio) maggiore dell'1,20%	Si	<b>No</b>
P6	Indicatore 13.1 (Debiti riconosciuti e finanziati) maggiore dell'1%	Si	<b>No</b>
P7	[Indicatore 13.2 (Debiti in corso di riconoscimento) + Indicatore 13.3 (Debiti riconosciuti e in corso di finanziamento)] maggiore dello 0,60%	Si	<b>No</b>
P8	Indicatore concernente l'effettiva capacità di riscossione (riferito al totale delle entrate) minore del 47%	Si	<b>No</b>
Gli enti locali che presentano almeno la metà dei parametri deficitari (la condizione "Si" identifica il parametro deficitario) sono strutturalmente deficitari ai sensi dell'articolo 242, comma 1, Tuel.			
Sulla base dei parametri suindicati l'ente è da considerarsi in condizioni strutturalmente deficitarie		Si	<b>No</b>

---

### **Debiti fuori bilancio**

I debiti fuori bilancio sono situazioni debitorie riconducibili ad attività di gestione intraprese ma non ancora formalizzate con l'assunzione del relativo impegno.

Dalle certificazioni rilasciate dai responsabili di servizio si evidenzia che alla data odierna **non ci sono** passività pregresse da segnalare o debiti fuori bilancio non riconosciuti

PER L'ANALISI DEL CONTO ECONOMICO E DEL CONTO DEL PATRIMONIO SI RIMANDA ALL'ALLEGATA NOTA INTEGRATIVA ALLA CONTABILITA' ECONOMICO-PATRIMONIALE 2023.

Monteggio. 22/02/2024

## **Nota integrativa alla contabilità economico-patrimoniale**

(redatta secondo l'art. 11 comma 6 lettera n) del d. lgs. 118/2011 e smi)



# Sommario

<b>2. CONTO ECONOMICO E STATO PATRIMONIALE</b>	<b>3</b>
2.1 Premessa.....	3
2.2 Il Conto Economico.....	4
2.3 Lo Stato Patrimoniale Attivo.....	6
2.4 Lo Stato Patrimoniale Passivo.....	8
<b>3. ANALISI DELLE VOCI DEL CONTO ECONOMICO</b>	<b>10</b>
3.1 Componenti positivi della gestione.....	10
3.2 Componenti negativi della gestione.....	11
3.3 Proventi e oneri finanziari.....	12
3.4 Rettifiche di valore attività finanziarie.....	13
3.5 Proventi e oneri straordinari.....	14
<b>4. ANALISI DELLE VOCI DELLO STATO PATRIMONIALE ATTIVO</b>	<b>15</b>
4.1 Immobilizzazioni immateriali.....	15
4.2 Immobilizzazioni materiali.....	16
4.3 Immobilizzazioni finanziarie.....	17
4.3.1 Enti, organismi e società partecipate.....	18
4.4 Rimanenze.....	19
4.5 Crediti.....	20
4.5.1 Riconciliazione con finanziaria.....	21
4.6 Attività finanziarie che non costituiscono immobilizzi.....	22
4.7 Disponibilità liquide.....	23
4.8 Ratei e risconti.....	24
<b>5. ANALISI DELLE VOCI DELLO STATO PATRIMONIALE PASSIVO</b>	<b>25</b>
5.1 Patrimonio netto.....	25
5.2 Fondi per rischi e oneri.....	26
5.3 Trattamento di fine rapporto.....	27
5.4 Debiti.....	28
5.4.1 Riconciliazione con finanziaria.....	29
5.5 Ratei e risconti.....	30
5.6 Conti d'ordine.....	31
<b>6. CONCLUSIONI</b>	<b>32</b>
6.1 Risultato dell'esercizio.....	32

### 2.1 PREMESSA

L'articolo 2 del Decreto legislativo n. 118 del 23 giugno 2011 prevede, per gli enti in contabilità finanziaria, l'adozione di un sistema contabile integrato che garantisca la rilevazione unitaria dei fatti gestionali sia sotto il profilo finanziario che sotto il profilo economico-patrimoniale. Tutti gli enti locali interessati devono utilizzare il principio della competenza economica dei costi e dei ricavi secondo il principio contabile n. 11 dell'Organismo Italiano di Contabilità (OIC) che stabilisce che l'effetto delle operazioni e degli altri eventi deve essere rilevato contabilmente e attribuito all'esercizio al quale tali operazioni si riferiscono e non a quello in cui si concretizzano i relativi movimenti.

L'articolo 2 del decreto legislativo 23 giugno 2011 n. 118 prevede, per gli enti in contabilità finanziaria, l'adozione di un sistema contabile integrato che garantisca la rilevazione unitaria dei fatti gestionali nei loro profili finanziario ed economico-patrimoniale. Nell'ambito di tale sistema integrato, la contabilità finanziaria costituisce il sistema contabile principale e fondamentale per fini autorizzatori e di rendicontazione dei risultati della gestione finanziaria. Ad essa si affianca la contabilità economico-patrimoniale che consente di rilevare i costi/oneri e i ricavi/proventi derivanti dalle transazioni poste in essere da una amministrazione pubblica (come definite nell'ambito del principio applicato della contabilità finanziaria) al fine di:

- conseguire le altre finalità previste dalla legge e, in particolare, consentire ai vari portatori d'interesse di acquisire ulteriori informazioni concernenti la gestione delle singole amministrazioni pubbliche.
- consentire la verifica nel corso dell'esercizio della situazione patrimoniale ed economica dell'ente e del processo di provvista e di impiego delle risorse; predisporre la base informativa necessaria per la determinazione analitica dei costi;
- permettere l'elaborazione del bilancio consolidato di ciascuna amministrazione pubblica con i propri enti e organismi strumentali, aziende e società;
- consentire la predisposizione dello Stato Patrimoniale (e rilevare, in particolare, le variazioni del patrimonio dell'ente che costituiscono un indicatore dei risultati della gestione);
- predisporre il conto economico per rappresentare le "utilità economiche" acquisite ed impiegate nel corso dell'esercizio, anche se non direttamente misurate dai relativi movimenti finanziari, e per alimentare il processo di programmazione;
- Il successivo art. 4, del D.Lgs. n. 118/2011 dispone, inoltre, l'adozione di un unico piano dei conti integrato allo scopo di favorire l'integrazione dei sistemi di contabilità finanziaria ed economico-patrimoniale. Si compone di:
  - Piano dei conti finanziario
  - Piano dei conti economico
  - Piano dei conti patrimoniale
  - Matrice di correlazione

È unico per tutte le amministrazioni di cui all'articolo 2, commi 1 e 2. È definito in modo tale da consentire la rilevazione unitaria dei fatti gestionali.

Le connessioni tra contabilità finanziaria e contabilità economico-patrimoniale sono comunque specificate dal Principio della contabilità economico-patrimoniale - Allegato n. 4/3 al D.Lgs. n. 118/2011.

Il principio della competenza economica consente di imputare a ciascun esercizio costi/oneri e ricavi/proventi. La competenza economica dei costi e dei ricavi direttamente conseguenti a operazioni di scambio sul mercato (acquisizione e vendita) è riconducibile al principio contabile n. 11 dell'Organismo Italiano di Contabilità (OIC) che stabilisce che l'effetto delle operazioni e degli altri eventi deve essere rilevato contabilmente ed attribuito all'esercizio al quale tali operazioni si riferiscono e non a quello in cui si concretizzano i relativi movimenti di numerario (incassi e pagamenti).

## 2.2 IL CONTO ECONOMICO

Il conto economico evidenzia i componenti positivi e negativi dell'attività dell'ente secondo criteri di competenza economica, rilevati dalla contabilità economico patrimoniale, nel rispetto del principio contabile applicato della contabilità economico patrimoniale di cui all'Allegato n. 4/3 del D.lgs. 118/2011.

È redatto secondo uno schema a struttura scalare, con le voci classificate secondo la loro natura e con la rilevazione di risultati parziali e del risultato economico finale che, nell'esercizio 2023, è stato pari a € 260.428,64

CONTO ECONOMICO		2023	2022
<b>A) COMPONENTI POSITIVI DELLA GESTIONE</b>			
1	Proventi da tributi	1.448.741,37	1.478.604,91
2	Proventi da fondi perequativi	1.714,97	0,00
<b>3</b>	<b>Proventi da trasferimenti e contributi</b>	<b>553.754,00</b>	<b>593.641,44</b>
a	<i>Proventi da trasferimenti correnti</i>	365.533,77	420.812,57
b	<i>Quota annuale di contributi agli investimenti</i>	188.220,23	172.828,87
c	<i>Contributi agli investimenti</i>	0,00	0,00
<b>4</b>	<b>Ricavi delle vendite e prestazioni e proventi da servizi pubblici</b>	<b>103.136,73</b>	<b>122.582,14</b>
a	<i>Proventi derivanti dalla gestione dei beni</i>	65.437,45	85.515,77
b	<i>Ricavi della vendita di beni</i>	0,00	0,00
c	<i>Ricavi e proventi dalla prestazione di servizi</i>	37.699,28	37.066,37
5	Variazioni nelle rimanenze di prodotti in corso di lavorazione, etc. (+/-)	0,00	0,00
6	Variazione dei lavori in corso su ordinazione	0,00	0,00
7	Incrementi di immobilizzazioni per lavori interni	0,00	0,00
8	Altri ricavi e proventi diversi	55.918,05	16.238,65
<b>TOTALE COMPONENTI POSITIVI DELLA GESTIONE (A)</b>		<b>2.163.265,12</b>	<b>2.211.067,14</b>
<b>B) COMPONENTI NEGATIVI DELLA GESTIONE</b>			
9	Acquisto di materie prime e/o beni di consumo	32.388,03	32.860,07
10	Prestazioni di servizi	1.070.426,67	945.214,66
11	Utilizzo beni di terzi	22.000,99	20.543,06
12	Trasferimenti e contributi	128.244,74	161.316,26
a	<i>Trasferimenti correnti</i>	128.244,74	161.316,26
b	<i>Contributi agli investimenti ad Amministrazioni pubb.</i>	0,00	0,00
c	<i>Contributi agli investimenti ad altri soggetti</i>	0,00	0,00
13	Personale	377.980,30	346.359,13
14	Ammortamenti e svalutazioni	230.855,00	174.727,86
a	<i>Ammortamenti di immobilizzazioni Immateriali</i>	1.800,00	0,00
b	<i>Ammortamenti di immobilizzazioni materiali</i>	186.420,23	172.828,87
c	<i>Altre svalutazioni delle immobilizzazioni</i>	0,00	0,00
d	<i>Svalutazione dei crediti</i>	42.634,77	1.898,99
15	Variazioni nelle rimanenze di materie prime e/o beni di consumo (+/-)	0,00	0,00
16	Accantonamenti per rischi	0,00	0,00
17	Altri accantonamenti	0,00	1.746,49
18	Oneri diversi di gestione	31.036,12	35.220,27
<b>TOTALE COMPONENTI NEGATIVI DELLA GESTIONE (B)</b>		<b>1.892.931,85</b>	<b>1.717.987,80</b>
<b>DIFFERENZA FRA COMP. POSITIVI E NEGATIVI DELLA GESTIONE ( A-B)</b>		<b>270.333,27</b>	<b>493.079,34</b>
<b>C) PROVENTI ED ONERI FINANZIARI</b>			
<i>Proventi finanziari</i>			
19	Proventi da partecipazioni	9.402,78	0,00
a	<i>da società controllate</i>	0,00	0,00
b	<i>da società partecipate</i>	9.402,78	0,00
c	<i>da altri soggetti</i>	0,00	0,00
20	Altri proventi finanziari	0,58	0,77
<b>Totale proventi finanziari</b>		<b>9.403,36</b>	<b>0,77</b>
<i>Oneri finanziari</i>			
21	Interessi ed altri oneri finanziari	12.975,44	11.949,05
a	<i>Interessi passivi</i>	12.975,44	11.949,05
b	<i>Altri oneri finanziari</i>	0,00	0,00
<b>Totale oneri finanziari</b>		<b>12.975,44</b>	<b>11.949,05</b>
<b>TOTALE PROVENTI ED ONERI FINANZIARI (C)</b>		<b>-3.572,08</b>	<b>-11.948,28</b>

CONTO ECONOMICO		2023	2022
	<b>D) RETTIFICHE DI VALORE ATTIVITA' FINANZIARIE</b>		
22	Rivalutazioni	0,00	1.914,18
23	Svalutazioni	10.140,00	0,00
	<b>TOTALE RETTIFICHE (D)</b>	<b>-10.140,00</b>	<b>1.914,18</b>
	<b>E) PROVENTI ED ONERI STRAORDINARI</b>		
24	Proventi straordinari	32.453,57	60.593,45
a	<i>Proventi da permessi di costruire</i>	0,00	0,00
b	<i>Proventi da trasferimenti in conto capitale</i>	0,00	0,00
c	<i>Sopravvenienze attive e insussistenze del passivo</i>	32.453,57	60.593,45
d	<i>Plusvalenze patrimoniali</i>	0,00	0,00
e	<i>Altri proventi straordinari</i>	0,00	0,00
	<b>Totale proventi straordinari</b>	<b>32.453,57</b>	<b>60.593,45</b>
25	Oneri straordinari	2.623,62	23.634,90
a	<i>Trasferimenti in conto capitale</i>	0,00	0,00
b	<i>Sopravvenienze passive e insussistenze dell'attivo</i>	2.623,62	22.100,60
c	<i>Minusvalenze patrimoniali</i>	0,00	0,00
d	<i>Altri oneri straordinari</i>	0,00	1.534,30
	<b>Totale oneri straordinari</b>	<b>2.623,62</b>	<b>23.634,90</b>
	<b>TOTALE PROVENTI ED ONERI STRAORDINARI (E)</b>	<b>29.829,95</b>	<b>36.958,55</b>
	<b>RISULTATO PRIMA DELLE IMPOSTE (A-B+C+D+E)</b>	<b>286.451,14</b>	<b>520.003,79</b>
26	Imposte (*)	26.022,50	25.156,69
27	<b>RISULTATO DELL'ESERCIZIO</b>	<b>260.428,64</b>	<b>494.847,10</b>

## 2.3 LO STATO PATRIMONIALE ATTIVO

Lo stato patrimoniale attivo classifica il patrimonio detenuto dall'Ente, in termini di beni materiali, immateriali, crediti e disponibilità finanziarie, in relazione alla destinazione degli stessi rispetto alle attività dell'Ente.

Di seguito si riporta la tabella illustrativa delle risultanze della sezione in analisi.

STATO PATRIMONIALE (ATTIVO)		2023	2022
	<b>A) CREDITI vs.LO STATO ED ALTRE AMMINISTRAZIONI PUBBLICHE PER LA PARTECIPAZIONE AL FONDO DI DOTAZIONE</b>	0,00	0,00
	<b>TOTALE CREDITI vs PARTECIPANTI (A)</b>	<b>0,00</b>	<b>0,00</b>
	<b>B) IMMOBILIZZAZIONI</b>		
	<i>Immobilizzazioni immateriali</i>		
I	1 Costi di impianto e di ampliamento	0,00	0,00
	2 Costi di ricerca sviluppo e pubblicità	0,00	0,00
	3 Diritti di brevetto ed utilizzazione opere dell'ingegno	7.200,00	0,00
	4 Concessioni, licenze, marchi e diritti simile	0,00	0,00
	5 Avviamento	0,00	0,00
	6 Immobilizzazioni in corso ed acconti	0,00	0,00
	9 Altre	0,00	0,00
	<b>Totale immobilizzazioni immateriali</b>	<b>7.200,00</b>	<b>0,00</b>
	<i>Immobilizzazioni materiali (3)</i>		
II	1 Beni demaniali	<b>4.749.651,04</b>	<b>4.743.119,29</b>
	1.1 Terreni	270.247,75	270.898,65
	1.2 Fabbricati	30.000,00	30.000,00
	1.3 Infrastrutture	2.918.944,19	2.910.676,64
	1.9 Altri beni demaniali	1.530.459,10	1.531.544,00
III	2 Altre immobilizzazioni materiali (3)	<b>1.928.594,54</b>	<b>1.833.588,76</b>
	2.1 Terreni	279.958,43	219.958,43
	a <i>di cui in leasing finanziario</i>	0,00	0,00
	2.2 Fabbricati	1.237.562,28	1.215.700,80
	a <i>di cui in leasing finanziario</i>	0,00	0,00
	2.3 Impianti e macchinari	241.885,28	244.578,84
	a <i>di cui in leasing finanziario</i>	0,00	0,00
	2.4 Attrezzature industriali e commerciali	25.376,37	26.449,54
	2.5 Mezzi di trasporto	99.726,10	80.376,10
	2.6 Macchine per ufficio e hardware	8.706,77	10.682,79
	2.7 Mobili e arredi	5.699,84	4.443,85
	2.8 Infrastrutture	0,00	0,00
	2.99 Altri beni materiali	29.679,47	31.398,41
	3 Immobilizzazioni in corso ed acconti	3.519.555,26	3.501.369,96
	<b>Totale immobilizzazioni materiali</b>	<b>10.197.800,84</b>	<b>10.078.078,01</b>
IV	<i>Immobilizzazioni Finanziarie (1)</i>		
	1 Partecipazioni in	<b>0,00</b>	<b>10.140,00</b>
	a <i>imprese controllate</i>	0,00	0,00
	b <i>imprese partecipate</i>	0,00	10.140,00
	c <i>altri soggetti</i>	0,00	0,00
	2 Crediti verso	<b>0,00</b>	<b>0,00</b>
	a <i>altre amministrazioni pubbliche</i>	0,00	0,00
	b <i>imprese controllate</i>	0,00	0,00
	c <i>imprese partecipate</i>	0,00	0,00
	d <i>altri soggetti</i>	0,00	0,00
	3 Altri titoli	0,00	0,00
	<b>Totale immobilizzazioni finanziarie</b>	<b>0,00</b>	<b>10.140,00</b>
	<b>TOTALE IMMOBILIZZAZIONI (B)</b>	<b>10.205.000,84</b>	<b>10.088.218,01</b>

STATO PATRIMONIALE (ATTIVO)		2023	2022
<b>C) ATTIVO CIRCOLANTE</b>			
I	<u>Rimanenze</u>	0,00	0,00
	<b>Totale rimanenze</b>	<b>0,00</b>	<b>0,00</b>
II	<u>Crediti (2)</u>		
1	Crediti di natura tributaria	<b>240.442,11</b>	<b>76.502,05</b>
a	<i>Crediti da tributi destinati al finanziamento della sanità</i>	0,00	0,00
b	<i>Altri crediti da tributi</i>	240.442,11	76.502,05
c	<i>Crediti da Fondi perequativi</i>	0,00	0,00
2	Crediti per trasferimenti e contributi	<b>1.050.503,36</b>	<b>1.659.079,60</b>
a	<i>verso amministrazioni pubbliche</i>	1.050.503,36	1.659.079,60
b	<i>imprese controllate</i>	0,00	0,00
c	<i>imprese partecipate</i>	0,00	0,00
d	<i>verso altri soggetti</i>	0,00	0,00
3	Verso clienti ed utenti	32.723,49	39.327,94
4	Altri Crediti	<b>54.227,01</b>	<b>55.001,64</b>
a	<i>verso l'erario</i>	0,00	0,00
b	<i>per attività svolta per c/terzi</i>	0,00	0,00
c	<i>altri</i>	54.227,01	55.001,64
	<b>Totale crediti</b>	<b>1.377.895,97</b>	<b>1.829.911,23</b>
III	<u>Attività finanziarie che non costituiscono immobilizzi</u>		
1	Partecipazioni	0,00	0,00
2	Altri titoli	0,00	0,00
	<b>Totale attività finanziarie che non costituiscono immobilizzi</b>	<b>0,00</b>	<b>0,00</b>
IV	<u>Disponibilità liquide</u>		
1	Conto di tesoreria	<b>1.120.760,16</b>	<b>465.087,51</b>
a	<i>Istituto tesoriere</i>	1.120.760,16	465.087,51
b	<i>presso Banca d'Italia</i>	0,00	0,00
2	Altri depositi bancari e postali	1.125,46	5.716,88
3	Denaro e valori in cassa	0,00	0,00
4	Altri conti presso la tesoreria statale intestati all'ente	0,00	0,00
	<b>Totale disponibilità liquide</b>	<b>1.121.885,62</b>	<b>470.804,39</b>
	<b>TOTALE ATTIVO CIRCOLANTE (C)</b>	<b>2.499.781,59</b>	<b>2.300.715,62</b>
	<b>D) RATEI E RISCONTI</b>		
1	Ratei attivi	0,00	0,00
2	Risconti attivi	0,00	0,00
	<b>TOTALE RATEI E RISCONTI (D)</b>	<b>0,00</b>	<b>0,00</b>
	<b>TOTALE DELL'ATTIVO (A+B+C+D)</b>	<b>12.704.782,43</b>	<b>12.388.933,63</b>

## 2.4 LO STATO PATRIMONIALE PASSIVO

Nello stato patrimoniale passivo trovano allocazione le voci relative ai debiti, i fondi di accantonamento ma soprattutto il Patrimonio Netto dell'Ente che viene collocato come prima voce delle passività.

Di seguito si riporta la tabella illustrativa delle risultanze della sezione in analisi.

STATO PATRIMONIALE (PASSIVO)		2023	2022
<b>A) PATRIMONIO NETTO</b>			
I	Fondo di dotazione	564.437,37	564.437,37
II	Riserve	<b>5.268.109,99</b>	<b>5.219.823,22</b>
b	<i>da capitale</i>	0,00	0,00
c	<i>da permessi di costruire</i>	45.130,86	0,00
d	<i>riserve indisponibili per beni demaniali e patrimoniali indisponibili e per i beni culturali</i>	5.222.979,13	5.219.823,22
e	<i>altre riserve indisponibili</i>	0,00	0,00
f	<i>altre riserve disponibili</i>	0,00	0,00
III	Risultato economico dell'esercizio	260.428,64	494.847,10
IV	Risultati economici di esercizi precedenti	391.417,22	-34.371,44
V	Riserve negative per beni indisponibili	0,00	-80.824,03
<b>TOTALE PATRIMONIO NETTO (A)</b>		<b>6.484.393,22</b>	<b>6.163.912,22</b>
<b>B) FONDI PER RISCHI ED ONERI</b>			
1	Per trattamento di quiescenza	0,00	0,00
2	Per imposte	0,00	0,00
3	Altri	151.977,91	158.018,40
<b>TOTALE FONDI RISCHI ED ONERI (B)</b>		<b>151.977,91</b>	<b>158.018,40</b>
<b>C) TRATTAMENTO DI FINE RAPPORTO</b>		0,00	0,00
<b>TOTALE T.F.R. (C)</b>		<b>0,00</b>	<b>0,00</b>
<b>D) DEBITI (1)</b>			
1	Debiti da finanziamento	<b>196.247,20</b>	<b>252.817,73</b>
a	<i>prestiti obbligazionari</i>	0,00	0,00
b	<i>v/ altre amministrazioni pubbliche</i>	0,00	0,00
c	<i>verso banche e tesoriere</i>	0,00	0,00
d	<i>verso altri finanziatori</i>	196.247,20	252.817,73
2	Debiti verso fornitori	910.079,66	705.363,30
3	Acconti	0,00	0,00
4	Debiti per trasferimenti e contributi	<b>124.409,67</b>	<b>150.057,19</b>
a	<i>enti finanziati dal servizio sanitario nazionale</i>	0,00	0,00
b	<i>altre amministrazioni pubbliche</i>	51.423,09	83.813,27
c	<i>imprese controllate</i>	0,00	0,00
d	<i>imprese partecipate</i>	0,00	0,00
e	<i>altri soggetti</i>	72.986,58	66.243,92
5	Altri debiti	<b>415.627,94</b>	<b>382.763,84</b>
a	<i>tributari</i>	727,58	3.791,88
b	<i>verso istituti di previdenza e sicurezza sociale</i>	15.435,72	6.184,86
c	<i>per attività svolta per c/terzi (2)</i>	0,00	0,00
d	<i>altri</i>	399.464,64	372.787,10
<b>TOTALE DEBITI (D)</b>		<b>1.646.364,47</b>	<b>1.491.002,06</b>

		STATO PATRIMONIALE (PASSIVO)	2023	2022
		<b><u>E) RATEI E RISCONTI E CONTRIBUTI AGLI INVESTIMENTI</u></b>		
I		Ratei passivi	17.611,79	24.050,00
II		Risconti passivi	<b>4.404.435,04</b>	<b>4.551.950,95</b>
	1	Contributi agli investimenti	<b>4.404.435,04</b>	<b>4.551.950,95</b>
	a	da altre amministrazioni pubbliche	4.404.435,04	4.551.950,95
	b	da altri soggetti	0,00	0,00
	2	Concessioni pluriennali	0,00	0,00
	3	Altri risconti passivi	0,00	0,00
		<b>TOTALE RATEI E RISCONTI (E)</b>	<b>4.422.046,83</b>	<b>4.576.000,95</b>
		<b>TOTALE DEL PASSIVO (A+B+C+D+E)</b>	<b>12.704.782,43</b>	<b>12.388.933,63</b>
		<b>CONTI D'ORDINE</b>		
		1) Impegni su esercizi futuri	300.036,91	173.332,68
		2) beni di terzi in uso	0,00	0,00
		3) beni dati in uso a terzi	0,00	0,00
		4) garanzie prestate a amministrazioni pubbliche	0,00	0,00
		5) garanzie prestate a imprese controllate	0,00	0,00
		6) garanzie prestate a imprese partecipate	0,00	0,00
		7) garanzie prestate a altre imprese	0,00	0,00
		<b>TOTALE CONTI D'ORDINE</b>	<b>300.036,91</b>	<b>173.332,68</b>



### 3. Analisi delle voci del Conto Economico

#### 3.1 COMPONENTI POSITIVI DELLA GESTIONE

Il risultato della gestione, ottenuto quale differenza tra proventi e costi della gestione, costituisce il primo risultato intermedio esposto nel Conto economico e rappresenta il risultato dell'attività caratteristica dell'ente, depurata degli effetti prodotti dalle aziende speciali e partecipate.

Il valore, ottenuto sottraendo al totale della classe A) "Componenti positivi della gestione" il totale della classe B) "Componenti negativi della gestione", misura l'economicità di quella parte della gestione operativa, svolta in modo diretto o in economia, permettendo di avere una immediata e sintetica percezione dell'efficienza produttiva interna e della correlata efficacia dell'azione svolta.

Nel nostro caso il risultato della gestione nell'esercizio 2023 ammonta ad € 270.333,27. La sezione dei componenti economici positivi è composta delle seguenti voci:

CONTO ECONOMICO		2023	2022
	<b>A) COMPONENTI POSITIVI DELLA GESTIONE</b>		
1	Proventi da tributi	1.448.741,37	1.478.604,91
2	Proventi da fondi perequativi	1.714,97	0,00
<b>3</b>	<b>Proventi da trasferimenti e contributi</b>	<b>553.754,00</b>	<b>593.641,44</b>
a	<i>Proventi da trasferimenti correnti</i>	365.533,77	420.812,57
b	<i>Quota annuale di contributi agli investimenti</i>	188.220,23	172.828,87
c	<i>Contributi agli investimenti</i>	0,00	0,00
<b>4</b>	<b>Ricavi delle vendite e prestazioni e proventi da servizi pubblici</b>	<b>103.136,73</b>	<b>122.582,14</b>
a	<i>Proventi derivanti dalla gestione dei beni</i>	65.437,45	85.515,77
b	<i>Ricavi della vendita di beni</i>	0,00	0,00
c	<i>Ricavi e proventi dalla prestazione di servizi</i>	37.699,28	37.066,37
5	Variazioni nelle rimanenze di prodotti in corso di lavorazione, etc. (+/-)	0,00	0,00
6	Variazione dei lavori in corso su ordinazione	0,00	0,00
7	Incrementi di immobilizzazioni per lavori interni	0,00	0,00
8	Altri ricavi e proventi diversi	55.918,05	16.238,65
	<b>TOTALE COMPONENTI POSITIVI DELLA GESTIONE (A)</b>	<b>2.163.265,12</b>	<b>2.211.067,14</b>

### 3.2 COMPONENTI NEGATIVI DELLA GESTIONE

CONTO ECONOMICO		2023	2022
	<b><u>B) COMPONENTI NEGATIVI DELLA GESTIONE</u></b>		
9	Acquisto di materie prime e/o beni di consumo	32.388,03	32.860,07
10	Prestazioni di servizi	1.070.426,67	945.214,66
11	Utilizzo beni di terzi	22.000,99	20.543,06
12	Trasferimenti e contributi	128.244,74	161.316,26
a	<i>Trasferimenti correnti</i>	128.244,74	161.316,26
b	<i>Contributi agli investimenti ad Amministrazioni pubb.</i>	0,00	0,00
c	<i>Contributi agli investimenti ad altri soggetti</i>	0,00	0,00
13	Personale	377.980,30	346.359,13
14	Ammortamenti e svalutazioni	230.855,00	174.727,86
a	<i>Ammortamenti di immobilizzazioni Immateriali</i>	1.800,00	0,00
b	<i>Ammortamenti di immobilizzazioni materiali</i>	186.420,23	172.828,87
c	<i>Altre svalutazioni delle immobilizzazioni</i>	0,00	0,00
d	<i>Svalutazione dei crediti</i>	42.634,77	1.898,99
15	Variazioni nelle rimanenze di materie prime e/o beni di consumo (+/-)	0,00	0,00
16	Accantonamenti per rischi	0,00	0,00
17	Altri accantonamenti	0,00	1.746,49
18	Oneri diversi di gestione	31.036,12	35.220,27
	<b>TOTALE COMPONENTI NEGATIVI DELLA GESTIONE (B)</b>	<b>1.892.931,85</b>	<b>1.717.987,80</b>
	<b>DIFFERENZA FRA COMP. POSITIVI E NEGATIVI DELLA GESTIONE ( A-B)</b>	<b>270.333,27</b>	<b>493.079,34</b>

### 3.3 PROVENTI E ONERI FINANZIARI

Oltre alla gestione caratteristica dell'ente, è necessario considerare anche quelle gestioni "extra-caratteristiche" che possono produrre effetti particolarmente evidenti sulla composizione del risultato economico complessivo.

Tra queste, particolare importanza riveste la "gestione finanziaria" che trova allocazione nel Conto economico dell'ente in corrispondenza della classe C) "Proventi e oneri finanziari" e che permette di apprezzare l'entità e l'incidenza degli oneri finanziari complessivi (al netto dei proventi finanziari) sul risultato della gestione.

Normalmente il risultato in esame presenta un saldo negativo, per effetto della elevata incidenza, tra gli oneri, degli interessi passivi sui mutui contratti.

Nell'esercizio 2023 il totale dei proventi ed oneri finanziari ammontano ad € - 3.572,80

CONTTO ECONOMICO		2023	2022
<b>C) PROVENTI ED ONERI FINANZIARI</b>			
<i>Proventi finanziari</i>			
19	Proventi da partecipazioni	9.402,78	0,00
a	<i>da società controllate</i>	0,00	0,00
b	<i>da società partecipate</i>	9.402,78	0,00
c	<i>da altri soggetti</i>	0,00	0,00
20	Altri proventi finanziari	0,58	0,77
<b>Totale proventi finanziari</b>		<b>9.403,36</b>	<b>0,77</b>
<i>Oneri finanziari</i>			
21	Interessi ed altri oneri finanziari	12.975,44	11.949,05
a	<i>Interessi passivi</i>	12.975,44	11.949,05
b	<i>Altri oneri finanziari</i>	0,00	0,00
<b>Totale oneri finanziari</b>		<b>12.975,44</b>	<b>11.949,05</b>
<b>TOTALE PROVENTI ED ONERI FINANZIARI (C)</b>		<b>-3.572,08</b>	<b>-11.948,28</b>

### 3.4 RETTIFICHE DI VALORE ATTIVITÀ FINANZIARIE

Oltre la gestione caratteristica e quella finanziaria, bisogna considerare anche l'incidenza delle rettifiche di valore delle attività finanziarie, riguardanti la rivalutazione e/o la svalutazione di immobilizzazioni finanziarie, comprese le partecipazioni, e di titoli iscritti nell'attivo circolante.

Il risultato delle rettifiche, nell'esercizio corrente, ammonta ad € 10.140,00

Società Scrivia Ambiente Srl in Liquidazione 31/05/2023

	CONTTO ECONOMICO	2023	2022
	<b>D) RETTIFICHE DI VALORE ATTIVITA' FINANZIARIE</b>		
22	Rivalutazioni	0,00	1.914,18
23	Svalutazioni	10.140,00	0,00
	<b>TOTALE RETTIFICHE (D)</b>	<b>-10.140,00</b>	<b>1.914,18</b>

### 3.5 PROVENTI E ONERI STRAORDINARI

Ultima gestione da considerare ai fini della determinazione del risultato d'esercizio è quella "straordinaria", ossia l'incidenza di tutti i componenti straordinari positivi e negativi di reddito, che ammonta ad € 29.829,95.

CONTO ECONOMICO		2023	2022
<b><u>E) PROVENTI ED ONERI STRAORDINARI</u></b>			
24	Proventi straordinari	32.453,57	60.593,45
a	<i>Proventi da permessi di costruire</i>	0,00	0,00
b	<i>Proventi da trasferimenti in conto capitale</i>	0,00	0,00
c	<i>Sopravvenienze attive e insussistenze del passivo</i>	32.453,57	60.593,45
d	<i>Plusvalenze patrimoniali</i>	0,00	0,00
e	<i>Altri proventi straordinari</i>	0,00	0,00
	<b>Totale proventi straordinari</b>	<b>32.453,57</b>	<b>60.593,45</b>
25	Oneri straordinari	2.623,62	23.634,90
a	<i>Trasferimenti in conto capitale</i>	0,00	0,00
b	<i>Sopravvenienze passive e insussistenze dell'attivo</i>	2.623,62	22.100,60
c	<i>Minusvalenze patrimoniali</i>	0,00	0,00
d	<i>Altri oneri straordinari</i>	0,00	1.534,30
	<b>Totale oneri straordinari</b>	<b>2.623,62</b>	<b>23.634,90</b>
	<b>TOTALE PROVENTI ED ONERI STRAORDINARI (E)</b>	<b>29.829,95</b>	<b>36.958,55</b>

#### 4. Analisi delle voci dello Stato Patrimoniale Attivo

##### 4.1 IMMOBILIZZAZIONI IMMATERIALI

Sono iscritte al costo storico di acquisizione o di produzione, esposte al netto degli ammortamenti effettuati nel corso degli esercizi ed imputati direttamente alle singole voci. L'ammortamento è del 20% secondo quanto previsto dal punto 4.18 del Principio contabile applicato della contabilità economico patrimoniale.

	STATO PATRIMONIALE (ATTIVO)	2023	2022
	<b>B) IMMOBILIZZAZIONI</b>		
I	<i>Immobilizzazioni immateriali</i>		
1	Costi di impianto e di ampliamento	0,00	0,00
2	Costi di ricerca sviluppo e pubblicità	0,00	0,00
3	Diritti di brevetto ed utilizzazione opere dell'ingegno	7.200,00	0,00
4	Concessioni, licenze, marchi e diritti simile	0,00	0,00
5	Avviamento	0,00	0,00
6	Immobilizzazioni in corso ed acconti	0,00	0,00
9	Altre	0,00	0,00
	<b>Totale immobilizzazioni immateriali</b>	<b>7.200,00</b>	<b>0,00</b>

## 4.2 IMMOBILIZZAZIONI MATERIALI

Sono iscritte al costo di acquisizione dei beni o di produzione, se realizzate in economia (inclusivo di eventuali oneri accessori d'acquisto, quali le spese notarili, le tasse di registrazione dell'atto, gli onorari per la progettazione, ecc.), al netto degli ammortamenti effettuati nel corso degli esercizi ed imputati direttamente alle singole voci. Le quote di ammortamento, imputate a conto economico, sono state calcolate applicando i coefficienti di ammortamento previsti nei "Principi e regole contabili del sistema di contabilità economica delle amministrazioni pubbliche", predisposto dal Ministero dell'Economia e delle Finanze-Ragioneria Generale dello Stato, e successivi aggiornamenti.

L'ente non si è avvalso della facoltà di maggiorare i citati coefficienti ai sensi del punto 4.18 del Principio contabile applicato sperimentale della contabilità economico patrimoniale.

I beni mobili ricevuti a titolo gratuito sono iscritti al valore normale determinato a seguito di apposita relazione di stima.

Le manutenzioni (straordinarie) sono iscritte al costo di acquisizione o di produzione e sono ammortizzate in quote costanti sulla base del coefficiente previsto per il bene cui afferiscono.

Le immobilizzazioni in corso sono iscritte al costo di produzione ed in quanto riferite ad immobili non utilizzabili dall'ente, non sono ammortizzati.

STATO PATRIMONIALE (ATTIVO)		2023	2022
<b>B) IMMOBILIZZAZIONI</b>			
<i>Immobilizzazioni materiali (3)</i>			
II 1	Beni demaniali	<b>4.749.651,04</b>	<b>4.743.119,29</b>
1.1	Terreni	270.247,75	270.898,65
1.2	Fabbricati	30.000,00	30.000,00
1.3	Infrastrutture	2.918.944,19	2.910.676,64
1.9	Altri beni demaniali	1.530.459,10	1.531.544,00
III 2	Altre immobilizzazioni materiali (3)	<b>1.928.594,54</b>	<b>1.833.588,76</b>
2.1	Terreni	279.958,43	219.958,43
a	<i>di cui in leasing finanziario</i>	0,00	0,00
2.2	Fabbricati	1.237.562,28	1.215.700,80
a	<i>di cui in leasing finanziario</i>	0,00	0,00
2.3	Impianti e macchinari	241.885,28	244.578,84
a	<i>di cui in leasing finanziario</i>	0,00	0,00
2.4	Attrezzature industriali e commerciali	25.376,37	26.449,54
2.5	Mezzi di trasporto	99.726,10	80.376,10
2.6	Macchine per ufficio e hardware	8.706,77	10.682,79
2.7	Mobili e arredi	5.699,84	4.443,85
2.8	Infrastrutture	0,00	0,00
2.99	Altri beni materiali	29.679,47	31.398,41
3	Immobilizzazioni in corso ed acconti	3.519.555,26	3.501.369,96
<b>Totale immobilizzazioni materiali</b>		<b>10.197.800,84</b>	<b>10.078.078,01</b>

### 4.3 IMMOBILIZZAZIONI FINANZIARIE

Sono iscritte sulla base del criterio del costo di acquisto, rettificato dalle perdite di valore che, alla data di chiusura dell'esercizio, sono ritenute durevoli.

Le partecipazioni in imprese controllate e partecipate sono iscritte in base al "metodo del patrimonio netto" di cui all'art. 2426 n. 4 Codice Civile. Ai sensi della vigente normativa, si segnala che gli eventuali utili derivanti dall'applicazione del metodo del patrimonio netto hanno determinato l'iscrizione di una specifica riserva del patrimonio netto vincolata all'utilizzo del metodo del patrimonio. Di contro, le eventuali perdite, per la parte non coperta da utili portati a riserva, sono confluite nel conto economico.

Il criterio del costo di acquisto è utilizzato esclusivamente per quelle partecipazioni per le quali non è stato possibile acquisire il rendiconto o i relativi schemi predisposti per l'approvazione.

Per i crediti concessi dall'ente il valore è determinato dallo stock di crediti concessi, risultante alla fine dell'esercizio, più gli accertamenti per riscossione crediti imputati all'esercizio in corso e agli esercizi successivi a fronte di impegni assunti nell'esercizio per concessioni di credito, al netto degli incassi realizzati per riscossioni di crediti. L'adeguamento del valore nominale dei crediti al valore presunto di realizzo è ottenuto mediante apposito fondo svalutazione crediti (per la parte riguardante i crediti di finanziamento); tali crediti sono rappresentati tra le attività patrimoniali al netto del citato fondo. I crediti relativi a strumenti finanziari derivati di ammortamento, sono iscritti al valore nominale.

**Soc Scrivia Ambiente Srl in Liquidazione 31/05/2023**

STATO PATRIMONIALE (ATTIVO)		2023	2022
IV	<b>B) IMMOBILIZZAZIONI</b>		
	<i>Immobilizzazioni Finanziarie (1)</i>		
1	Partecipazioni in	<b>0,00</b>	<b>10.140,00</b>
a	<i>imprese controllate</i>	0,00	0,00
b	<i>imprese partecipate</i>	0,00	10.140,00
c	<i>altri soggetti</i>	0,00	0,00
2	Crediti verso	<b>0,00</b>	<b>0,00</b>
a	altre amministrazioni pubbliche	0,00	0,00
b	<i>imprese controllate</i>	0,00	0,00
c	<i>imprese partecipate</i>	0,00	0,00
d	<i>altri soggetti</i>	0,00	0,00
3	Altri titoli	0,00	0,00
	<b>Totale immobilizzazioni finanziarie</b>	<b>0,00</b>	<b>10.140,00</b>





#### 4.4 RIMANENZE

Sono iscritte al minore fra costo e valore di presumibile realizzazione desunto dall'andamento del mercato (art. 2426, n. 9, Codice Civile).

	STATO PATRIMONIALE (ATTIVO)	2023	2022
I	<b>C) ATTIVO CIRCOLANTE</b> <i>Rimanenze</i>	0,00	0,00
	<b>Totale rimanenze</b>	<b>0,00</b>	<b>0,00</b>

## 4.5 CREDITI

Sono iscritti al valore nominale, ricondotto al presumibile valore di realizzo, attraverso apposito fondo svalutazione crediti (per la parte riguardante i crediti di funzionamento) portato a diretta diminuzione degli stessi.

		STATO PATRIMONIALE (ATTIVO)	2023	2022
II		<b>C) ATTIVO CIRCOLANTE</b>		
		<i>Crediti (2)</i>		
1	Crediti di natura tributaria		<b>240.442,11</b>	<b>76.502,05</b>
a	<i>Crediti da tributi destinati al finanziamento della sanità</i>		0,00	0,00
b	<i>Altri crediti da tributi</i>		240.442,11	76.502,05
c	<i>Crediti da Fondi perequativi</i>		0,00	0,00
2	Crediti per trasferimenti e contributi		<b>1.050.503,36</b>	<b>1.659.079,60</b>
a	<i>verso amministrazioni pubbliche</i>		1.050.503,36	1.659.079,60
b	<i>imprese controllate</i>		0,00	0,00
c	<i>imprese partecipate</i>		0,00	0,00
d	<i>verso altri soggetti</i>		0,00	0,00
3	Verso clienti ed utenti		32.723,49	39.327,94
4	Altri Crediti		<b>54.227,01</b>	<b>55.001,64</b>
a	<i>verso l'erario</i>		0,00	0,00
b	<i>per attività svolta per c/terzi</i>		0,00	0,00
c	<i>altri</i>		54.227,01	55.001,64
		<b>Totale crediti</b>	<b>1.377.895,97</b>	<b>1.829.911,23</b>

#### 4.5.1 RICONCILIAZIONE CON FINANZIARIA

DESCRIZIONE	+/-	IMPORTO
<b>Residui attivi del conto del bilancio</b>		<b>1.592.233,60</b>
FCDE accantonato nel conto del bilancio	-	215.552,17
Residui incasso iva credito nel conto del bilancio	-	0,00
Residui titoli V-VI	-	0,00
Fondo incentivante per il personale non incassato	-	0,00
Accertamenti pluriennali per Rateizzazioni	+	0,00
Residui su piani dei conti destinati alla movimentazione della sola liquidità	-	0,00
<b>Totale Finanziaria per quadratura</b>	=	<b>1.376.681,43</b>
<b>Totale crediti nel conto del patrimonio</b>		<b>1.377.895,97</b>
<b>Iva a credito nel conto del patrimonio</b>	-	<b>2.340,00</b>
		1.375.555,97
<b>Saldo C/C Postali Depositi Nelle Disponibilita' Liquide</b>	+	<b>1.125,46</b>
<b>Totale patrimonio per quadratura</b>	=	<b>1.376.681,43</b>
<b>Quadratura</b>		<b>0,00</b>

#### 4.6 ATTIVITÀ FINANZIARIE CHE NON COSTITUISCONO IMMOBILIZZI

La voce rappresenta la consistenza finale, in termini di valore, del portafoglio titoli temporaneamente detenuti dall'ente e che, per tale ragione, non costituiscono Immobilizzazioni finanziarie.

		STATO PATRIMONIALE (ATTIVO)	2023	2022
III		<b>C) ATTIVO CIRCOLANTE</b>		
		<i>Attività finanziarie che non costituiscono immobilizzi</i>		
	1	Partecipazioni	0,00	0,00
	2	Altri titoli	0,00	0,00
		<b>Totale attività finanziarie che non costituiscono immobilizzi</b>	<b>0,00</b>	<b>0,00</b>

## 4.7 DISPONIBILITÀ LIQUIDE

Tale raggruppamento misura il valore complessivo di tutte quelle attività correnti che si presentano direttamente sotto forma di liquidità o che hanno la capacità di essere trasformate in moneta di conto in brevissimo tempo (es. depositi bancari).

		STATO PATRIMONIALE (ATTIVO)	2023	2022
IV		<u>Disponibilità liquide</u>		
1		Conto di tesoreria	<b>1.120.760,16</b>	<b>465.087,51</b>
a		<i>Istituto tesoriere</i>	1.120.760,16	465.087,51
b		<i>presso Banca d'Italia</i>	0,00	0,00
2		Altri depositi bancari e postali	1.125,46	5.716,88
3		Denaro e valori in cassa	0,00	0,00
4		Altri conti presso la tesoreria statale intestati all'ente	0,00	0,00
		<b>Totale disponibilità liquide</b>	<b>1.121.885,62</b>	<b>470.804,39</b>

## 4.8 RATEI E RISCONTI

	STATO PATRIMONIALE (ATTIVO)	2023	2022
	<b>D) RATEI E RISCONTI</b>		
1	Ratei attivi	0,00	0,00
2	Risconti attivi	0,00	0,00
	<b>TOTALE RATEI E RISCONTI (D)</b>	<b>0,00</b>	<b>0,00</b>

## 5. Analisi delle voci dello Stato Patrimoniale Passivo

### 5.1 PATRIMONIO NETTO

Il patrimonio netto misura il valore dei mezzi propri dell'ente, ottenuto quale differenza tra le attività e le passività patrimoniali.

STATO PATRIMONIALE (PASSIVO)		2023	2022
	<b>A) PATRIMONIO NETTO</b>		
I	Fondo di dotazione	564.437,37	564.437,37
II	Riserve	<b>5.268.109,99</b>	<b>5.219.823,22</b>
b	<i>da capitale</i>	0,00	0,00
c	<i>da permessi di costruire</i>	45.130,86	0,00
d	<i>riserve indisponibili per beni demaniali e patrimoniali indisponibili e per i beni culturali</i>	5.222.979,13	5.219.823,22
e	<i>altre riserve indisponibili</i>	0,00	0,00
f	<i>altre riserve disponibili</i>	0,00	0,00
III	Risultato economico dell'esercizio	260.428,64	494.847,10
IV	Risultati economici di esercizi precedenti	391.417,22	-34.371,44
V	Riserve negative per beni indisponibili	0,00	-80.824,03
	<b>TOTALE PATRIMONIO NETTO (A)</b>	<b>6.484.393,22</b>	<b>6.163.912,22</b>



## 5.2 FONDI PER RISCHI E ONERI

Le passività che danno luogo ad accantonamenti a fondi per rischi e oneri sono di due tipi:

a) accantonamenti per passività certe, il cui ammontare o la cui data di estinzione sono indeterminati:

- Fondi di quiescenza e obblighi simili;
- Fondo manutenzione ciclica, che ha l'obiettivo di ripartire, secondo il principio della competenza fra i vari esercizi, il costo di manutenzione che, benché effettuata dopo un certo numero di anni, si riferisce ad un'usura del bene verificatasi anche negli esercizi precedenti a quello in cui la manutenzione viene eseguita;
- Fondo per copertura perdite di società partecipate: qualora l'ente abbia partecipazioni immobilizzate in società che registrano perdite che non hanno natura durevole (in caso di durevolezza della perdita, infatti, occorre svalutare direttamente le partecipazioni) e abbia l'obbligo o l'intenzione di coprire tali perdite per la quota di pertinenza, accantona a un fondo del passivo dello stato patrimoniale un ammontare pari all'onere assunto;

b) accantonamenti per passività la cui esistenza è solo probabile, si tratta delle cosiddette "passività potenziali" o fondi rischi.

	STATO PATRIMONIALE (PASSIVO)	2023	2022
	<b>B) FONDI PER RISCHI ED ONERI</b>		
1	Per trattamento di quiescenza	0,00	0,00
2	Per imposte	0,00	0,00
3	Altri	151.977,91	158.018,40
	<b>TOTALE FONDI RISCHI ED ONERI (B)</b>	<b>151.977,91</b>	<b>158.018,40</b>

### 5.3 TRATTAMENTO DI FINE RAPPORTO

Accoglie la consistenza del Trattamento di Fine Rapporto in favore dei dipendenti ex art. 2120 Cod. Civ., maturato a fine anno. Il fondo accantonato rappresenta pertanto l'effettivo debito dell'Ente a fine anno verso i dipendenti in forza a tale data, al netto degli eventuali anticipi dell'esercizio.

	STATO PATRIMONIALE (PASSIVO)	2023	2022
	<b>C)TRATTAMENTO DI FINE RAPPORTO</b>	0,00	0,00
	<b>TOTALE T.F.R. (C)</b>	<b>0,00</b>	<b>0,00</b>

## 5.4 DEBITI

- Debiti da finanziamento: sono determinati dalla somma algebrica del debito all'inizio dell'esercizio più gli accertamenti sulle accensioni di prestiti effettuati nell'esercizio meno i pagamenti per rimborso di prestiti.
- Debiti verso fornitori: i debiti di funzionamento verso fornitori sono iscritti nello stato patrimoniale solo se corrispondenti a obbligazioni giuridiche perfezionate esigibili per le quali il servizio è stato reso o è avvenuto lo scambio dei beni.
- Debiti per trasferimenti e contributi.
- Altri Debiti.

Sono iscritti al loro valore nominale.

STATO PATRIMONIALE (PASSIVO)		2023	2022
	<b>D) DEBITI (1)</b>		
1	Debiti da finanziamento	<b>196.247,20</b>	<b>252.817,73</b>
a	<i>prestiti obbligazionari</i>	0,00	0,00
b	<i>v/ altre amministrazioni pubbliche</i>	0,00	0,00
c	<i>verso banche e tesoriere</i>	0,00	0,00
d	<i>verso altri finanziatori</i>	196.247,20	252.817,73
2	Debiti verso fornitori	910.079,66	705.363,30
3	Acconti	0,00	0,00
4	Debiti per trasferimenti e contributi	<b>124.409,67</b>	<b>150.057,19</b>
a	<i>enti finanziati dal servizio sanitario nazionale</i>	0,00	0,00
b	<i>altre amministrazioni pubbliche</i>	51.423,09	83.813,27
c	<i>imprese controllate</i>	0,00	0,00
d	<i>imprese partecipate</i>	0,00	0,00
e	<i>altri soggetti</i>	72.986,58	66.243,92
5	Altri debiti	<b>415.627,94</b>	<b>382.763,84</b>
a	<i>tributari</i>	727,58	3.791,88
b	<i>verso istituti di previdenza e sicurezza sociale</i>	15.435,72	6.184,86
c	<i>per attività svolta per c/terzi (2)</i>	0,00	0,00
d	<i>altri</i>	399.464,64	372.787,10
	<b>TOTALE DEBITI ( D)</b>	<b>1.646.364,47</b>	<b>1.491.002,06</b>

## 5.4.1 RICONCILIAZIONE CON FINANZIARIA

DESCRIZIONE	+/-	IMPORTO
<b>Residui passivi del conto del bilancio</b>		<b>1.450.117,27</b>
Residui passivi titolo IV del conto del bilancio	-	0,00
Residui passivi macroaggregato 1.07 (interessi su mutui) del conto del bilancio	-	0,00
Residui passivi macroaggregato 3.02 e 3.03 (concessioni di crediti) del conto del bilancio	-	0,00
Residui su piani dei conti destinati alla movimentazione della sola liquidità	-	0,00
<b>Totale Finanziaria per quadratura</b>	<b>=</b>	<b>1.450.117,27</b>
<b>Totale debiti nel conto del patrimonio</b>		<b>1.646.364,47</b>
Debiti da finanziamento nel conto del patrimonio	-	196.247,20
Iva a debito nel conto del patrimonio	-	0,00
<b>Totale patrimonio per quadratura</b>	<b>=</b>	<b>1.450.117,27</b>
<b>Quadratura</b>	<b>=</b>	<b>0,00</b>

## 5.5 RATEI E RISCONTI

Sono stati determinati, ai sensi dell'art. 2424-bis, comma 6, Codice Civile, secondo il criterio dell'effettiva competenza temporale dell'esercizio. Per i ratei e risconti di durata pluriennale sono state verificate le condizioni che ne avevano determinato l'iscrizione originaria, adottando, ove necessario, le opportune variazioni.

Insieme ai ratei e risconti passivi, trovano allocazione anche i contributi agli investimenti, le concessioni pluriennali e gli altri risconti passivi che, in applicazione del principio della competenza economica e della correlazione tra proventi e costi, misurano le quote di contributi / concessioni da rinviare ai successivi esercizi.

		STATO PATRIMONIALE (PASSIVO)		2023	2022
		<b><u>E) RATEI E RISCONTI E CONTRIBUTI AGLI INVESTIMENTI</u></b>			
I		Ratei passivi		17.611,79	24.050,00
II		Risconti passivi		<b>4.404.435,04</b>	<b>4.551.950,95</b>
	1	Contributi agli investimenti		<b>4.404.435,04</b>	<b>4.551.950,95</b>
	a	da altre amministrazioni pubbliche		4.404.435,04	4.551.950,95
	b	da altri soggetti		0,00	0,00
	2	Concessioni pluriennali		0,00	0,00
	3	Altri risconti passivi		0,00	0,00
		<b>TOTALE RATEI E RISCONTI (E)</b>		<b>4.422.046,83</b>	<b>4.576.000,95</b>

## 5.6 CONTI D'ORDINE

Secondo la definizione del documento OIC n. 22, i conti d'ordine costituiscono delle annotazioni di corredo della situazione patrimoniale e finanziaria esposta dallo stato patrimoniale, ma non costituiscono attività e passività in senso stretto.

	STATO PATRIMONIALE (PASSIVO)	2023	2022
	<b>CONTI D'ORDINE</b>		
	1) Impegni su esercizi futuri	300.036,91	173.332,68
	2) beni di terzi in uso	0,00	0,00
	3) beni dati in uso a terzi	0,00	0,00
	4) garanzie prestate a amministrazioni pubbliche	0,00	0,00
	5) garanzie prestate a imprese controllate	0,00	0,00
	6) garanzie prestate a imprese partecipate	0,00	0,00
	7) garanzie prestate a altre imprese	0,00	0,00
	<b>TOTALE CONTI D'ORDINE</b>	<b>300.036,91</b>	<b>173.332,68</b>

## **6.1 RISULTATO DELL'ESERCIZIO**

IL Risultato Economico Finale Nell'Esercizio 2023: € 260.428,64

# COMUNE DI MONTOGGIO

Esercizio 2023

## CONTO ECONOMICO

Pag. 1

	2023	2022	riferimento art.2425 cc	riferimento DM 26/4/95
<b>A) COMPONENTI POSITIVI DELLA GESTIONE</b>				
1 Proventi da tributi	1.448.741,37	1.478.604,91		
2 Proventi da fondi perequativi	1.714,97	0,00		
3 Proventi da trasferimenti e contributi	553.754,00	593.641,44		
a Proventi da trasferimenti correnti	365.533,77	420.812,57		A5c
b Quota annuale di contributi agli investimenti	188.220,23	172.828,87		E20c
c Contributi agli investimenti	0,00	0,00		
4 Ricavi delle vendite e prestazioni e proventi da servizi pubblici	103.136,73	122.582,14	A1	A1a
a Proventi derivanti dalla gestione dei beni	65.437,45	85.515,77		
b Ricavi della vendita di beni	0,00	0,00		
c Ricavi e proventi dalla prestazione di servizi	37.699,28	37.066,37		
5 Variazioni nelle rimanenze di prodotti in corso di lavorazione, etc. (+/-)	0,00	0,00	A2	A2
6 Variazione dei lavori in corso su ordinazione	0,00	0,00	A3	A3
7 Incrementi di immobilizzazioni per lavori interni	0,00	0,00	A4	A4
8 Altri ricavi e proventi diversi	55.918,05	16.238,65	A5	A5 a e b
<b>TOTALE COMPONENTI POSITIVI DELLA GESTIONE (A)</b>	<b>2.163.265,12</b>	<b>2.211.067,14</b>		
<b>B) COMPONENTI NEGATIVI DELLA GESTIONE</b>				
9 Acquisto di materie prime e/o beni di consumo	32.388,03	32.860,07	B6	B6
10 Prestazioni di servizi	1.070.426,67	945.214,66	B7	B7
11 Utilizzo beni di terzi	22.000,99	20.543,06	B8	B8
12 Trasferimenti e contributi	128.244,74	161.316,26		
a Trasferimenti correnti	128.244,74	161.316,26		
b Contributi agli investimenti ad Amministrazioni pubb.	0,00	0,00		
c Contributi agli investimenti ad altri soggetti	0,00	0,00		
13 Personale	377.980,30	346.359,13	B9	B9
14 Ammortamenti e svalutazioni	230.855,00	174.727,86	B10	B10
a Ammortamenti di immobilizzazioni Immateriali	1.800,00	0,00	B10a	B10a
b Ammortamenti di immobilizzazioni materiali	186.420,23	172.828,87	B10b	B10b
c Altre svalutazioni delle immobilizzazioni	0,00	0,00	B10c	B10c
d Svalutazione dei crediti	42.634,77	1.898,99	B10d	B10d
15 Variazioni nelle rimanenze di materie prime e/o beni di consumo (+/-)	0,00	0,00	B11	B11
16 Accantonamenti per rischi	0,00	0,00	B12	B12
17 Altri accantonamenti	0,00	1.746,49	B13	B13
18 Oneri diversi di gestione	31.036,12	35.220,27	B14	B14
<b>TOTALE COMPONENTI NEGATIVI DELLA GESTIONE (B)</b>	<b>1.892.931,85</b>	<b>1.717.987,80</b>		
<b>DIFFERENZA FRA COMP. POSITIVI E NEGATIVI DELLA GESTIONE ( A-B)</b>	<b>270.333,27</b>	<b>493.079,34</b>		
<b>C) PROVENTI ED ONERI FINANZIARI</b>				
<b>Proventi finanziari</b>				
19 <b>Proventi da partecipazioni</b>			C15	C15
a da società controllate	0,00	0,00		
b da società partecipate	9.402,78	0,00		
c da altri soggetti	0,00	0,00		
20 Altri proventi finanziari	0,58	0,77	C16	C16



# COMUNE DI MONTOGGIO

Esercizio 2023

## CONTO ECONOMICO

Pag. 2

	2023	2022	riferimento art.2425 cc	riferimento DM 26/4/95
<b>Totale proventi finanziari</b>	<b>9.403,36</b>	<b>0,77</b>		
<b>Oneri finanziari</b>				
21 <b>Interessi ed altri oneri finanziari</b>			C17	C17
a Interessi passivi	12.975,44	11.949,05		
b Altri oneri finanziari	0,00	0,00		
<b>Totale oneri finanziari</b>	<b>12.975,44</b>	<b>11.949,05</b>		
<b>TOTALE PROVENTI ED ONERI FINANZIARI (C)</b>	<b>-3.572,08</b>	<b>-11.948,28</b>		
<b>D) RETTIFICHE DI VALORE ATTIVITA' FINANZIARIE</b>				
22 Rivalutazioni	0,00	1.914,18	D18	D18
23 Svalutazioni	10.140,00	0,00	D19	D19
<b>TOTALE RETTIFICHE (D)</b>	<b>-10.140,00</b>	<b>1.914,18</b>		
<b>E) PROVENTI ED ONERI STRAORDINARI</b>				
24 <b>Proventi straordinari</b>			E20	E20
a Proventi da permessi di costruire	0,00	0,00		
b Proventi da trasferimenti in conto capitale	0,00	0,00		
c Sopravvenienze attive e insussistenze del passivo	32.453,57	60.593,45		E20b
d Plusvalenze patrimoniali	0,00	0,00		E20c
e Altri proventi straordinari	0,00	0,00		
<b>Totale proventi straordinari</b>	<b>32.453,57</b>	<b>60.593,45</b>		
25 <b>Oneri straordinari</b>			E21	E21
a Trasferimenti in conto capitale	0,00	0,00		
b Sopravvenienze passive e insussistenze dell'attivo	2.623,62	22.100,60		E21b
c Minusvalenze patrimoniali	0,00	0,00		E21a
d Altri oneri straordinari	0,00	1.534,30		E21d
<b>Totale oneri straordinari</b>	<b>2.623,62</b>	<b>23.634,90</b>		
<b>TOTALE PROVENTI ED ONERI STRAORDINARI (E)</b>	<b>29.829,95</b>	<b>36.958,55</b>		
<b>RISULTATO PRIMA DELLE IMPOSTE (A-B+C+D+E)</b>	<b>286.451,14</b>	<b>520.003,79</b>		
26 Imposte (*)	26.022,50	25.156,69	E22	E22
<b>RISULTATO DELL'ESERCIZIO</b>	<b>260.428,64</b>	<b>494.847,10</b>	E23	E23

MONTOGGIO li, 31.12.2023

Il Segretario  
Dott. Giulio Giraldi

Il Responsabile del Servizio Finanziario  
Daccà Tea

Il Rappresentante Legale

Timbro  
dell'ente

# COMUNE DI MONTOGGIO

Esercizio 2023

## STATO PATRIMONIALE ATTIVO

Pag. 1

	2023	2022	riferimento art.2424 cc	riferimento DM 26/4/95
<b>A) CREDITI vs.LO STATO ED ALTRE AMM. PUBBLICHE PER LA PARTECIPAZIONE AL FONDO DI DOTAZIONE</b>	0,00	0,00	A	A
<b>TOTALE CREDITI vs PARTECIPANTI (A)</b>	<b>0,00</b>	<b>0,00</b>		
<b>B) IMMOBILIZZAZIONI</b>				
<b>I Immobilizzazioni immateriali</b>			BI	BI
1 Costi di impianto e di ampliamento	0,00	0,00	BI1	BI1
2 Costi di ricerca sviluppo e pubblicità	0,00	0,00	BI2	BI2
3 Diritti di brevetto ed utilizzazione opere dell'ingegno	7.200,00	0,00	BI3	BI3
4 Concessioni, licenze, marchi e diritti simile	0,00	0,00	BI4	BI4
5 Avviamento	0,00	0,00	BI5	BI5
6 Immobilizzazioni in corso ed acconti	0,00	0,00	BI6	BI6
9 Altre	0,00	0,00	BI7	BI7
<b>Totale immobilizzazioni immateriali</b>	<b>7.200,00</b>	<b>0,00</b>		
<b>II Immobilizzazioni materiali (3)</b>				
1 Beni demaniali	4.749.651,04	4.743.119,29		
<i>di cui patrimonio indisponibile</i>	<i>4.698.784,24</i>	<i>4.691.601,59</i>		
1.1 Terreni	270.247,75	270.898,65		
<i>di cui patrimonio indisponibile</i>	<i>223.675,35</i>	<i>223.675,35</i>		
1.2 Fabbricati	30.000,00	30.000,00		
<i>di cui patrimonio indisponibile</i>	<i>30.000,00</i>	<i>30.000,00</i>		
1.3 Infrastrutture	2.918.944,19	2.910.676,64		
<i>di cui patrimonio indisponibile</i>	<i>2.914.649,79</i>	<i>2.906.382,24</i>		
1.9 Altri beni demaniali	1.530.459,10	1.531.544,00		
<i>di cui patrimonio indisponibile</i>	<i>1.530.459,10</i>	<i>1.531.544,00</i>		
III 2 Altre immobilizzazioni materiali (3)	1.928.594,54	1.833.588,76		
<i>di cui patrimonio indisponibile</i>	<i>473.328,09</i>	<i>414.253,69</i>		
2.1 Terreni	279.958,43	219.958,43	BII1	BII1
<i>di cui patrimonio indisponibile</i>	<i>199.820,34</i>	<i>199.820,34</i>		
a di cui in leasing finanziario	0,00	0,00		
2.2 Fabbricati	1.237.562,28	1.215.700,80		
<i>di cui patrimonio indisponibile</i>	<i>273.507,75</i>	<i>214.433,35</i>		
a di cui in leasing finanziario	0,00	0,00		
2.3 Impianti e macchinari	241.885,28	244.578,84	BII2	BII2
a di cui in leasing finanziario	0,00	0,00		
2.4 Attrezzature industriali e commerciali	25.376,37	26.449,54	BII3	BII3
2.5 Mezzi di trasporto	99.726,10	80.376,10		
2.6 Macchine per ufficio e hardware	8.706,77	10.682,79		
2.7 Mobili e arredi	5.699,84	4.443,85		
2.8 Infrastrutture	0,00	0,00		
2.99 Altri beni materiali	29.679,47	31.398,41		
3 Immobilizzazioni in corso ed acconti	3.519.555,26	3.501.369,96	BII5	BII5
<b>Totale immobilizzazioni materiali</b>	<b>10.197.800,84</b>	<b>10.078.078,01</b>		
<b>IV Immobilizzazioni Finanziarie (1)</b>				
1 Partecipazioni in	0,00	10.140,00	BIII1	BIII1
a imprese controllate	0,00	0,00	BIII1a	BIII1a
b imprese partecipate	0,00	10.140,00	BIII1b	BIII1b
c altri soggetti	0,00	0,00		
2 Crediti verso	0,00	0,00	BIII2	BIII2
a altre amministrazioni pubbliche	0,00	0,00		
b imprese controllate	0,00	0,00	BIII2a	BIII2a
c imprese partecipate	0,00	0,00	BIII2b	BIII2b
d altri soggetti	0,00	0,00	BIII2c BIII2d	BIII2d
3 Altri titoli	0,00	0,00	BIII3	
<b>Totale immobilizzazioni finanziarie</b>	<b>0,00</b>	<b>10.140,00</b>		
<b>TOTALE IMMOBILIZZAZIONI (B)</b>	<b>10.205.000,84</b>	<b>10.088.218,01</b>		

# COMUNE DI MONTOGGIO

Esercizio 2023

## STATO PATRIMONIALE ATTIVO

Pag. 2

	2023	2022	riferimento art.2424 cc	riferimento DM 26/4/95
<b>C) ATTIVO CIRCOLANTE</b>				
I Rimanenze	0,00	0,00	CI	CI
<b>Totale rimanenze</b>	<b>0,00</b>	<b>0,00</b>		
<b>II Crediti (2)</b>				
1 Crediti di natura tributaria	240.442,11	76.502,05		
a Crediti da tributi destinati al finanziamento della sanità	0,00	0,00		
b Altri crediti da tributi	240.442,11	76.502,05		
c Crediti da Fondi perequativi	0,00	0,00		
2 Crediti per trasferimenti e contributi	1.050.503,36	1.659.079,60		
a verso amministrazioni pubbliche	1.050.503,36	1.659.079,60		
b imprese controllate	0,00	0,00	CII2	CII2
c imprese partecipate	0,00	0,00	CII3	CII3
d verso altri soggetti	0,00	0,00		
3 Verso clienti ed utenti	32.723,49	39.327,94	CII1	CII1
4 Altri Crediti	54.227,01	55.001,64	CII5	CII5
a verso l'erario	0,00	0,00		
b per attività svolta per c/terzi	0,00	0,00		
c altri	54.227,01	55.001,64		
<b>Totale crediti</b>	<b>1.377.895,97</b>	<b>1.829.911,23</b>		
<b>III Attività finanziarie che non costituiscono immobilizzi</b>				
1 Partecipazioni	0,00	0,00	CIII1,2,3,4,5	CIII1,2,3
2 Altri titoli	0,00	0,00	CIII6	CIII5
<b>Totale attività finanziarie che non costituiscono immobilizzi</b>	<b>0,00</b>	<b>0,00</b>		
<b>IV Disponibilità liquide</b>				
1 Conto di tesoreria	1.120.760,16	465.087,51		
a Istituto tesoriere	1.120.760,16	465.087,51		CIV1a
b presso Banca d'Italia	0,00	0,00		
2 Altri depositi bancari e postali	1.125,46	5.716,88	CIV1	CIV1b e
3 Denaro e valori in cassa	0,00	0,00	CIV2 e CIV3	CIV2 e CIV3
4 Altri conti presso la tesoreria statale intestati all'ente				
<b>Totale disponibilità liquide</b>	<b>1.121.885,62</b>	<b>470.804,39</b>		
<b>TOTALE ATTIVO CIRCOLANTE (C)</b>	<b>2.499.781,59</b>	<b>2.300.715,62</b>		
<b>D) RATEI E RISCONTI</b>				
1 Ratei attivi	0,00	0,00	D	D
2 Risconti attivi	0,00	0,00	D	D
<b>TOTALE RATEI E RISCONTI (D)</b>	<b>0,00</b>	<b>0,00</b>		
<b>TOTALE DELL'ATTIVO (A+B+C+D)</b>	<b>12.704.782,43</b>	<b>12.388.933,63</b>		

(1) con separata indicazione degli importi esigibili entro l'esercizio successivo.

(2) con separata indicazione degli importi esigibili oltre l'esercizio successivo.

(3) con separata indicazione degli importi relativi a beni indisponibili.

# COMUNE DI MONTOGGIO

Esercizio 2023

## STATO PATRIMONIALE PASSIVO

Pag. 3

	2023	2022	riferimento art.2424 cc	riferimento DM 26/4/95
<b>A) PATRIMONIO NETTO</b>				
I Fondo di dotazione	564.437,37	564.437,37	AI	AI
II Riserve	5.268.109,99	5.219.823,22		
b da capitale	0,00	0,00	AII, AIII	AII, AIII
c da permessi di costruire	45.130,86	0,00		
d riserve indisponibili per beni demaniali e patrimoniali indisponibili e per i beni culturali	5.222.979,13	5.219.823,22		
e altre riserve indisponibili	0,00	0,00		
f altre riserve disponibili	0,00	0,00		
III Risultato economico dell'esercizio	260.428,64	494.847,10	AIX	AIX
IV Risultati economici di esercizi precedenti	391.417,22	-34.371,44	AVII	
V Riserve negative per beni indisponibili	0,00	-80.824,03		
<b>TOTALE PATRIMONIO NETTO (A)</b>	<b>6.484.393,22</b>	<b>6.163.912,22</b>		
<b>B) FONDI PER RISCHI ED ONERI</b>				
1 Per trattamento di quiescenza	0,00	0,00	B1	B1
2 Per imposte	0,00	0,00	B2	B2
3 Altri	151.977,91	158.018,40	B3	B3
<b>TOTALE FONDI RISCHI ED ONERI (B)</b>	<b>151.977,91</b>	<b>158.018,40</b>		
<b>C) TRATTAMENTO DI FINE RAPPORTO</b>	0,00	0,00	C	C
<b>TOTALE T.F.R. (C)</b>	<b>0,00</b>	<b>0,00</b>		
<b>D) DEBITI (1)</b>				
1 Debiti da finanziamento	196.247,20	252.817,73		
a prestiti obbligazionari	0,00	0,00	D1e D2	D1
b v/ altre amministrazioni pubbliche	0,00	0,00		
c verso banche e tesoriere	0,00	0,00	D4	D3 e D4
d verso altri finanziatori	196.247,20	252.817,73	D5	
2 Debiti verso fornitori	910.079,66	705.363,30	D7	D6
3 Acconti	0,00	0,00	D6	D5
4 Debiti per trasferimenti e contributi	124.409,67	150.057,19		
<b>enti finanziati dal servizio sanitario nazionale</b>				
b altre amministrazioni pubbliche	51.423,09	83.813,27		
c imprese controllate	0,00	0,00	D9	D8
d imprese partecipate	0,00	0,00	D10	D9
e altri soggetti	72.986,58	66.243,92		
5 Altri debiti	415.627,94	382.763,84	D12,D13,D14	D11,D12,D13
a tributari	727,58	3.791,88		
b verso istituti di previdenza e sicurezza sociale	15.435,72	6.184,86		
c per attività svolta per c/terzi (2)	0,00	0,00		
d altri	399.464,64	372.787,10		
<b>TOTALE DEBITI ( D)</b>	<b>1.646.364,47</b>	<b>1.491.002,06</b>		
<b>E) RATEI E RISCONTI E CONTRIBUTI AGLI INVESTIMENTI</b>				
I Ratei passivi	17.611,79	24.050,00	E	E
II Risconti passivi	4.404.435,04	4.551.950,95	E	E
1 Contributi agli investimenti	4.404.435,04	4.551.950,95		
a da altre amministrazioni pubbliche	4.404.435,04	4.551.950,95		
b da altri soggetti	0,00	0,00		
2 Concessioni pluriennali	0,00	0,00		
3 Altri risconti passivi	0,00	0,00		
<b>TOTALE RATEI E RISCONTI (E)</b>	<b>4.422.046,83</b>	<b>4.576.000,95</b>		
<b>TOTALE DEL PASSIVO (A+B+C+D+E)</b>	<b>12.704.782,43</b>	<b>12.388.933,63</b>		
<b>CONTI D'ORDINE</b>				
1) Impegni su esercizi futuri	300.036,91	173.332,68		
5) Beni di terzi in uso	0,00	0,00		
6) Beni dati in uso a terzi	0,00	0,00		

# COMUNE DI MONTOGGIO

Esercizio 2023

## STATO PATRIMONIALE PASSIVO

Pag. 4

	<i>2023</i>	<i>2022</i>	<i>riferimento art.2424 cc</i>	<i>riferimento DM 26/4/95</i>
7) Garanzie prestate a amministrazioni pubbliche	0,00	0,00		
8) Garanzie prestate a imprese controllate	0,00	0,00		
9) Garanzie prestate a imprese partecipate	0,00	0,00		
10) Garanzie prestate a altre imprese	0,00	0,00		
<b>TOTALE CONTI D'ORDINE</b>	<b>300.036,91</b>	<b>173.332,68</b>		

(1) con separata indicazione degli importi esigibili oltre l'esercizio successivo

(2) Non comprende i debiti derivanti dall'attività di sostituto di imposta. I debiti derivanti da tale attività sono considerati nelle voci 5 a) e b)

MONTOGGIO li, 31.12.2023

Il Segretario  
Dott. Giulio Giraldi

Il Responsabile del Servizio Finanziario  
Daccà Tea

Il Rappresentante Legale

Timbro  
dell'ente

# COMUNE DI MONTOGGIO

CONTO DEL BILANCIO

ESERCIZIO 2023

# COMUNE DI MONTOGGIO

CONTO DEL BILANCIO

ESERCIZIO 2023

# COMUNE DI MONTOGGIO

## CONTO DEL BILANCIO ESERCIZIO 2023 - RIEPILOGO GENERALE DELLE ENTRATE

Titolo	Denominazione	Residui Attivi al 01/01/2023 (RS)		Riscossioni in c/Residui (RR)		Riaccertamento Residui (R) (3)		Residui Attivi da Esercizi Precedenti (EP=RS-RR+R)	
		Previsioni Definitive di Competenza (CP)		Riscossioni in c/Competenza (RC)		Accertamenti (A) (4)		Economie di Entrate di Competenza =A-CP (5)	
		Previsioni Definitive di Cassa (CS)		Totale Riscossioni (TR=RR+RC)		Maggiori o Minori Entrate di Cassa =TR-CS		Totale Residui Attivi da Riportare (TR=EP+EC)	
	Fondo pluriennale vincolato per spese correnti (1)	CP	32.850,00						
	Fondo pluriennale vincolato per spese in conto capitale (1)	CP	164.532,68						
	Fondo pluriennale vincolato per incremento di attività finanziarie (1)	CP	0,00						
	Utilizzo avanzo di Amministrazione (2)	CP	445.569,99						
	- di cui Utilizzo Fondo anticipazioni di liquidità	CP	0,00						
	Fondo di Cassa all'1/1/2023	CS	465.087,51						
Titolo1	Entrate correnti di natura tributaria, contributiva e perequativa	RS	288.517,20	RR	96.740,75	R	-31.833,55	EP	159.942,90
		CP	1.487.222,25	RC	1.155.619,50	A	1.450.456,34	EC	294.836,84
		CS	1.775.739,45	TR	1.252.360,25	CS	-523.379,20	TR	454.779,74
Titolo2	Trasferimenti correnti	RS	300.441,39	RR	153.351,87	R	0,00	EP	147.089,52
		CP	396.916,67	RC	62.119,93	A	365.533,77	EC	303.413,84
		CS	697.358,06	TR	215.471,80	CS	-481.886,26	TR	450.503,36
Titolo3	Entrate extratributarie	RS	93.689,65	RR	19.253,58	R	-948,44	EP	73.487,63
		CP	194.432,54	RC	172.511,56	A	184.143,26	EC	11.631,70
		CS	288.122,19	TR	191.765,14	CS	-96.357,05	TR	85.119,33
Titolo4	Entrate in conto capitale	RS	1.358.638,21	RR	799.342,53	R	-9.295,68	EP	550.000,00
		CP	3.490.348,54	RC	60.052,36	A	110.052,36	EC	50.000,00
		CS	4.848.986,75	TR	859.394,89	CS	-3.989.591,86	TR	600.000,00
Titolo5	Entrate da riduzione di attività finanziarie	RS	0,00	RR	0,00	R	0,00	EP	0,00
		CP	0,00	RC	0,00	A	0,00	EC	0,00
		CS	0,00	TR	0,00	CS	0,00	TR	0,00



# COMUNE DI MONTOGGIO

## CONTO DEL BILANCIO ESERCIZIO 2023 - RIEPILOGO GENERALE DELLE ENTRATE

Titolo	Denominazione	Residui Attivi al 01/01/2023 (RS)		Riscossioni in c/Residui (RR)		Riaccertamento Residui (R) (3)		Residui Attivi da Esercizi Precedenti (EP=RS-RR+R)	
		Previsioni Definitive di Competenza (CP)		Riscossioni in c/Competenza (RC)		Accertamenti (A) (4)		Economie di Entrate di Competenza =A-CP (5)	
		Previsioni Definitive di Cassa (CS)		Totale Riscossioni (TR=RR+RC)		Maggiori o Minori Entrate di Cassa =TR-CS		Totale Residui Attivi da Riportare (TR=EP+EC)	
Titolo6	Accensione Prestiti	RS	0,00	RR	0,00	R	0,00	EP	0,00
		CP	0,00	RC	0,00	A	0,00	CP	0,00
		CS	0,00	TR	0,00	CS	0,00	TR	0,00
Titolo7	Anticipazioni da istituto tesoriere/cassiere	RS	0,00	RR	0,00	R	0,00	EP	0,00
		CP	0,00	RC	0,00	A	0,00	CP	0,00
		CS	0,00	TR	0,00	CS	0,00	TR	0,00
Titolo9	Entrate per conto terzi e partite di giro	RS	1.108,64	RR	218,27	R	0,00	EP	890,37
		CP	576.800,00	RC	320.789,74	A	321.730,54	CP	-255.069,46
		CS	577.908,64	TR	321.008,01	CS	-256.900,63	TR	1.831,17
<b>Totale Titoli</b>		RS	2.042.395,09	RR	1.068.907,00	R	-42.077,67	EP	931.410,42
		CP	6.145.720,00	RC	1.771.093,09	A	2.431.916,27	CP	-3.713.803,73
		CS	8.188.115,09	TR	2.840.000,09	CS	-5.348.115,00	TR	1.592.233,60
<b>Totale Generale delle Entrate</b>		RS	2.042.395,09	RR	1.068.907,00	R	-42.077,67	EP	931.410,42
		CP	6.788.672,67	RC	1.771.093,09	A	2.431.916,27	CP	-3.713.803,73
		CS	8.653.202,60	TR	2.840.000,09	CS	-5.813.202,51	TR	1.592.233,60

1) Indicare l'importo del fondo pluriennale vincolato risultante dal conto del bilancio dell'anno precedente (spesa).

2) Indicare l'importo definitivo dell'utilizzo del risultato di amministrazione.

3) Indicare l'ammontare complessivo derivante dal riaccertamento dei residui (comprende l'importo dei crediti definitivamente cancellati in quanto assolutamente inesigibili, l'importo dei crediti di dubbia e difficile esazione cancellati secondo le modalità previste dal principio applicato della contabilità finanziaria 9.2).

La voce comprende inoltre le rettifiche in aumento dei residui attivi effettuate a seguito della riscossione di residui attivi cancellati dalle scritture (ad es. in anni precedenti è stato cancellato un residuo attivo in quanto considerato assolutamente inesigibile. In caso di riscossione di tale credito nel corso dell'esercizio cui si riferisce il rendiconto si effettua un riaccertamento dei residui attivi in aumento).

Le rettifiche in aumento sono indicate con il segno "+", le rettifiche in riduzione sono indicate con il segno "-".

4) Indicare gli accertamenti imputati contabilmente all'esercizio cui il rendiconto si riferisce al netto dei crediti che, in occasione del riaccertamento ordinario dei residui effettuato ai sensi dell'articolo 3, comma 4, risultassero non esigibili e reimputati agli esercizi in cui le obbligazioni risultano esigibili.

5) Le maggiori entrate sono indicate con il segno "+", le minori entrate sono indicate con il segno "-".

# COMUNE DI MONTOGGIO

## PROSPETTO DELLE ENTRATE DI BILANCIO PER TITOLI, TIPOLOGIE E CATEGORIE - ESERCIZIO 2023

Titolo Tipologia Categoria	Denominazione	ACCERTAMENTI	di cui entrate non ricorrenti	RISCOSSIONI IN C/COMPETENZA (1)	RISCOSSIONI IN C/RESIDUI (1)
<b>Titolo 1 Entrate correnti di natura tributaria, contributiva e perequativa</b>					
<b>1010100</b>	<b>Tipologia 101: Imposte, tasse e proventi assimilati</b>	1.448.741,37	0,00	1.153.904,53	96.740,75
1010108	Imposta comunale sugli immobili (ICI)	828.378,90	0,00	651.488,27	33.500,00
1010116	Addizionale comunale IRPEF	182.333,41	0,00	182.333,41	0,00
1010151	Tassa smaltimento rifiuti solidi urbani	425.000,00	0,00	309.603,79	61.440,75
1010152	Tassa occupazione spazi e aree pubbliche	0,00	0,00	0,00	0,00
1010199	Altre imposte, tasse e proventi assimilati n.a.c.	13.029,06	0,00	10.479,06	1.800,00
<b>1010400</b>	<b>Tipologia 104: Compartecipazioni di tributi</b>	0,00	0,00	0,00	0,00
<b>1030100</b>	<b>Tipologia 301: Fondi perequativi da Amministrazioni Centrali</b>	1.714,97	0,00	1.714,97	0,00
1030101	Fondi perequativi dallo Stato	1.714,97	0,00	1.714,97	0,00
<b>1030200</b>	<b>Tipologia 302: Fondi perequativi dalla Regione o Provincia autonoma</b>	0,00	0,00	0,00	0,00
<b>1000000</b>	<b>Totale Titolo 1</b>	1.450.456,34	0,00	1.155.619,50	96.740,75

# COMUNE DI MONTOGGIO

## PROSPETTO DELLE ENTRATE DI BILANCIO PER TITOLI, TIPOLOGIE E CATEGORIE - ESERCIZIO 2023

Titolo Tipologia Categoria	Denominazione	ACCERTAMENTI	di cui entrate non ricorrenti	RISCOSSIONI IN C/COMPETENZA (1)	RISCOSSIONI IN C/RESIDUI (1)
<b>Titolo 2 Trasferimenti correnti</b>					
2010100	<b>Tipologia 101: Trasferimenti correnti da Amministrazioni pubbliche</b>	365.533,77	0,00	62.119,93	153.351,87
2010101	Trasferimenti correnti da Amministrazioni Centrali	226.726,04	0,00	34.231,07	0,00
2010102	Trasferimenti correnti da Amministrazioni Locali	138.807,73	0,00	27.888,86	153.351,87
2010200	<b>Tipologia 102: Trasferimenti correnti da Famiglie</b>	0,00	0,00	0,00	0,00
2010300	<b>Tipologia 103: Trasferimenti correnti da Imprese</b>	0,00	0,00	0,00	0,00
2010400	<b>Tipologia 104: Trasferimenti correnti da Istituzioni Sociali Private</b>	0,00	0,00	0,00	0,00
2010401	Trasferimenti correnti da Istituzioni Sociali Private	0,00	0,00	0,00	0,00
2010500	<b>Tipologia 105: Trasferimenti correnti dall'Unione Europea e dal Resto del Mondo</b>	0,00	0,00	0,00	0,00
<b>2000000</b>	<b>Totale Titolo 2</b>	<b>365.533,77</b>	<b>0,00</b>	<b>62.119,93</b>	<b>153.351,87</b>

# COMUNE DI MONTOGGIO

## PROSPETTO DELLE ENTRATE DI BILANCIO PER TITOLI, TIPOLOGIE E CATEGORIE - ESERCIZIO 2023

Titolo Tipologia Categoria	Denominazione	ACCERTAMENTI	di cui entrate non ricorrenti	RISCOSSIONI IN C/COMPETENZA (1)	RISCOSSIONI IN C/RESIDUI (1)
<b>Titolo 3 Entrate extratributarie</b>					
<b>3010000</b>	<b>Tipologia 100: Vendita di beni e servizi e proventi derivanti dalla gestione dei beni</b>	109.140,36	0,00	102.714,50	12.471,02
3010200	Entrate dalla vendita e dall'erogazione di servizi	37.699,28	0,00	31.273,42	3.171,02
3010300	Proventi derivanti dalla gestione dei beni	71.441,08	0,00	71.441,08	9.300,00
<b>3020000</b>	<b>Tipologia 200: Proventi derivanti dall'attività di controllo e repressione delle irregolarità e degli illeciti</b>	387,00	0,00	387,00	124,40
3020200	Entrate da famiglie derivanti dall'attività di controllo e repressione delle irregolarità e degli illeciti	387,00	0,00	387,00	124,40
<b>3030000</b>	<b>Tipologia 300: Interessi attivi</b>	0,58	0,00	0,58	0,00
3030300	Altri interessi attivi	0,58	0,00	0,58	0,00
<b>3040000</b>	<b>Tipologia 400: Altre entrate da redditi da capitale</b>	9.402,78	0,00	9.402,78	0,00
3040200	Entrate derivanti dalla distribuzione di dividendi	9.402,78	0,00	9.402,78	0,00
<b>3050000</b>	<b>Tipologia 500: Rimborsi e altre entrate correnti</b>	65.212,54	0,00	60.006,70	6.658,16
3050100	Indennizzi di assicurazione	0,00	0,00	0,00	0,00
3050200	Rimborsi in entrata	9.681,49	0,00	9.681,49	1.500,00
3059900	Altre entrate correnti n.a.c.	55.531,05	0,00	50.325,21	5.158,16
<b>3000000</b>	<b>Totale Titolo 3</b>	<b>184.143,26</b>	<b>0,00</b>	<b>172.511,56</b>	<b>19.253,58</b>

# COMUNE DI MONTOGGIO

## PROSPETTO DELLE ENTRATE DI BILANCIO PER TITOLI, TIPOLOGIE E CATEGORIE - ESERCIZIO 2023

Titolo Tipologia Categoria	Denominazione	ACCERTAMENTI	di cui entrate non ricorrenti	RISCOSSIONI IN C/COMPETENZA (1)	RISCOSSIONI IN C/RESIDUI (1)
<b>Titolo 4 Entrate in conto capitale</b>					
4010000	<b>Tipologia 100: Tributi in conto capitale</b>	0,00	0,00	0,00	0,00
4020000	<b>Tipologia 200: Contributi agli investimenti</b>	50.000,00	0,00	0,00	799.342,53
4020100	Contributi agli investimenti da amministrazioni pubbliche	50.000,00	0,00	0,00	799.342,53
4020500	Contributi agli investimenti dall'Unione Europea e dal Resto del Mondo	0,00	0,00	0,00	0,00
4030000	<b>Tipologia 300: Altri trasferimenti in conto capitale</b>	0,00	0,00	0,00	0,00
4031000	Altri trasferimenti in conto capitale da amministrazioni pubbliche	0,00	0,00	0,00	0,00
4040000	<b>Tipologia 400: Entrate da alienazione di beni materiali e immateriali</b>	0,00	0,00	0,00	0,00
4050000	<b>Tipologia 500: Altre entrate in conto capitale</b>	60.052,36	0,00	60.052,36	0,00
4050100	Permessi di costruire	60.052,36	0,00	60.052,36	0,00
<b>4000000</b>	<b>Totale Titolo 4</b>	<b>110.052,36</b>	<b>0,00</b>	<b>60.052,36</b>	<b>799.342,53</b>

# COMUNE DI MONTOGGIO

## PROSPETTO DELLE ENTRATE DI BILANCIO PER TITOLI, TIPOLOGIE E CATEGORIE - ESERCIZIO 2023

Titolo Tipologia Categoria	Denominazione	ACCERTAMENTI	di cui entrate non ricorrenti	RISCOSSIONI IN C/COMPETENZA (1)	RISCOSSIONI IN C/RESIDUI (1)
<b>Titolo 5 Entrate da riduzione di attività finanziarie</b>					
5010000	Tipologia 100: Alienazione di attività finanziarie	0,00	0,00	0,00	0,00
5020000	Tipologia 200: Riscossione crediti di breve termine	0,00	0,00	0,00	0,00
5030000	Tipologia 300: Riscossione crediti di medio-lungo termine	0,00	0,00	0,00	0,00
5040000	Tipologia 400: Altre entrate per riduzione di attività finanziarie	0,00	0,00	0,00	0,00
<b>5000000</b>	<b>Totale Titolo 5</b>	<b>0,00</b>	<b>0,00</b>	<b>0,00</b>	<b>0,00</b>

**COMUNE DI MONTOGGIO****PROSPETTO DELLE ENTRATE DI BILANCIO PER TITOLI, TIPOLOGIE E CATEGORIE - ESERCIZIO 2023**

Titolo Tipologia Categoria	Denominazione	ACCERTAMENTI	di cui entrate non ricorrenti	RISCOSSIONI IN C/COMPETENZA (1)	RISCOSSIONI IN C/RESIDUI (1)
<b>Titolo 6 Accensione Prestiti</b>					
6010000	Tipologia 100: Emissione di titoli obbligazionari	0,00	0,00	0,00	0,00
6020000	Tipologia 200: Accensione prestiti a breve termine	0,00	0,00	0,00	0,00
6030000	Tipologia 300: Accensione mutui e altri finanziamenti a medio lungo termine	0,00	0,00	0,00	0,00
6040000	Tipologia 400: Altre forme di indebitamento	0,00	0,00	0,00	0,00
<b>6000000</b>	<b>Totale Titolo 6</b>	<b>0,00</b>	<b>0,00</b>	<b>0,00</b>	<b>0,00</b>

# COMUNE DI MONTOGGIO

## PROSPETTO DELLE ENTRATE DI BILANCIO PER TITOLI, TIPOLOGIE E CATEGORIE - ESERCIZIO 2023

Titolo Tipologia Categoria	Denominazione	ACCERTAMENTI	di cui entrate non ricorrenti	RISCOSSIONI IN C/COMPETENZA (1)	RISCOSSIONI IN C/RESIDUI (1)
<b>Titolo 7</b> <i>Anticipazioni da istituto tesoriere/cassiere</i>					
7010000	Tipologia 100: Anticipazioni da istituto tesoriere/cassiere	0,00	0,00	0,00	0,00
7000000	<b>Totale Titolo 7</b>	0,00	0,00	0,00	0,00



# COMUNE DI MONTOGGIO

## PROSPETTO DELLE ENTRATE DI BILANCIO PER TITOLI, TIPOLOGIE E CATEGORIE - ESERCIZIO 2023

Titolo Tipologia Categoria	Denominazione	ACCERTAMENTI	di cui entrate non ricorrenti	RISCOSSIONI IN C/COMPETENZA (1)	RISCOSSIONI IN C/RESIDUI (1)
<b>Titolo 9 Entrate per conto terzi e partite di giro</b>					
<b>9010000</b>	<b>Tipologia 100: Entrate per partite di giro</b>	97.446,92	0,00	96.808,34	0,00
9010200	Ritenute su redditi da lavoro dipendente	90.406,32	0,00	89.767,74	0,00
9010300	Ritenute su redditi da lavoro autonomo	5.040,60	0,00	5.040,60	0,00
9019900	Altre entrate per partite di giro	2.000,00	0,00	2.000,00	0,00
<b>9020000</b>	<b>Tipologia 200: Entrate per conto terzi</b>	224.283,62	0,00	223.981,40	218,27
9020400	Depositi di/presso terzi	0,00	0,00	0,00	0,00
9029900	Altre entrate per conto terzi	224.283,62	0,00	223.981,40	218,27
<b>9000000</b>	<b>Totale Titolo 9</b>	321.730,54	0,00	320.789,74	218,27
<b>Totale Titoli</b>		2.431.916,27	0,00	1.771.093,09	1.068.907,00

(1) Colonne inserite con il D.M. 1 dicembre 2015. Gli enti locali possono rinviare la decorrenza dell'inserimento delle due colonne concernenti le riscossioni in c/competenza e in c/residui, all'esercizio in cui i rendiconti dei Comuni e delle Province sono acquisiti dalla banca dati delle amministrazioni pubbliche di cui all'articolo 13 della legge n. 196 del 2009 e resi disponibili a ISTAT

# COMUNE DI MONTOGGIO

## CONTO DEL BILANCIO ESERCIZIO 2023 - GESTIONE DELLE SPESE

Missione, Programma, Titolo	Denominazione	Residui Passivi al 01/01/2023 (RS)		Pagamenti in c/Residui (PR)		Riaccertamento Residui (R) (1)		Residui Passivi da Esercizi Precedenti (EP=RS-PR+R)			
		Previsioni Definitive di Competenza (CP)		Pagamenti in c/Competenza (PC)		Impegni (I) (2)		Economie di Competenza (ECP=CP-I-FPV)		Residui Passivi da Esercizio di Competenza (EC=I-PC)	
		Previsioni Definitive di Cassa (CS)		Totale Pagamenti (TP=PR+PC)		Fondo Pluriennale Vincolato (FPV) (3)		Totale Residui Passivi da Riportare (TR=EP+EC)			
<b>Missione 01 Servizi istituzionali, generali e di gestione</b>											
<b>0101 Programma 01</b>	<b>Organi istituzionali</b>										
Titolo 1	Spese correnti	RS	11.543,35	PR	9.740,08	R	-197,37		EP	1.605,90	
		CP	53.133,99	PC	44.600,05	I	52.860,61	ECP	273,38	EC	8.260,56
		CS	64.677,34	TP	54.340,13	FPV	0,00			TR	9.866,46
<b>Totale Programma 01</b>	<b>Organi istituzionali</b>	RS	11.543,35	PR	9.740,08	R	-197,37		EP	1.605,90	
		CP	53.133,99	PC	44.600,05	I	52.860,61	ECP	273,38	EC	8.260,56
		CS	64.677,34	TP	54.340,13	FPV	0,00			TR	9.866,46
<b>0102 Programma 02</b>	<b>Segreteria generale</b>										
Titolo 1	Spese correnti	RS	107.986,07	PR	81.122,94	R	-6.085,76		EP	20.777,37	
		CP	336.832,50	PC	223.409,09	I	294.068,03	ECP	25.152,68	EC	70.658,94
		CS	427.206,78	TP	304.532,03	FPV	17.611,79			TR	91.436,31
Titolo 2	Spese in conto capitale	RS	5.084,96	PR	5.084,96	R	0,00		EP	0,00	
		CP	4.000,00	PC	1.921,50	I	1.921,50	ECP	2.078,50	EC	0,00
		CS	9.084,96	TP	7.006,46	FPV	0,00			TR	0,00
<b>Totale Programma 02</b>	<b>Segreteria generale</b>	RS	113.071,03	PR	86.207,90	R	-6.085,76		EP	20.777,37	
		CP	340.832,50	PC	225.330,59	I	295.989,53	ECP	27.231,18	EC	70.658,94
		CS	436.291,74	TP	311.538,49	FPV	17.611,79			TR	91.436,31
<b>0103 Programma 03</b>	<b>Gestione economica, finanziaria, programmazione e provveditorato</b>										
Titolo 1	Spese correnti	RS	8.869,38	PR	4.657,38	R	0,00		EP	4.212,00	
		CP	24.200,00	PC	11.849,12	I	12.575,12	ECP	11.624,88	EC	726,00
		CS	33.069,38	TP	16.506,50	FPV	0,00			TR	4.938,00
<b>Totale Programma 03</b>	<b>Gestione economica, finanziaria, programmazione e provveditorato</b>	RS	8.869,38	PR	4.657,38	R	0,00		EP	4.212,00	
		CP	24.200,00	PC	11.849,12	I	12.575,12	ECP	11.624,88	EC	726,00
		CS	33.069,38	TP	16.506,50	FPV	0,00			TR	4.938,00
<b>0104 Programma 04</b>	<b>Gestione delle entrate tributarie e servizi fiscali</b>										
Titolo 1	Spese correnti	RS	14.448,00	PR	3.359,00	R	-11.000,00		EP	89,00	
		CP	3.700,00	PC	1.396,00	I	2.969,31	ECP	730,69	EC	1.573,31
		CS	18.148,00	TP	4.755,00	FPV	0,00			TR	1.662,31

# COMUNE DI MONTOGGIO

## CONTO DEL BILANCIO ESERCIZIO 2023 - GESTIONE DELLE SPESE

Missione, Programma, Titolo	Denominazione	Residui Passivi al 01/01/2023 (RS)		Pagamenti in c/Residui (PR)		Riaccertamento Residui (R) (1)		Residui Passivi da Esercizi Precedenti (EP=RS-PR+R)			
		Previsioni Definitive di Competenza (CP)		Pagamenti in c/Competenza (PC)		Impegni (I) (2)		Economie di Competenza (ECP=CP-I-FPV)		Residui Passivi da Esercizio di Competenza (EC=I-PC)	
		Previsioni Definitive di Cassa (CS)		Totale Pagamenti (TP=PR+PC)		Fondo Pluriennale Vincolato (FPV) (3)		Totale Residui Passivi da Riportare (TR=EP+EC)			
<b>Totale Programma 04</b>	<b>Gestione delle entrate tributarie e servizi fiscali</b>	RS	14.448,00	PR	3.359,00	R	-11.000,00	EP	89,00		
		CP	3.700,00	PC	1.396,00	I	2.969,31	ECP	730,69		
		CS	18.148,00	TP	4.755,00	FPV	0,00	TR	1.662,31		
<b>0105</b>	<b>Programma 05</b>	<b>Gestione dei beni demaniali e patrimoniali</b>									
Titolo 1	Spese correnti	RS	2.468,54	PR	2.468,54	R	0,00	EP	0,00		
		CP	11.560,00	PC	10.715,01	I	11.203,83	ECP	356,17		
		CS	14.028,54	TP	13.183,55	FPV	0,00	TR	488,82		
<b>Totale Programma 05</b>	<b>Gestione dei beni demaniali e patrimoniali</b>	RS	2.468,54	PR	2.468,54	R	0,00	EP	0,00		
		CP	11.560,00	PC	10.715,01	I	11.203,83	ECP	356,17		
		CS	14.028,54	TP	13.183,55	FPV	0,00	TR	488,82		
<b>0106</b>	<b>Programma 06</b>	<b>Ufficio tecnico</b>									
Titolo 1	Spese correnti	RS	2.709,91	PR	2.709,91	R	0,00	EP	0,00		
		CP	101.800,00	PC	100.728,90	I	101.775,06	ECP	24,94		
		CS	104.509,91	TP	103.438,81	FPV	0,00	TR	1.046,16		
<b>Totale Programma 06</b>	<b>Ufficio tecnico</b>	RS	2.709,91	PR	2.709,91	R	0,00	EP	0,00		
		CP	101.800,00	PC	100.728,90	I	101.775,06	ECP	24,94		
		CS	104.509,91	TP	103.438,81	FPV	0,00	TR	1.046,16		
<b>0107</b>	<b>Programma 07</b>	<b>Elezioni e consultazioni popolari - Anagrafe e stato civile</b>									
Titolo 1	Spese correnti	RS	3.493,82	PR	3.064,27	R	-269,23	EP	160,32		
		CP	61.633,92	PC	60.833,91	I	61.633,91	ECP	0,01		
		CS	65.127,74	TP	63.898,18	FPV	0,00	TR	960,32		
<b>Totale Programma 07</b>	<b>Elezioni e consultazioni popolari - Anagrafe e stato civile</b>	RS	3.493,82	PR	3.064,27	R	-269,23	EP	160,32		
		CP	61.633,92	PC	60.833,91	I	61.633,91	ECP	0,01		
		CS	65.127,74	TP	63.898,18	FPV	0,00	TR	960,32		
<b>0108</b>	<b>Programma 08</b>	<b>Statistica e sistemi informativi</b>									
Titolo 1	Spese correnti	RS	12,04	PR	12,00	R	-0,04	EP	0,00		
		CP	0,00	PC	0,00	I	0,00	ECP	0,00		
		CS	12,04	TP	12,00	FPV	0,00	TR	0,00		
<b>Totale Programma 08</b>	<b>Statistica e sistemi informativi</b>	RS	12,04	PR	12,00	R	-0,04	EP	0,00		
		CP	0,00	PC	0,00	I	0,00	ECP	0,00		
		CS	12,04	TP	12,00	FPV	0,00	TR	0,00		
<b>0109</b>	<b>Programma 09</b>	<b>Assistenza tecnico-amministrativa agli enti</b>									

# COMUNE DI MONTOGGIO

## CONTO DEL BILANCIO ESERCIZIO 2023 - GESTIONE DELLE SPESE

Missione, Programma, Titolo	Denominazione	Residui Passivi al 01/01/2023 (RS)		Pagamenti in c/Residui (PR)		Riaccertamento Residui (R) (1)		Residui Passivi da Esercizi Precedenti (EP=RS-PR+R)	
		Previsioni Definitive di Competenza (CP)		Pagamenti in c/Competenza (PC)		Impegni (I) (2)		Residui Passivi da Esercizio di Competenza (EC=I-PC)	
		Previsioni Definitive di Cassa (CS)		Totale Pagamenti (TP=PR+PC)		Fondo Pluriennale Vincolato (FPV) (3)		Totale Residui Passivi da Riportare (TR=EP+EC)	
	<b>locali</b>								
<b>Totale Programma 09</b>	<b>Assistenza tecnico-amministrativa agli enti locali</b>	RS	0,00	PR	0,00	R	0,00	EP	0,00
		CP	0,00	PC	0,00	I	0,00	ECP	0,00
		CS	0,00	TP	0,00	FPV	0,00	TR	0,00
<b>0110 Programma 10</b>	<b>Risorse umane</b>								
<b>Totale Programma 10</b>	<b>Risorse umane</b>	RS	0,00	PR	0,00	R	0,00	EP	0,00
		CP	0,00	PC	0,00	I	0,00	ECP	0,00
		CS	0,00	TP	0,00	FPV	0,00	TR	0,00
<b>0111 Programma 11</b>	<b>Altri servizi generali</b>								
Titolo 1	Spese correnti	RS	25.706,32	PR	4.480,20	R	-2.163,98	EP	19.062,14
		CP	201.711,00	PC	18.586,48	I	189.547,48	ECP	12.163,52
		CS	227.417,32	TP	23.066,68	FPV	0,00	TR	190.023,14
Titolo 2	Spese in conto capitale	RS	0,00	PR	0,00	R	0,00	EP	0,00
		CP	1.000,00	PC	0,00	I	0,00	ECP	1.000,00
		CS	1.000,00	TP	0,00	FPV	0,00	TR	0,00
<b>Totale Programma 11</b>	<b>Altri servizi generali</b>	RS	25.706,32	PR	4.480,20	R	-2.163,98	EP	19.062,14
		CP	202.711,00	PC	18.586,48	I	189.547,48	ECP	13.163,52
		CS	228.417,32	TP	23.066,68	FPV	0,00	TR	190.023,14
<b>0112 Programma 12</b>	<b>Politica regionale unitaria per i servizi istituzionali, generali e di gestione (solo per le Regioni)</b>								
<b>Totale Programma 12</b>	<b>Politica regionale unitaria per i servizi istituzionali, generali e di gestione (solo per le Regioni)</b>	RS	0,00	PR	0,00	R	0,00	EP	0,00
		CP	0,00	PC	0,00	I	0,00	ECP	0,00
		CS	0,00	TP	0,00	FPV	0,00	TR	0,00
<b>Totale Missione 01</b>	<b>Servizi istituzionali, generali e di gestione</b>	RS	182.322,39	PR	116.699,28	R	-19.716,38	EP	45.906,73
		CP	799.571,41	PC	474.040,06	I	728.554,85	ECP	53.404,77
		CS	964.282,01	TP	590.739,34	FPV	17.611,79	TR	300.421,52

# COMUNE DI MONTOGGIO

## CONTO DEL BILANCIO ESERCIZIO 2023 - GESTIONE DELLE SPESE

Missione, Programma, Titolo	Denominazione	Residui Passivi al 01/01/2023 (RS)		Pagamenti in c/Residui (PR)		Riaccertamento Residui (R) (1)		Residui Passivi da Esercizi Precedenti (EP=RS-PR+R)	
		Previsioni Definitive di Competenza (CP)		Pagamenti in c/Competenza (PC)		Impegni (I) (2)		Residui Passivi da Esercizio di Competenza (EC=I-PC)	
		Previsioni Definitive di Cassa (CS)		Totale Pagamenti (TP=PR+PC)		Fondo Pluriennale Vincolato (FPV) (3)		Totale Residui Passivi da Riportare (TR=EP+EC)	
<b>Missione 02 Giustizia</b>									
<b>0201 Programma 01</b>	<b>Uffici giudiziari</b>								
<b>Totale Programma 01</b>	<b>Uffici giudiziari</b>	RS	0,00	PR	0,00	R	0,00	EP	0,00
		CP	0,00	PC	0,00	I	0,00	ECP	0,00
		CS	0,00	TP	0,00	FPV	0,00	TR	0,00
<b>0202 Programma 02</b>	<b>Casa circondariale e altri servizi</b>								
<b>Totale Programma 02</b>	<b>Casa circondariale e altri servizi</b>	RS	0,00	PR	0,00	R	0,00	EP	0,00
		CP	0,00	PC	0,00	I	0,00	ECP	0,00
		CS	0,00	TP	0,00	FPV	0,00	TR	0,00
<b>0203 Programma 03</b>	<b>Politica regionale unitaria per la giustizia (solo per le Regioni)</b>								
<b>Totale Programma 03</b>	<b>Politica regionale unitaria per la giustizia (solo per le Regioni)</b>	RS	0,00	PR	0,00	R	0,00	EP	0,00
		CP	0,00	PC	0,00	I	0,00	ECP	0,00
		CS	0,00	TP	0,00	FPV	0,00	TR	0,00
<b>Totale Missione 02</b>	<b>Giustizia</b>	RS	0,00	PR	0,00	R	0,00	EP	0,00
		CP	0,00	PC	0,00	I	0,00	ECP	0,00
		CS	0,00	TP	0,00	FPV	0,00	TR	0,00

# COMUNE DI MONTOGGIO

## CONTO DEL BILANCIO ESERCIZIO 2023 - GESTIONE DELLE SPESE

Missione, Programma, Titolo	Denominazione	Residui Passivi al 01/01/2023 (RS)		Pagamenti in c/Residui (PR)		Riaccertamento Residui (R) (1)		Residui Passivi da Esercizi Precedenti (EP=RS-PR+R)	
		Previsioni Definitive di Competenza (CP)		Pagamenti in c/Competenza (PC)		Impegni (I) (2)		Residui Passivi da Esercizio di Competenza (EC=I-PC)	
		Previsioni Definitive di Cassa (CS)		Totale Pagamenti (TP=PR+PC)		Fondo Pluriennale Vincolato (FPV) (3)		Totale Residui Passivi da Riportare (TR=EP+EC)	
<b>Missione 03 Ordine pubblico e sicurezza</b>									
<b>0301 Programma 01</b>	<b>Polizia locale e amministrativa</b>								
Titolo 1	Spese correnti	RS	5.406,33	PR	5.406,33	R	0,00	EP	0,00
		CP	75.585,00	PC	69.227,37	I	73.299,00	ECP	2.286,00
		CS	80.991,33	TP	74.633,70	FPV	0,00	EC	4.071,63
								TR	4.071,63
Titolo 2	Spese in conto capitale	RS	39.927,56	PR	29.951,56	R	0,00	EP	9.976,00
		CP	0,00	PC	0,00	I	0,00	ECP	0,00
		CS	39.927,56	TP	29.951,56	FPV	0,00	EC	0,00
								TR	9.976,00
<b>Totale Programma 01</b>	<b>Polizia locale e amministrativa</b>	RS	45.333,89	PR	35.357,89	R	0,00	EP	9.976,00
		CP	75.585,00	PC	69.227,37	I	73.299,00	ECP	2.286,00
		CS	120.918,89	TP	104.585,26	FPV	0,00	EC	4.071,63
								TR	14.047,63
<b>0302 Programma 02</b>	<b>Sistema integrato di sicurezza urbana</b>								
<b>Totale Programma 02</b>	<b>Sistema integrato di sicurezza urbana</b>	RS	0,00	PR	0,00	R	0,00	EP	0,00
		CP	0,00	PC	0,00	I	0,00	ECP	0,00
		CS	0,00	TP	0,00	FPV	0,00	EC	0,00
								TR	0,00
<b>0303 Programma 03</b>	<b>Politica regionale unitaria per l'ordine pubblico e la sicurezza (solo per le Regioni)</b>								
<b>Totale Programma 03</b>	<b>Politica regionale unitaria per l'ordine pubblico e la sicurezza (solo per le Regioni)</b>	RS	0,00	PR	0,00	R	0,00	EP	0,00
		CP	0,00	PC	0,00	I	0,00	ECP	0,00
		CS	0,00	TP	0,00	FPV	0,00	EC	0,00
								TR	0,00
<b>Totale Missione 03</b>	<b>Ordine pubblico e sicurezza</b>	RS	45.333,89	PR	35.357,89	R	0,00	EP	9.976,00
		CP	75.585,00	PC	69.227,37	I	73.299,00	ECP	2.286,00
		CS	120.918,89	TP	104.585,26	FPV	0,00	EC	4.071,63
								TR	14.047,63

# COMUNE DI MONTOGGIO

## CONTO DEL BILANCIO ESERCIZIO 2023 - GESTIONE DELLE SPESE

Missione, Programma, Titolo	Denominazione	Residui Passivi al 01/01/2023 (RS)		Pagamenti in c/Residui (PR)		Riaccertamento Residui (R) (1)		Residui Passivi da Esercizi Precedenti (EP=RS-PR+R)	
		Previsioni Definitive di Competenza (CP)		Pagamenti in c/Competenza (PC)		Impegni (I) (2)		Residui Passivi da Esercizio di Competenza (EC=I-PC)	
		Previsioni Definitive di Cassa (CS)		Totale Pagamenti (TP=PR+PC)		Fondo Pluriennale Vincolato (FPV) (3)		Totale Residui Passivi da Riportare (TR=EP+EC)	
<b>Missione 04 Istruzione e diritto allo studio</b>									
<b>0401 Programma 01</b>	<b>Istruzione prescolastica</b>								
Titolo 1	Spese correnti	RS 3.126,26	PR 3.126,26	R 0,00				EP 0,00	
		CP 8.706,14	PC 4.982,90	I 8.200,72	ECP 505,42			EC 3.217,82	
		CS 11.832,40	TP 8.109,16	FPV 0,00				TR 3.217,82	
Titolo 2	Spese in conto capitale	RS 0,00	PR 0,00	R 0,00				EP 0,00	
		CP 68.000,00	PC 3.172,00	I 68.000,00	ECP 0,00			EC 64.828,00	
		CS 68.000,00	TP 3.172,00	FPV 0,00				TR 64.828,00	
<b>Totale Programma 01</b>	<b>Istruzione prescolastica</b>	RS 3.126,26	PR 3.126,26	R 0,00				EP 0,00	
		CP 76.706,14	PC 8.154,90	I 76.200,72	ECP 505,42			EC 68.045,82	
		CS 79.832,40	TP 11.281,16	FPV 0,00				TR 68.045,82	
<b>0402 Programma 02</b>	<b>Altri ordini di istruzione non universitaria</b>								
Titolo 1	Spese correnti	RS 5.867,06	PR 3.005,89	R -1.293,92				EP 1.567,25	
		CP 16.800,00	PC 6.376,92	I 12.625,00	ECP 4.175,00			EC 6.248,08	
		CS 22.666,98	TP 9.382,81	FPV 0,00				TR 7.815,33	
Titolo 2	Spese in conto capitale	RS 0,00	PR 0,00	R 0,00				EP 0,00	
		CP 0,00	PC 0,00	I 0,00	ECP 0,00			EC 0,00	
		CS 0,00	TP 0,00	FPV 0,00				TR 0,00	
<b>Totale Programma 02</b>	<b>Altri ordini di istruzione non universitaria</b>	RS 5.867,06	PR 3.005,89	R -1.293,92				EP 1.567,25	
		CP 16.800,00	PC 6.376,92	I 12.625,00	ECP 4.175,00			EC 6.248,08	
		CS 22.666,98	TP 9.382,81	FPV 0,00				TR 7.815,33	
<b>0403 Programma 03</b>	<b>Edilizia scolastica (solo per le Regioni)</b>								
<b>Totale Programma 03</b>	<b>Edilizia scolastica (solo per le Regioni)</b>	RS 0,00	PR 0,00	R 0,00				EP 0,00	
		CP 0,00	PC 0,00	I 0,00	ECP 0,00			EC 0,00	
		CS 0,00	TP 0,00	FPV 0,00				TR 0,00	
<b>0404 Programma 04</b>	<b>Istruzione universitaria</b>								
<b>Totale Programma 04</b>	<b>Istruzione universitaria</b>	RS 0,00	PR 0,00	R 0,00				EP 0,00	
		CP 0,00	PC 0,00	I 0,00	ECP 0,00			EC 0,00	
		CS 0,00	TP 0,00	FPV 0,00				TR 0,00	
<b>0405 Programma 05</b>	<b>Istruzione tecnica superiore</b>								

# COMUNE DI MONTOGGIO

## CONTO DEL BILANCIO ESERCIZIO 2023 - GESTIONE DELLE SPESE

Missione, Programma, Titolo	Denominazione	Residui Passivi al 01/01/2023 (RS)		Pagamenti in c/Residui (PR)		Riaccertamento Residui (R) (1)		Residui Passivi da Esercizi Precedenti (EP=RS-PR+R)	
		Previsioni Definitive di Competenza (CP)		Pagamenti in c/Competenza (PC)		Impegni (I) (2)		Residui Passivi da Esercizio di Competenza (EC=I-PC)	
		Previsioni Definitive di Cassa (CS)		Totale Pagamenti (TP=PR+PC)		Fondo Pluriennale Vincolato (FPV) (3)		Economie di Competenza (ECP=CP-I-FPV)	
<b>Totale Programma 05</b>	<b>Istruzione tecnica superiore</b>	RS	0,00	PR	0,00	R	0,00	EP	0,00
		CP	0,00	PC	0,00	I	0,00	EC	0,00
		CS	0,00	TP	0,00	FPV	0,00	TR	0,00
<b>0406 Programma 06</b>	<b>Servizi ausiliari all'istruzione</b>								
Titolo 1	Spese correnti	RS	39.680,48	PR	28.613,19	R	0,00	EP	11.067,29
		CP	85.020,90	PC	55.858,87	I	79.100,45	EC	23.241,58
		CS	124.701,38	TP	84.472,06	FPV	0,00	TR	34.308,87
<b>Totale Programma 06</b>	<b>Servizi ausiliari all'istruzione</b>	RS	39.680,48	PR	28.613,19	R	0,00	EP	11.067,29
		CP	85.020,90	PC	55.858,87	I	79.100,45	EC	23.241,58
		CS	124.701,38	TP	84.472,06	FPV	0,00	TR	34.308,87
<b>0407 Programma 07</b>	<b>Diritto allo studio</b>								
Titolo 1	Spese correnti	RS	0,00	PR	0,00	R	0,00	EP	0,00
		CP	2.000,00	PC	2.000,00	I	2.000,00	EC	0,00
		CS	2.000,00	TP	2.000,00	FPV	0,00	TR	0,00
<b>Totale Programma 07</b>	<b>Diritto allo studio</b>	RS	0,00	PR	0,00	R	0,00	EP	0,00
		CP	2.000,00	PC	2.000,00	I	2.000,00	EC	0,00
		CS	2.000,00	TP	2.000,00	FPV	0,00	TR	0,00
<b>0408 Programma 08</b>	<b>Politica regionale unitaria per l'istruzione e il diritto allo studio (solo per le Regioni)</b>								
<b>Totale Programma 08</b>	<b>Politica regionale unitaria per l'istruzione e il diritto allo studio (solo per le Regioni)</b>	RS	0,00	PR	0,00	R	0,00	EP	0,00
		CP	0,00	PC	0,00	I	0,00	EC	0,00
		CS	0,00	TP	0,00	FPV	0,00	TR	0,00
<b>Totale Missione 04</b>	<b>Istruzione e diritto allo studio</b>	RS	48.673,80	PR	34.745,34	R	-1.293,92	EP	12.634,54
		CP	180.527,04	PC	72.390,69	I	169.926,17	EC	97.535,48
		CS	229.200,76	TP	107.136,03	FPV	0,00	TR	110.170,02



# COMUNE DI MONTOGGIO

## CONTO DEL BILANCIO ESERCIZIO 2023 - GESTIONE DELLE SPESE

Missione, Programma, Titolo	Denominazione	Residui Passivi al 01/01/2023 (RS)		Pagamenti in c/Residui (PR)		Riaccertamento Residui (R) (1)		Residui Passivi da Esercizi Precedenti (EP=RS-PR+R)	
		Previsioni Definitive di Competenza (CP)		Pagamenti in c/Competenza (PC)		Impegni (I) (2)		Residui Passivi da Esercizio di Competenza (EC=I-PC)	
		Previsioni Definitive di Cassa (CS)		Totale Pagamenti (TP=PR+PC)		Fondo Pluriennale Vincolato (FPV) (3)		Totale Residui Passivi da Riportare (TR=EP+EC)	
<b>Missione 05 Tutela e valorizzazione dei beni e delle attività culturali</b>									
<b>0501 Programma 01</b>	<b>Valorizzazione dei beni di interesse storico</b>								
Titolo 1	Spese correnti	RS	0,00	PR	0,00	R	0,00	EP	0,00
		CP	0,00	PC	0,00	I	0,00	ECP	0,00
		CS	0,00	TP	0,00	FPV	0,00	TR	0,00
Titolo 2	Spese in conto capitale	RS	25.448,78	PR	1.280,00	R	0,00	EP	24.168,78
		CP	625.606,02	PC	8.290,69	I	11.863,22	ECP	613.742,80
		CS	651.054,80	TP	9.570,69	FPV	0,00	TR	27.741,31
<b>Totale Programma 01</b>	<b>Valorizzazione dei beni di interesse storico</b>	RS	25.448,78	PR	1.280,00	R	0,00	EP	24.168,78
		CP	625.606,02	PC	8.290,69	I	11.863,22	ECP	613.742,80
		CS	651.054,80	TP	9.570,69	FPV	0,00	TR	27.741,31
<b>0502 Programma 02</b>	<b>Attività culturali e interventi diversi nel settore culturale</b>								
<b>Totale Programma 02</b>	<b>Attività culturali e interventi diversi nel settore culturale</b>	RS	0,00	PR	0,00	R	0,00	EP	0,00
		CP	0,00	PC	0,00	I	0,00	ECP	0,00
		CS	0,00	TP	0,00	FPV	0,00	TR	0,00
<b>0503 Programma 03</b>	<b>Politica regionale unitaria per la tutela dei beni e delle attività culturali (solo per le Regioni)</b>								
<b>Totale Programma 03</b>	<b>Politica regionale unitaria per la tutela dei beni e delle attività culturali (solo per le Regioni)</b>	RS	0,00	PR	0,00	R	0,00	EP	0,00
		CP	0,00	PC	0,00	I	0,00	ECP	0,00
		CS	0,00	TP	0,00	FPV	0,00	TR	0,00
<b>Totale Missione 05</b>	<b>Tutela e valorizzazione dei beni e delle attività culturali</b>	RS	25.448,78	PR	1.280,00	R	0,00	EP	24.168,78
		CP	625.606,02	PC	8.290,69	I	11.863,22	ECP	613.742,80
		CS	651.054,80	TP	9.570,69	FPV	0,00	TR	27.741,31

# COMUNE DI MONTOGGIO

## CONTO DEL BILANCIO ESERCIZIO 2023 - GESTIONE DELLE SPESE

Missione, Programma, Titolo	Denominazione	Residui Passivi al 01/01/2023 (RS)		Pagamenti in c/Residui (PR)		Riaccertamento Residui (R) (1)		Residui Passivi da Esercizi Precedenti (EP=RS-PR+R)	
		Previsioni Definitive di Competenza (CP)		Pagamenti in c/Competenza (PC)		Impegni (I) (2)		Residui Passivi da Esercizio di Competenza (EC=I-PC)	
		Previsioni Definitive di Cassa (CS)		Totale Pagamenti (TP=PR+PC)		Fondo Pluriennale Vincolato (FPV) (3)		Totale Residui Passivi da Riportare (TR=EP+EC)	
<b>Missione 06 Politiche giovanili, sport e tempo libero</b>									
<b>0601 Programma 01</b>	<b>Sport e tempo libero</b>								
Titolo 1	Spese correnti	RS	27.841,79	PR	21.227,01	R	-9,36	EP	6.605,42
		CP	42.297,48	PC	16.554,21	I	40.147,78	ECP	2.149,70
		CS	70.139,27	TP	37.781,22	FPV	0,00	TR	30.198,99
Titolo 2	Spese in conto capitale	RS	83.504,71	PR	0,00	R	0,00	EP	83.504,71
		CP	0,00	PC	0,00	I	0,00	ECP	0,00
		CS	83.504,71	TP	0,00	FPV	0,00	TR	83.504,71
<b>Totale Programma 01</b>	<b>Sport e tempo libero</b>	RS	111.346,50	PR	21.227,01	R	-9,36	EP	90.110,13
		CP	42.297,48	PC	16.554,21	I	40.147,78	ECP	2.149,70
		CS	153.643,98	TP	37.781,22	FPV	0,00	TR	113.703,70
<b>0602 Programma 02</b>	<b>Giovani</b>								
<b>Totale Programma 02</b>	<b>Giovani</b>	RS	0,00	PR	0,00	R	0,00	EP	0,00
		CP	0,00	PC	0,00	I	0,00	ECP	0,00
		CS	0,00	TP	0,00	FPV	0,00	TR	0,00
<b>0603 Programma 03</b>	<b>Politica regionale unitaria per i giovani, lo sport e il tempo libero (solo per le Regioni)</b>								
<b>Totale Programma 03</b>	<b>Politica regionale unitaria per i giovani, lo sport e il tempo libero (solo per le Regioni)</b>	RS	0,00	PR	0,00	R	0,00	EP	0,00
		CP	0,00	PC	0,00	I	0,00	ECP	0,00
		CS	0,00	TP	0,00	FPV	0,00	TR	0,00
<b>Totale Missione 06</b>	<b>Politiche giovanili, sport e tempo libero</b>	RS	111.346,50	PR	21.227,01	R	-9,36	EP	90.110,13
		CP	42.297,48	PC	16.554,21	I	40.147,78	ECP	2.149,70
		CS	153.643,98	TP	37.781,22	FPV	0,00	TR	113.703,70

# COMUNE DI MONTOGGIO

## CONTO DEL BILANCIO ESERCIZIO 2023 - GESTIONE DELLE SPESE

Missione, Programma, Titolo	Denominazione	Residui Passivi al 01/01/2023 (RS)		Pagamenti in c/Residui (PR)		Riaccertamento Residui (R) (1)		Residui Passivi da Esercizi Precedenti (EP=RS-PR+R)	
		Previsioni Definitive di Competenza (CP)		Pagamenti in c/Competenza (PC)		Impegni (I) (2)		Residui Passivi da Esercizio di Competenza (EC=I-PC)	
		Previsioni Definitive di Cassa (CS)		Totale Pagamenti (TP=PR+PC)		Fondo Pluriennale Vincolato (FPV) (3)		Totale Residui Passivi da Riportare (TR=EP+EC)	
<b>Missione 07 Turismo</b>									
<b>0701 Programma 01</b>	<b>Sviluppo e valorizzazione del turismo</b>								
Titolo 1	Spese correnti	RS	0,00	PR	0,00	R	0,00	EP	0,00
		CP	850,00	PC	849,15	I	849,15	ECP	0,85
		CS	850,00	TP	849,15	FPV	0,00	TR	0,00
Titolo 2	Spese in conto capitale	RS	0,00	PR	0,00	R	0,00	EP	0,00
		CP	0,00	PC	0,00	I	0,00	ECP	0,00
		CS	0,00	TP	0,00	FPV	0,00	TR	0,00
<b>Totale Programma 01</b>	<b>Sviluppo e valorizzazione del turismo</b>	RS	0,00	PR	0,00	R	0,00	EP	0,00
		CP	850,00	PC	849,15	I	849,15	ECP	0,85
		CS	850,00	TP	849,15	FPV	0,00	TR	0,00
<b>0702 Programma 02</b>	<b>Politica regionale unitaria per il turismo (solo per le Regioni)</b>								
<b>Totale Programma 02</b>	<b>Politica regionale unitaria per il turismo (solo per le Regioni)</b>	RS	0,00	PR	0,00	R	0,00	EP	0,00
		CP	0,00	PC	0,00	I	0,00	ECP	0,00
		CS	0,00	TP	0,00	FPV	0,00	TR	0,00
<b>Totale Missione 07</b>	<b>Turismo</b>	RS	0,00	PR	0,00	R	0,00	EP	0,00
		CP	850,00	PC	849,15	I	849,15	ECP	0,85
		CS	850,00	TP	849,15	FPV	0,00	TR	0,00

# COMUNE DI MONTOGGIO

## CONTO DEL BILANCIO ESERCIZIO 2023 - GESTIONE DELLE SPESE

Missione, Programma, Titolo	Denominazione	Residui Passivi al 01/01/2023 (RS)		Pagamenti in c/Residui (PR)		Riaccertamento Residui (R) (1)		Residui Passivi da Esercizi Precedenti (EP=RS-PR+R)	
		Previsioni Definitive di Competenza (CP)		Pagamenti in c/Competenza (PC)		Impegni (I) (2)		Residui Passivi da Esercizio di Competenza (EC=I-PC)	
		Previsioni Definitive di Cassa (CS)		Totale Pagamenti (TP=PR+PC)		Fondo Pluriennale Vincolato (FPV) (3)		Totale Residui Passivi da Riportare (TR=EP+EC)	
<b>Missione 08 Aspetto del territorio ed edilizia abitativa</b>									
<b>0801 Programma 01</b>	<b>Urbanistica e assetto del territorio</b>								
Titolo 1	Spese correnti	RS	1.000,00	PR	0,00	R	0,00	EP	1.000,00
		CP	11.000,00	PC	0,00	I	0,00	ECP	11.000,00
		CS	12.000,00	TP	0,00	FPV	0,00	EC	0,00
								TR	1.000,00
Titolo 2	Spese in conto capitale	RS	10.814,96	PR	4.352,96	R	-6.462,00	EP	0,00
		CP	29.003,06	PC	545,46	I	545,46	ECP	28.457,60
		CS	39.818,02	TP	4.898,42	FPV	0,00	EC	0,00
								TR	0,00
<b>Totale Programma 01</b>	<b>Urbanistica e assetto del territorio</b>	RS	11.814,96	PR	4.352,96	R	-6.462,00	EP	1.000,00
		CP	40.003,06	PC	545,46	I	545,46	ECP	39.457,60
		CS	51.818,02	TP	4.898,42	FPV	0,00	EC	0,00
								TR	1.000,00
<b>0802 Programma 02</b>	<b>Edilizia residenziale pubblica e locale e piani di edilizia economico-popolare</b>								
<b>Totale Programma 02</b>	<b>Edilizia residenziale pubblica e locale e piani di edilizia economico-popolare</b>	RS	0,00	PR	0,00	R	0,00	EP	0,00
		CP	0,00	PC	0,00	I	0,00	ECP	0,00
		CS	0,00	TP	0,00	FPV	0,00	EC	0,00
								TR	0,00
<b>0803 Programma 03</b>	<b>Politica regionale unitaria per l'assetto del territorio e l'edilizia abitativa (solo per le Regioni)</b>								
<b>Totale Programma 03</b>	<b>Politica regionale unitaria per l'assetto del territorio e l'edilizia abitativa (solo per le Regioni)</b>	RS	0,00	PR	0,00	R	0,00	EP	0,00
		CP	0,00	PC	0,00	I	0,00	ECP	0,00
		CS	0,00	TP	0,00	FPV	0,00	EC	0,00
								TR	0,00
<b>Totale Missione 08</b>	<b>Aspetto del territorio ed edilizia abitativa</b>	RS	11.814,96	PR	4.352,96	R	-6.462,00	EP	1.000,00
		CP	40.003,06	PC	545,46	I	545,46	ECP	39.457,60
		CS	51.818,02	TP	4.898,42	FPV	0,00	EC	0,00
								TR	1.000,00

# COMUNE DI MONTOGGIO

## CONTO DEL BILANCIO ESERCIZIO 2023 - GESTIONE DELLE SPESE

Missione, Programma, Titolo	Denominazione	Residui Passivi al 01/01/2023 (RS)		Pagamenti in c/Residui (PR)		Riaccertamento Residui (R) (1)		Residui Passivi da Esercizi Precedenti (EP=RS-PR+R)	
		Previsioni Definitive di Competenza (CP)		Pagamenti in c/Competenza (PC)		Impegni (I) (2)		Residui Passivi da Esercizio di Competenza (EC=I-PC)	
		Previsioni Definitive di Cassa (CS)		Totale Pagamenti (TP=PR+PC)		Fondo Pluriennale Vincolato (FPV) (3)		Totale Residui Passivi da Riportare (TR=EP+EC)	
<b>Missione 09 Sviluppo sostenibile e tutela del territorio e dell'ambiente</b>									
<b>0901 Programma 01</b>	<b>Difesa del suolo</b>								
Titolo 1	Spese correnti	RS 654,50	PR 654,50	R 0,00				EP 0,00	
		CP 57.319,44	PC 15.290,03	I 29.855,03	ECP 27.464,41			EC 14.565,00	
		CS 57.973,94	TP 15.944,53	FPV 0,00				TR 14.565,00	
Titolo 2	Spese in conto capitale	RS 506.879,02	PR 18.381,74	R -95.000,00				EP 393.497,28	
		CP 2.931.660,00	PC 4.665,80	I 4.665,80	ECP 2.787.334,20			EC 0,00	
		CS 3.298.879,02	TP 23.047,54	FPV 139.660,00				TR 393.497,28	
<b>Totale Programma 01</b>	<b>Difesa del suolo</b>	RS 507.533,52	PR 19.036,24	R -95.000,00				EP 393.497,28	
		CP 2.988.979,44	PC 19.955,83	I 34.520,83	ECP 2.814.798,61			EC 14.565,00	
		CS 3.356.852,96	TP 38.992,07	FPV 139.660,00				TR 408.062,28	
<b>0902 Programma 02</b>	<b>Tutela, valorizzazione e recupero ambientale</b>								
Titolo 1	Spese correnti	RS 0,00	PR 0,00	R 0,00				EP 0,00	
		CP 4.500,00	PC 4.500,00	I 4.500,00	ECP 0,00			EC 0,00	
		CS 4.500,00	TP 4.500,00	FPV 0,00				TR 0,00	
Titolo 2	Spese in conto capitale	RS 0,00	PR 0,00	R 0,00				EP 0,00	
		CP 61.466,27	PC 43.365,41	I 54.526,00	ECP 5.600,00			EC 11.160,59	
		CS 60.126,00	TP 43.365,41	FPV 1.340,27				TR 11.160,59	
<b>Totale Programma 02</b>	<b>Tutela, valorizzazione e recupero ambientale</b>	RS 0,00	PR 0,00	R 0,00				EP 0,00	
		CP 65.966,27	PC 47.865,41	I 59.026,00	ECP 5.600,00			EC 11.160,59	
		CS 64.626,00	TP 47.865,41	FPV 1.340,27				TR 11.160,59	
<b>0903 Programma 03</b>	<b>Rifiuti</b>								
Titolo 1	Spese correnti	RS 46.863,08	PR 31.560,19	R 0,00				EP 15.302,89	
		CP 405.729,31	PC 373.057,87	I 405.729,31	ECP 0,00			EC 32.671,44	
		CS 452.592,39	TP 404.618,06	FPV 0,00				TR 47.974,33	
<b>Totale Programma 03</b>	<b>Rifiuti</b>	RS 46.863,08	PR 31.560,19	R 0,00				EP 15.302,89	
		CP 405.729,31	PC 373.057,87	I 405.729,31	ECP 0,00			EC 32.671,44	
		CS 452.592,39	TP 404.618,06	FPV 0,00				TR 47.974,33	
<b>0904 Programma 04</b>	<b>Servizio idrico integrato</b>								

# COMUNE DI MONTOGGIO

## CONTO DEL BILANCIO ESERCIZIO 2023 - GESTIONE DELLE SPESE

Missione, Programma, Titolo	Denominazione	Residui Passivi al 01/01/2023 (RS)		Pagamenti in c/Residui (PR)		Riaccertamento Residui (R) (1)		Residui Passivi da Esercizi Precedenti (EP=RS-PR+R)	
		Previsioni Definitive di Competenza (CP)		Pagamenti in c/Competenza (PC)		Impegni (I) (2)		Residui Passivi da Esercizio di Competenza (EC=I-PC)	
		Previsioni Definitive di Cassa (CS)		Totale Pagamenti (TP=PR+PC)		Fondo Pluriennale Vincolato (FPV) (3)		Economie di Competenza (ECP=CP-I-FPV)	
Titolo 1	Spese correnti	RS 700,00	PR 0,00	R 0,00	I 192,00	ECP 508,00	EP 700,00	EC 0,00	TR 700,00
		CP 700,00	PC 192,00	I 192,00	FPV 0,00				
		CS 1.400,00	TP 192,00	FPV 0,00					
<b>Totale Programma 04</b>	<b>Servizio idrico integrato</b>	RS 700,00	PR 0,00	R 0,00	I 192,00	ECP 508,00	EP 700,00	EC 0,00	TR 700,00
		CP 700,00	PC 192,00	I 192,00	FPV 0,00				
		CS 1.400,00	TP 192,00	FPV 0,00					
<b>0905 Programma 05</b>	<b>Aree protette, parchi naturali, protezione naturalistica e forestazione</b>								
<b>Totale Programma 05</b>	<b>Aree protette, parchi naturali, protezione naturalistica e forestazione</b>	RS 0,00	PR 0,00	R 0,00	I 0,00	ECP 0,00	EP 0,00	EC 0,00	TR 0,00
		CP 0,00	PC 0,00	I 0,00	FPV 0,00				
		CS 0,00	TP 0,00	FPV 0,00					
<b>0906 Programma 06</b>	<b>Tutela e valorizzazione delle risorse idriche</b>								
<b>Totale Programma 06</b>	<b>Tutela e valorizzazione delle risorse idriche</b>	RS 0,00	PR 0,00	R 0,00	I 0,00	ECP 0,00	EP 0,00	EC 0,00	TR 0,00
		CP 0,00	PC 0,00	I 0,00	FPV 0,00				
		CS 0,00	TP 0,00	FPV 0,00					
<b>0907 Programma 07</b>	<b>Sviluppo sostenibile territorio montano piccoli Comuni</b>								
Titolo 1	Spese correnti	RS 0,00	PR 0,00	R 0,00	I 0,00	ECP 0,00	EP 0,00	EC 0,00	TR 0,00
		CP 0,00	PC 0,00	I 0,00	FPV 0,00				
		CS 0,00	TP 0,00	FPV 0,00					
<b>Totale Programma 07</b>	<b>Sviluppo sostenibile territorio montano piccoli Comuni</b>	RS 0,00	PR 0,00	R 0,00	I 0,00	ECP 0,00	EP 0,00	EC 0,00	TR 0,00
		CP 0,00	PC 0,00	I 0,00	FPV 0,00				
		CS 0,00	TP 0,00	FPV 0,00					
<b>0908 Programma 08</b>	<b>Qualità dell'aria e riduzione dell'inquinamento</b>								
<b>Totale Programma 08</b>	<b>Qualità dell'aria e riduzione dell'inquinamento</b>	RS 0,00	PR 0,00	R 0,00	I 0,00	ECP 0,00	EP 0,00	EC 0,00	TR 0,00
		CP 0,00	PC 0,00	I 0,00	FPV 0,00				
		CS 0,00	TP 0,00	FPV 0,00					
<b>0909 Programma 09</b>	<b>Politica regionale unitaria per lo sviluppo sostenibile e la tutela del territorio e l'ambiente (solo per le Regioni)</b>								

# COMUNE DI MONTOGGIO

## CONTO DEL BILANCIO ESERCIZIO 2023 - GESTIONE DELLE SPESE

Missione, Programma, Titolo	Denominazione	Residui Passivi al 01/01/2023 (RS)		Pagamenti in c/Residui (PR)		Riaccertamento Residui (R) (1)		Residui Passivi da Esercizi Precedenti (EP=RS-PR+R)	
		Previsioni Definitive di Competenza (CP)		Pagamenti in c/Competenza (PC)		Impegni (I) (2)		Residui Passivi da Esercizio di Competenza (EC=I-PC)	
		Previsioni Definitive di Cassa (CS)		Totale Pagamenti (TP=PR+PC)		Fondo Pluriennale Vincolato (FPV) (3)		Economie di Competenza (ECP=CP-I-FPV)	
<b>Totale Programma 09</b>	<b>Politica regionale unitaria per lo sviluppo sostenibile e la tutela del territorio e l'ambiente (solo per le Regioni)</b>	RS	0,00	PR	0,00	R	0,00	EP	0,00
		CP	0,00	PC	0,00	I	0,00	ECP	0,00
		CS	0,00	TP	0,00	FPV	0,00	TR	0,00
<b>Totale Missione 09</b>	<b>Sviluppo sostenibile e tutela del territorio e dell'ambiente</b>	RS	555.096,60	PR	50.596,43	R	-95.000,00	EP	409.500,17
		CP	3.461.375,02	PC	441.071,11	I	499.468,14	ECP	2.820.906,61
		CS	3.875.471,35	TP	491.667,54	FPV	141.000,27	TR	467.897,20

# COMUNE DI MONTOGGIO

## CONTO DEL BILANCIO ESERCIZIO 2023 - GESTIONE DELLE SPESE

Missione, Programma, Titolo	Denominazione	Residui Passivi al 01/01/2023 (RS)		Pagamenti in c/Residui (PR)		Riaccertamento Residui (R) (1)		Residui Passivi da Esercizi Precedenti (EP=RS-PR+R)			
		Previsioni Definitive di Competenza (CP)		Pagamenti in c/Competenza (PC)		Impegni (I) (2)		Residui Passivi da Esercizio di Competenza (EC=I-PC)			
		Previsioni Definitive di Cassa (CS)		Totale Pagamenti (TP=PR+PC)		Fondo Pluriennale Vincolato (FPV) (3)		Economie di Competenza (ECP=CP-I-FPV)		Totale Residui Passivi da Riportare (TR=EP+EC)	
<b>Missione 10 Trasporti e diritto alla mobilità</b>											
<b>1001 Programma 01</b>	<b>Trasporto ferroviario</b>										
<b>Totale Programma 01</b>	<b>Trasporto ferroviario</b>	RS	0,00	PR	0,00	R	0,00	ECP	0,00	EP	0,00
		CP	0,00	PC	0,00	I	0,00		0,00	EC	0,00
		CS	0,00	TP	0,00	FPV	0,00			TR	0,00
<b>1002 Programma 02</b>	<b>Trasporto pubblico locale</b>										
Titolo 1	Spese correnti	RS	0,00	PR	0,00	R	0,00	ECP		EP	0,00
		CP	26.000,00	PC	18.960,81	I	25.641,08		358,92	EC	6.680,27
		CS	26.000,00	TP	18.960,81	FPV	0,00			TR	6.680,27
<b>Totale Programma 02</b>	<b>Trasporto pubblico locale</b>	RS	0,00	PR	0,00	R	0,00	ECP	358,92	EP	0,00
		CP	26.000,00	PC	18.960,81	I	25.641,08		358,92	EC	6.680,27
		CS	26.000,00	TP	18.960,81	FPV	0,00			TR	6.680,27
<b>1003 Programma 03</b>	<b>Trasporto per vie d'acqua</b>										
<b>Totale Programma 03</b>	<b>Trasporto per vie d'acqua</b>	RS	0,00	PR	0,00	R	0,00	ECP	0,00	EP	0,00
		CP	0,00	PC	0,00	I	0,00		0,00	EC	0,00
		CS	0,00	TP	0,00	FPV	0,00			TR	0,00
<b>1004 Programma 04</b>	<b>Altre modalità di trasporto</b>										
Titolo 2	Spese in conto capitale	RS	0,00	PR	0,00	R	0,00	ECP		EP	0,00
		CP	21.500,00	PC	21.500,00	I	21.500,00		0,00	EC	0,00
		CS	21.500,00	TP	21.500,00	FPV	0,00			TR	0,00
<b>Totale Programma 04</b>	<b>Altre modalità di trasporto</b>	RS	0,00	PR	0,00	R	0,00	ECP	0,00	EP	0,00
		CP	21.500,00	PC	21.500,00	I	21.500,00		0,00	EC	0,00
		CS	21.500,00	TP	21.500,00	FPV	0,00			TR	0,00
<b>1005 Programma 05</b>	<b>Viabilità e infrastrutture stradali</b>										
Titolo 1	Spese correnti	RS	52.469,12	PR	51.977,39	R	-107,73	ECP		EP	384,00
		CP	269.852,88	PC	198.252,19	I	232.272,44		37.580,44	EC	34.020,25
		CS	322.322,00	TP	250.229,58	FPV	0,00			TR	34.404,25
Titolo 2	Spese in conto capitale	RS	115.929,29	PR	20.001,80	R	-650,90	ECP		EP	95.276,59
		CP	434.098,70	PC	126.302,48	I	254.233,98		20.828,08	EC	127.931,50
		CS	390.991,35	TP	146.304,28	FPV	159.036,64			TR	223.208,09



# COMUNE DI MONTOGGIO

## CONTO DEL BILANCIO ESERCIZIO 2023 - GESTIONE DELLE SPESE

Missione, Programma, Titolo	Denominazione	Residui Passivi al 01/01/2023 (RS)		Pagamenti in c/Residui (PR)		Riaccertamento Residui (R) (1)		Residui Passivi da Esercizi Precedenti (EP=RS-PR+R)	
		Previsioni Definitive di Competenza (CP)		Pagamenti in c/Competenza (PC)		Impegni (I) (2)		Residui Passivi da Esercizio di Competenza (EC=I-PC)	
		Previsioni Definitive di Cassa (CS)		Totale Pagamenti (TP=PR+PC)		Fondo Pluriennale Vincolato (FPV) (3)		Economie di Competenza (ECP=CP-I-FPV)	
<b>Totale Programma 05</b>	<b>Viabilità e infrastrutture stradali</b>	RS	168.398,41	PR	71.979,19	R	-758,63	EP	95.660,59
		CP	703.951,58	PC	324.554,67	I	486.506,42	EC	161.951,75
		CS	713.313,35	TP	396.533,86	FPV	159.036,64	TR	257.612,34
<b>1006 Programma 06</b>	<b>Politica regionale unitaria per i trasporti e il diritto alla mobilità' (solo per le Regioni)</b>								
<b>Totale Programma 06</b>	<b>Politica regionale unitaria per i trasporti e il diritto alla mobilità' (solo per le Regioni)</b>	RS	0,00	PR	0,00	R	0,00	EP	0,00
		CP	0,00	PC	0,00	I	0,00	EC	0,00
		CS	0,00	TP	0,00	FPV	0,00	TR	0,00
<b>Totale Missione 10</b>	<b>Trasporti e diritto alla mobilità</b>	RS	168.398,41	PR	71.979,19	R	-758,63	EP	95.660,59
		CP	751.451,58	PC	365.015,48	I	533.647,50	EC	168.632,02
		CS	760.813,35	TP	436.994,67	FPV	159.036,64	TR	264.292,61

# COMUNE DI MONTOGGIO

## CONTO DEL BILANCIO ESERCIZIO 2023 - GESTIONE DELLE SPESE

Missione, Programma, Titolo	Denominazione	Residui Passivi al 01/01/2023 (RS)		Pagamenti in c/Residui (PR)		Riaccertamento Residui (R) (1)		Residui Passivi da Esercizi Precedenti (EP=RS-PR+R)	
		Previsioni Definitive di Competenza (CP)		Pagamenti in c/Competenza (PC)		Impegni (I) (2)		Residui Passivi da Esercizio di Competenza (EC=I-PC)	
		Previsioni Definitive di Cassa (CS)		Totale Pagamenti (TP=PR+PC)		Fondo Pluriennale Vincolato (FPV) (3)		Totale Residui Passivi da Riportare (TR=EP+EC)	
<b>Missione 11 Soccorso civile</b>									
<b>1101 Programma 01</b>	<b>Sistema di protezione civile</b>								
Titolo 1	Spese correnti	RS	2.500,00	PR	2.500,00	R	0,00	EP	0,00
		CP	5.500,00	PC	5.500,00	I	5.500,00	ECP	0,00
		CS	8.000,00	TP	8.000,00	FPV	0,00	TR	0,00
<b>Totale Programma 01</b>	<b>Sistema di protezione civile</b>	RS	2.500,00	PR	2.500,00	R	0,00	EP	0,00
		CP	5.500,00	PC	5.500,00	I	5.500,00	ECP	0,00
		CS	8.000,00	TP	8.000,00	FPV	0,00	TR	0,00
<b>1102 Programma 02</b>	<b>Interventi a seguito di calamità naturali</b>								
<b>Totale Programma 02</b>	<b>Interventi a seguito di calamità naturali</b>	RS	0,00	PR	0,00	R	0,00	EP	0,00
		CP	0,00	PC	0,00	I	0,00	ECP	0,00
		CS	0,00	TP	0,00	FPV	0,00	TR	0,00
<b>1103 Programma 03</b>	<b>Politica regionale unitaria per il soccorso e la protezione civile (solo per le Regioni)</b>								
<b>Totale Programma 03</b>	<b>Politica regionale unitaria per il soccorso e la protezione civile (solo per le Regioni)</b>	RS	0,00	PR	0,00	R	0,00	EP	0,00
		CP	0,00	PC	0,00	I	0,00	ECP	0,00
		CS	0,00	TP	0,00	FPV	0,00	TR	0,00
<b>Totale Missione 11</b>	<b>Soccorso civile</b>	RS	2.500,00	PR	2.500,00	R	0,00	EP	0,00
		CP	5.500,00	PC	5.500,00	I	5.500,00	ECP	0,00
		CS	8.000,00	TP	8.000,00	FPV	0,00	TR	0,00

# COMUNE DI MONTOGGIO

## CONTO DEL BILANCIO ESERCIZIO 2023 - GESTIONE DELLE SPESE

Missione, Programma, Titolo	Denominazione	Residui Passivi al 01/01/2023 (RS)		Pagamenti in c/Residui (PR)		Riaccertamento Residui (R) (1)		Residui Passivi da Esercizi Precedenti (EP=RS-PR+R)			
		Previsioni Definitive di Competenza (CP)		Pagamenti in c/Competenza (PC)		Impegni (I) (2)		Economie di Competenza (ECP=CP-I-FPV)		Residui Passivi da Esercizio di Competenza (EC=I-PC)	
		Previsioni Definitive di Cassa (CS)		Totale Pagamenti (TP=PR+PC)		Fondo Pluriennale Vincolato (FPV) (3)				Totale Residui Passivi da Riportare (TR=EP+EC)	
<b>Missione 12 Diritti sociali, politiche sociali e famiglia</b>											
<b>1201 Programma 01</b>	<b>Interventi per l'infanzia e i minori e per asili nido</b>										
Titolo 1	Spese correnti	RS	0,00	PR	0,00	R	0,00	EP	0,00		
		CP	15.336,08	PC	15.336,08	I	15.336,08	ECP	0,00	EC	0,00
		CS	15.336,08	TP	15.336,08	FPV	0,00			TR	0,00
<b>Totale Programma 01</b>	<b>Interventi per l'infanzia e i minori e per asili nido</b>	RS	0,00	PR	0,00	R	0,00	EP	0,00		
		CP	15.336,08	PC	15.336,08	I	15.336,08	ECP	0,00	EC	0,00
		CS	15.336,08	TP	15.336,08	FPV	0,00			TR	0,00
<b>1202 Programma 02</b>	<b>Interventi per la disabilità</b>										
Titolo 1	Spese correnti	RS	0,00	PR	0,00	R	0,00	EP	0,00		
		CP	3.478,74	PC	0,00	I	3.478,74	ECP	0,00	EC	3.478,74
		CS	3.478,74	TP	0,00	FPV	0,00			TR	3.478,74
<b>Totale Programma 02</b>	<b>Interventi per la disabilità</b>	RS	0,00	PR	0,00	R	0,00	EP	0,00		
		CP	3.478,74	PC	0,00	I	3.478,74	ECP	0,00	EC	3.478,74
		CS	3.478,74	TP	0,00	FPV	0,00			TR	3.478,74
<b>1203 Programma 03</b>	<b>Interventi per gli anziani</b>										
<b>Totale Programma 03</b>	<b>Interventi per gli anziani</b>	RS	0,00	PR	0,00	R	0,00	EP	0,00		
		CP	0,00	PC	0,00	I	0,00	ECP	0,00	EC	0,00
		CS	0,00	TP	0,00	FPV	0,00			TR	0,00
<b>1204 Programma 04</b>	<b>Interventi per soggetti a rischio di esclusione sociale</b>										
<b>Totale Programma 04</b>	<b>Interventi per soggetti a rischio di esclusione sociale</b>	RS	0,00	PR	0,00	R	0,00	EP	0,00		
		CP	0,00	PC	0,00	I	0,00	ECP	0,00	EC	0,00
		CS	0,00	TP	0,00	FPV	0,00			TR	0,00
<b>1205 Programma 05</b>	<b>Interventi per le famiglie</b>										
Titolo 1	Spese correnti	RS	519,64	PR	0,00	R	-519,64	EP	0,00		
		CP	8.915,00	PC	0,00	I	0,00	ECP	8.915,00	EC	0,00
		CS	9.434,64	TP	0,00	FPV	0,00			TR	0,00
<b>Totale Programma 05</b>	<b>Interventi per le famiglie</b>	RS	519,64	PR	0,00	R	-519,64	EP	0,00		
		CP	8.915,00	PC	0,00	I	0,00	ECP	8.915,00	EC	0,00
		CS	9.434,64	TP	0,00	FPV	0,00			TR	0,00

# COMUNE DI MONTOGGIO

## CONTO DEL BILANCIO ESERCIZIO 2023 - GESTIONE DELLE SPESE

Missione, Programma, Titolo	Denominazione	Residui Passivi al 01/01/2023 (RS)		Pagamenti in c/Residui (PR)		Riaccertamento Residui (R) (1)		Residui Passivi da Esercizi Precedenti (EP=RS-PR+R)	
		Previsioni Definitive di Competenza (CP)		Pagamenti in c/Competenza (PC)		Impegni (I) (2)		Residui Passivi da Esercizio di Competenza (EC=I-PC)	
		Previsioni Definitive di Cassa (CS)		Totale Pagamenti (TP=PR+PC)		Fondo Pluriennale Vincolato (FPV) (3)		Totale Residui Passivi da Riportare (TR=EP+EC)	
<b>1206 Programma 06</b>	<b>Interventi per il diritto alla casa</b>								
<b>Totale Programma 06</b>	<b>Interventi per il diritto alla casa</b>	RS	0,00	PR	0,00	R	0,00	EP	0,00
		CP	0,00	PC	0,00	I	0,00	ECP	0,00
		CS	0,00	TP	0,00	FPV	0,00	TR	0,00
<b>1207 Programma 07</b>	<b>Programmazione e governo della rete dei servizi sociosanitari e sociali</b>								
Titolo 1	Spese correnti	RS	21.455,84	PR	17.689,41	R	0,00	EP	3.766,43
		CP	27.000,00	PC	27,00	I	23.000,00	ECP	4.000,00
		CS	48.455,84	TP	17.716,41	FPV	0,00	TR	26.739,43
<b>Totale Programma 07</b>	<b>Programmazione e governo della rete dei servizi sociosanitari e sociali</b>	RS	21.455,84	PR	17.689,41	R	0,00	EP	3.766,43
		CP	27.000,00	PC	27,00	I	23.000,00	ECP	4.000,00
		CS	48.455,84	TP	17.716,41	FPV	0,00	TR	26.739,43
<b>1208 Programma 08</b>	<b>Cooperazione e associazionismo</b>								
<b>Totale Programma 08</b>	<b>Cooperazione e associazionismo</b>	RS	0,00	PR	0,00	R	0,00	EP	0,00
		CP	0,00	PC	0,00	I	0,00	ECP	0,00
		CS	0,00	TP	0,00	FPV	0,00	TR	0,00
<b>1209 Programma 09</b>	<b>Servizio necroscopico e cimiteriale</b>								
Titolo 1	Spese correnti	RS	10.393,60	PR	10.393,60	R	0,00	EP	0,00
		CP	28.990,00	PC	10.529,55	I	25.049,55	ECP	3.940,45
		CS	39.383,60	TP	20.923,15	FPV	0,00	TR	14.520,00
<b>Totale Programma 09</b>	<b>Servizio necroscopico e cimiteriale</b>	RS	10.393,60	PR	10.393,60	R	0,00	EP	0,00
		CP	28.990,00	PC	10.529,55	I	25.049,55	ECP	3.940,45
		CS	39.383,60	TP	20.923,15	FPV	0,00	TR	14.520,00
<b>1210 Programma 10</b>	<b>Politica regionale unitaria per i diritti sociali e la famiglia (solo per le Regioni)</b>								
<b>Totale Programma 10</b>	<b>Politica regionale unitaria per i diritti sociali e la famiglia (solo per le Regioni)</b>	RS	0,00	PR	0,00	R	0,00	EP	0,00
		CP	0,00	PC	0,00	I	0,00	ECP	0,00
		CS	0,00	TP	0,00	FPV	0,00	TR	0,00
<b>Totale Missione 12</b>	<b>Diritti sociali, politiche sociali e famiglia</b>	RS	32.369,08	PR	28.083,01	R	-519,64	EP	3.766,43
		CP	83.719,82	PC	25.892,63	I	66.864,37	ECP	16.855,45
		CS	116.088,90	TP	53.975,64	FPV	0,00	TR	44.738,17

# COMUNE DI MONTOGGIO

## CONTO DEL BILANCIO ESERCIZIO 2023 - GESTIONE DELLE SPESE

Missione, Programma, Titolo	Denominazione	Residui Passivi al 01/01/2023 (RS)		Pagamenti in c/Residui (PR)		Riaccertamento Residui (R) (1)		Residui Passivi da Esercizi Precedenti (EP=RS-PR+R)	
		Previsioni Definitive di Competenza (CP)		Pagamenti in c/Competenza (PC)		Impegni (I) (2)		Residui Passivi da Esercizio di Competenza (EC=I-PC)	
		Previsioni Definitive di Cassa (CS)		Totale Pagamenti (TP=PR+PC)		Fondo Pluriennale Vincolato (FPV) (3)		Totale Residui Passivi da Riportare (TR=EP+EC)	
<b>Missione 13 Tutela della salute</b>									
1301 Programma 01	Servizio sanitario regionale - finanziamento ordinario corrente per la garanzia dei LEA								
<b>Totale Programma 01</b>	<b>Servizio sanitario regionale - finanziamento ordinario corrente per la garanzia dei LEA</b>	RS	0,00	PR	0,00	R	0,00	EP	0,00
		CP	0,00	PC	0,00	I	0,00	ECP	0,00
		CS	0,00	TP	0,00	FPV	0,00	TR	0,00
1302 Programma 02	Servizio sanitario regionale - finanziamento aggiuntivo corrente per livelli di assistenza superiori ai LEA								
<b>Totale Programma 02</b>	<b>Servizio sanitario regionale - finanziamento aggiuntivo corrente per livelli di assistenza superiori ai LEA</b>	RS	0,00	PR	0,00	R	0,00	EP	0,00
		CP	0,00	PC	0,00	I	0,00	ECP	0,00
		CS	0,00	TP	0,00	FPV	0,00	TR	0,00
1303 Programma 03	Servizio sanitario regionale - finanziamento aggiuntivo corrente per la copertura dello squilibrio di bilancio corrente								
<b>Totale Programma 03</b>	<b>Servizio sanitario regionale - finanziamento aggiuntivo corrente per la copertura dello squilibrio di bilancio corrente</b>	RS	0,00	PR	0,00	R	0,00	EP	0,00
		CP	0,00	PC	0,00	I	0,00	ECP	0,00
		CS	0,00	TP	0,00	FPV	0,00	TR	0,00
1304 Programma 04	Servizio sanitario regionale - ripiano di disavanzi sanitari relativi ad esercizi pregressi								
<b>Totale Programma 04</b>	<b>Servizio sanitario regionale - ripiano di disavanzi sanitari relativi ad esercizi pregressi</b>	RS	0,00	PR	0,00	R	0,00	EP	0,00
		CP	0,00	PC	0,00	I	0,00	ECP	0,00
		CS	0,00	TP	0,00	FPV	0,00	TR	0,00
1305 Programma 05	Servizio sanitario regionale - investimenti sanitari								
<b>Totale Programma 05</b>	<b>Servizio sanitario regionale - investimenti sanitari</b>	RS	0,00	PR	0,00	R	0,00	EP	0,00
		CP	0,00	PC	0,00	I	0,00	ECP	0,00
		CS	0,00	TP	0,00	FPV	0,00	TR	0,00
1306 Programma 06	Servizio sanitario regionale - restituzione maggiori gettiti SSN								

# COMUNE DI MONTOGGIO

## CONTO DEL BILANCIO ESERCIZIO 2023 - GESTIONE DELLE SPESE

Missione, Programma, Titolo	Denominazione	Residui Passivi al 01/01/2023 (RS)		Pagamenti in c/Residui (PR)		Riaccertamento Residui (R) (1)		Residui Passivi da Esercizi Precedenti (EP=RS-PR+R)	
		Previsioni Definitive di Competenza (CP)		Pagamenti in c/Competenza (PC)		Impegni (I) (2)		Residui Passivi da Esercizio di Competenza (EC=I-PC)	
		Previsioni Definitive di Cassa (CS)		Totale Pagamenti (TP=PR+PC)		Fondo Pluriennale Vincolato (FPV) (3)		Economie di Competenza (ECP=CP-I-FPV)	
<b>Totale Programma 06</b>	<b>Servizio sanitario regionale - restituzione maggiori gettiti SSN</b>	RS	0,00	PR	0,00	R	0,00	EP	0,00
		CP	0,00	PC	0,00	I	0,00	ECP	0,00
		CS	0,00	TP	0,00	FPV	0,00	TR	0,00
<b>1307 Programma 07</b>	<b>Ulteriori spese in materia sanitaria</b>								
Titolo 1	Spese correnti	RS	0,00	PR	0,00	R	0,00	EP	0,00
		CP	1.000,00	PC	549,00	I	549,00	ECP	451,00
		CS	1.000,00	TP	549,00	FPV	0,00	TR	0,00
<b>Totale Programma 07</b>	<b>Ulteriori spese in materia sanitaria</b>	RS	0,00	PR	0,00	R	0,00	EP	0,00
		CP	1.000,00	PC	549,00	I	549,00	ECP	451,00
		CS	1.000,00	TP	549,00	FPV	0,00	TR	0,00
<b>1308 Programma 08</b>	<b>Politica regionale unitaria per la tutela della salute (solo per le Regioni)</b>								
<b>Totale Programma 08</b>	<b>Politica regionale unitaria per la tutela della salute (solo per le Regioni)</b>	RS	0,00	PR	0,00	R	0,00	EP	0,00
		CP	0,00	PC	0,00	I	0,00	ECP	0,00
		CS	0,00	TP	0,00	FPV	0,00	TR	0,00
<b>Totale Missione 13</b>	<b>Tutela della salute</b>	RS	0,00	PR	0,00	R	0,00	EP	0,00
		CP	1.000,00	PC	549,00	I	549,00	ECP	451,00
		CS	1.000,00	TP	549,00	FPV	0,00	TR	0,00

# COMUNE DI MONTOGGIO

## CONTO DEL BILANCIO ESERCIZIO 2023 - GESTIONE DELLE SPESE

Missione, Programma, Titolo	Denominazione	Residui Passivi al 01/01/2023 (RS)		Pagamenti in c/Residui (PR)		Riaccertamento Residui (R) (1)		Residui Passivi da Esercizi Precedenti (EP=RS-PR+R)			
		Previsioni Definitive di Competenza (CP)		Pagamenti in c/Competenza (PC)		Impegni (I) (2)		Economie di Competenza (ECP=CP-I-FPV)		Residui Passivi da Esercizio di Competenza (EC=I-PC)	
		Previsioni Definitive di Cassa (CS)		Totale Pagamenti (TP=PR+PC)		Fondo Pluriennale Vincolato (FPV) (3)		Totale Residui Passivi da Riportare (TR=EP+EC)			
<b>Missione 14 Sviluppo economico e competitività</b>											
<b>1401 Programma 01</b>	<b>Industria, PMI e Artigianato</b>										
Titolo 1	Spese correnti	RS	49.833,86	PR	0,00	R	0,00		EP	49.833,86	
		CP	0,00	PC	0,00	I	0,00	ECP	0,00	EC	0,00
		CS	49.833,86	TP	0,00	FPV	0,00		TR	49.833,86	
<b>Totale Programma 01</b>	<b>Industria, PMI e Artigianato</b>	RS	49.833,86	PR	0,00	R	0,00		EP	49.833,86	
		CP	0,00	PC	0,00	I	0,00	ECP	0,00	EC	0,00
		CS	49.833,86	TP	0,00	FPV	0,00		TR	49.833,86	
<b>1402 Programma 02</b>	<b>Commercio - reti distributive - tutela dei consumatori</b>										
<b>Totale Programma 02</b>	<b>Commercio - reti distributive - tutela dei consumatori</b>	RS	0,00	PR	0,00	R	0,00		EP	0,00	
		CP	0,00	PC	0,00	I	0,00	ECP	0,00	EC	0,00
		CS	0,00	TP	0,00	FPV	0,00		TR	0,00	
<b>1403 Programma 03</b>	<b>Ricerca e innovazione</b>										
<b>Totale Programma 03</b>	<b>Ricerca e innovazione</b>	RS	0,00	PR	0,00	R	0,00		EP	0,00	
		CP	0,00	PC	0,00	I	0,00	ECP	0,00	EC	0,00
		CS	0,00	TP	0,00	FPV	0,00		TR	0,00	
<b>1404 Programma 04</b>	<b>Reti e altri servizi di pubblica utilità</b>										
<b>Totale Programma 04</b>	<b>Reti e altri servizi di pubblica utilità</b>	RS	0,00	PR	0,00	R	0,00		EP	0,00	
		CP	0,00	PC	0,00	I	0,00	ECP	0,00	EC	0,00
		CS	0,00	TP	0,00	FPV	0,00		TR	0,00	
<b>1405 Programma 05</b>	<b>Politica regionale unitaria per lo sviluppo economico e la competitività' (solo per le Regioni)</b>										
<b>Totale Programma 05</b>	<b>Politica regionale unitaria per lo sviluppo economico e la competitività' (solo per le Regioni)</b>	RS	0,00	PR	0,00	R	0,00		EP	0,00	
		CP	0,00	PC	0,00	I	0,00	ECP	0,00	EC	0,00
		CS	0,00	TP	0,00	FPV	0,00		TR	0,00	
<b>Totale Missione 14</b>	<b>Sviluppo economico e competitività</b>	RS	49.833,86	PR	0,00	R	0,00		EP	49.833,86	
		CP	0,00	PC	0,00	I	0,00	ECP	0,00	EC	0,00
		CS	49.833,86	TP	0,00	FPV	0,00		TR	49.833,86	

# COMUNE DI MONTOGGIO

## CONTO DEL BILANCIO ESERCIZIO 2023 - GESTIONE DELLE SPESE

Missione, Programma, Titolo	Denominazione	Residui Passivi al 01/01/2023 (RS)		Pagamenti in c/Residui (PR)		Riaccertamento Residui (R) (1)		Residui Passivi da Esercizi Precedenti (EP=RS-PR+R)	
		Previsioni Definitive di Competenza (CP)		Pagamenti in c/Competenza (PC)		Impegni (I) (2)		Residui Passivi da Esercizio di Competenza (EC=I-PC)	
		Previsioni Definitive di Cassa (CS)		Totale Pagamenti (TP=PR+PC)		Fondo Pluriennale Vincolato (FPV) (3)		Totale Residui Passivi da Riportare (TR=EP+EC)	
<b>Missione 15 Politiche per il lavoro e la formazione professionale</b>									
1501 Programma 01	Servizi per lo sviluppo del mercato del lavoro								
<b>Totale Programma 01</b>	<b>Servizi per lo sviluppo del mercato del lavoro</b>	RS	0,00	PR	0,00	R	0,00	EP	0,00
		CP	0,00	PC	0,00	I	0,00	ECP	0,00
		CS	0,00	TP	0,00	FPV	0,00	TR	0,00
1502 Programma 02	Formazione professionale								
<b>Totale Programma 02</b>	<b>Formazione professionale</b>	RS	0,00	PR	0,00	R	0,00	EP	0,00
		CP	0,00	PC	0,00	I	0,00	ECP	0,00
		CS	0,00	TP	0,00	FPV	0,00	TR	0,00
1503 Programma 03	Sostegno all'occupazione								
<b>Totale Programma 03</b>	<b>Sostegno all'occupazione</b>	RS	0,00	PR	0,00	R	0,00	EP	0,00
		CP	0,00	PC	0,00	I	0,00	ECP	0,00
		CS	0,00	TP	0,00	FPV	0,00	TR	0,00
1504 Programma 04	Politica regionale unitaria per il lavoro e la formazione professionale (solo per le Regioni)								
<b>Totale Programma 04</b>	<b>Politica regionale unitaria per il lavoro e la formazione professionale (solo per le Regioni)</b>	RS	0,00	PR	0,00	R	0,00	EP	0,00
		CP	0,00	PC	0,00	I	0,00	ECP	0,00
		CS	0,00	TP	0,00	FPV	0,00	TR	0,00
<b>Totale Missione 15</b>	<b>Politiche per il lavoro e la formazione professionale</b>	RS	0,00	PR	0,00	R	0,00	EP	0,00
		CP	0,00	PC	0,00	I	0,00	ECP	0,00
		CS	0,00	TP	0,00	FPV	0,00	TR	0,00



# COMUNE DI MONTOGGIO

## CONTO DEL BILANCIO ESERCIZIO 2023 - GESTIONE DELLE SPESE

Missione, Programma, Titolo	Denominazione	Residui Passivi al 01/01/2023 (RS)		Pagamenti in c/Residui (PR)		Riaccertamento Residui (R) (1)		Residui Passivi da Esercizi Precedenti (EP=RS-PR+R)		
		Previsioni Definitive di Competenza (CP)		Pagamenti in c/Competenza (PC)		Impegni (I) (2)		Residui Passivi da Esercizio di Competenza (EC=I-PC)		
		Previsioni Definitive di Cassa (CS)		Totale Pagamenti (TP=PR+PC)		Fondo Pluriennale Vincolato (FPV) (3)		Totale Residui Passivi da Riportare (TR=EP+EC)		
<b>Missione 16 Agricoltura, politiche agroalimentari e pesca</b>										
1601	Programma 01	Sviluppo del settore agricolo e del sistema agroalimentare								
	<b>Totale Programma 01</b>	RS	0,00	PR	0,00	R	0,00	EP	0,00	
		CP	0,00	PC	0,00	I	0,00	ECP	0,00	
		CS	0,00	TP	0,00	FPV	0,00	TR	0,00	
1602	Programma 02	Caccia e pesca								
	<b>Totale Programma 02</b>	RS	0,00	PR	0,00	R	0,00	EP	0,00	
		CP	0,00	PC	0,00	I	0,00	ECP	0,00	
		CS	0,00	TP	0,00	FPV	0,00	TR	0,00	
1603	Programma 03	Politica regionale unitaria per l'agricoltura, i sistemi agroalimentari, la caccia e la pesca (solo per le Regioni)								
	<b>Totale Programma 03</b>	RS	0,00	PR	0,00	R	0,00	EP	0,00	
		CP	0,00	PC	0,00	I	0,00	ECP	0,00	
		CS	0,00	TP	0,00	FPV	0,00	TR	0,00	
<b>Totale Missione 16</b>	<b>Agricoltura, politiche agroalimentari e pesca</b>	RS	0,00	PR	0,00	R	0,00	EP	0,00	
		CP	0,00	PC	0,00	I	0,00	ECP	0,00	
		CS	0,00	TP	0,00	FPV	0,00	TR	0,00	

# COMUNE DI MONTOGGIO

## CONTO DEL BILANCIO ESERCIZIO 2023 - GESTIONE DELLE SPESE

Missione, Programma, Titolo	Denominazione	Residui Passivi al 01/01/2023 (RS)		Pagamenti in c/Residui (PR)		Riaccertamento Residui (R) (1)		Residui Passivi da Esercizi Precedenti (EP=RS-PR+R)	
		Previsioni Definitive di Competenza (CP)		Pagamenti in c/Competenza (PC)		Impegni (I) (2)		Residui Passivi da Esercizio di Competenza (EC=I-PC)	
		Previsioni Definitive di Cassa (CS)		Totale Pagamenti (TP=PR+PC)		Fondo Pluriennale Vincolato (FPV) (3)		Totale Residui Passivi da Riportare (TR=EP+EC)	
<b>Missione 17 Energia e diversificazione delle fonti energetiche</b>									
<b>1701 Programma 01</b>	<b>Fonti energetiche</b>								
<b>Totale</b>	<b>Fonti energetiche</b>	RS	0,00	PR	0,00	R	0,00	EP	0,00
<b>Programma 01</b>		CP	0,00	PC	0,00	I	0,00	ECP	0,00
		CS	0,00	TP	0,00	FPV	0,00	TR	0,00
<b>1702 Programma 02</b>	<b>Politica regionale unitaria per l'energia e la diversificazione delle fonti energetiche (solo per le Regioni)</b>								
<b>Totale</b>	<b>Politica regionale unitaria per l'energia e la diversificazione delle fonti energetiche (solo per le Regioni)</b>	RS	0,00	PR	0,00	R	0,00	EP	0,00
<b>Programma 02</b>		CP	0,00	PC	0,00	I	0,00	ECP	0,00
		CS	0,00	TP	0,00	FPV	0,00	TR	0,00
<b>Totale Missione 17</b>	<b>Energia e diversificazione delle fonti energetiche</b>	RS	0,00	PR	0,00	R	0,00	EP	0,00
		CP	0,00	PC	0,00	I	0,00	ECP	0,00
		CS	0,00	TP	0,00	FPV	0,00	TR	0,00

# COMUNE DI MONTOGGIO

## CONTO DEL BILANCIO ESERCIZIO 2023 - GESTIONE DELLE SPESE

Missione, Programma, Titolo	Denominazione	Residui Passivi al 01/01/2023 (RS)		Pagamenti in c/Residui (PR)		Riaccertamento Residui (R) (1)		Residui Passivi da Esercizi Precedenti (EP=RS-PR+R)	
		Previsioni Definitive di Competenza (CP)		Pagamenti in c/Competenza (PC)		Impegni (I) (2)		Economie di Competenza (ECP=CP-I-FPV)	
		Previsioni Definitive di Cassa (CS)		Totale Pagamenti (TP=PR+PC)		Fondo Pluriennale Vincolato (FPV) (3)		Totale Residui Passivi da Riportare (TR=EP+EC)	
<b>Missione 18 Relazioni con le altre autonomie territoriali e locali</b>									
1801 Programma 01	Relazioni finanziarie con le altre autonomie territoriali								
<b>Totale Programma 01</b>	<b>Relazioni finanziarie con le altre autonomie territoriali</b>	RS	0,00	PR	0,00	R	0,00	EP	0,00
		CP	0,00	PC	0,00	I	0,00	ECP	0,00
		CS	0,00	TP	0,00	FPV	0,00	TR	0,00
1802 Programma 02	Politica regionale unitaria per le relazioni con le altre autonomie locali (solo per le Regioni)								
<b>Totale Programma 02</b>	<b>Politica regionale unitaria per le relazioni con le altre autonomie locali (solo per le Regioni)</b>	RS	0,00	PR	0,00	R	0,00	EP	0,00
		CP	0,00	PC	0,00	I	0,00	ECP	0,00
		CS	0,00	TP	0,00	FPV	0,00	TR	0,00
<b>Totale Missione 18</b>	<b>Relazioni con le altre autonomie territoriali e locali</b>	RS	0,00	PR	0,00	R	0,00	EP	0,00
		CP	0,00	PC	0,00	I	0,00	ECP	0,00
		CS	0,00	TP	0,00	FPV	0,00	TR	0,00

# COMUNE DI MONTOGGIO

## CONTO DEL BILANCIO ESERCIZIO 2023 - GESTIONE DELLE SPESE

Missione, Programma, Titolo	Denominazione	Residui Passivi al 01/01/2023 (RS)		Pagamenti in c/Residui (PR)		Riaccertamento Residui (R) (1)		Residui Passivi da Esercizi Precedenti (EP=RS-PR+R)		
		Previsioni Definitive di Competenza (CP)		Pagamenti in c/Competenza (PC)		Impegni (I) (2)		Residui Passivi da Esercizio di Competenza (EC=I-PC)		
		Previsioni Definitive di Cassa (CS)		Totale Pagamenti (TP=PR+PC)		Fondo Pluriennale Vincolato (FPV) (3)		Totale Residui Passivi da Riportare (TR=EP+EC)		
<b>Missione 19 Relazioni internazionali</b>										
1901	Programma 01	Relazioni internazionali e Cooperazione allo sviluppo								
<b>Totale</b>	<b>Programma 01</b>	RS	0,00	PR	0,00	R	0,00	EP	0,00	
		CP	0,00	PC	0,00	I	0,00	ECP	0,00	
		CS	0,00	TP	0,00	FPV	0,00	TR	0,00	
1902	Programma 02	Cooperazione territoriale								
<b>Totale</b>	<b>Programma 02</b>	RS	0,00	PR	0,00	R	0,00	EP	0,00	
		CP	0,00	PC	0,00	I	0,00	ECP	0,00	
		CS	0,00	TP	0,00	FPV	0,00	TR	0,00	
<b>Totale Missione 19</b>	<b>Relazioni internazionali</b>	RS	0,00	PR	0,00	R	0,00	EP	0,00	
		CP	0,00	PC	0,00	I	0,00	ECP	0,00	
		CS	0,00	TP	0,00	FPV	0,00	TR	0,00	

# COMUNE DI MONTOGGIO

## CONTO DEL BILANCIO ESERCIZIO 2023 - GESTIONE DELLE SPESE

Missione, Programma, Titolo	Denominazione	Residui Passivi al 01/01/2023 (RS)		Pagamenti in c/Residui (PR)		Riaccertamento Residui (R) (1)		Residui Passivi da Esercizi Precedenti (EP=RS-PR+R)	
		Previsioni Definitive di Competenza (CP)		Pagamenti in c/Competenza (PC)		Impegni (I) (2)		Residui Passivi da Esercizio di Competenza (EC=I-PC)	
		Previsioni Definitive di Cassa (CS)		Totale Pagamenti (TP=PR+PC)		Fondo Pluriennale Vincolato (FPV) (3)		Totale Residui Passivi da Riportare (TR=EP+EC)	
<b>Missione 20 Fondi e accantonamenti</b>									
<b>2001 Programma 01</b>	<b>Fondo di riserva</b>								
Titolo 1	Spese correnti	RS	0,00	PR	0,00	R	0,00	EP	0,00
		CP	12.000,00	PC	0,00	I	0,00	ECP	12.000,00
		CS	24.000,00	TP	0,00	FPV	0,00	TR	0,00
<b>Totale Programma 01</b>	<b>Fondo di riserva</b>	RS	0,00	PR	0,00	R	0,00	EP	0,00
		CP	12.000,00	PC	0,00	I	0,00	ECP	12.000,00
		CS	24.000,00	TP	0,00	FPV	0,00	TR	0,00
<b>2002 Programma 02</b>	<b>Fondo crediti di dubbia esigibilità</b>								
Titolo 1	Spese correnti	RS	0,00	PR	0,00	R	0,00	EP	0,00
		CP	62.673,38	PC	0,00	I	0,00	ECP	62.673,38
		CS	62.673,38	TP	0,00	FPV	0,00	TR	0,00
<b>Totale Programma 02</b>	<b>Fondo crediti di dubbia esigibilità</b>	RS	0,00	PR	0,00	R	0,00	EP	0,00
		CP	62.673,38	PC	0,00	I	0,00	ECP	62.673,38
		CS	62.673,38	TP	0,00	FPV	0,00	TR	0,00
<b>2003 Programma 03</b>	<b>Altri fondi</b>								
Titolo 1	Spese correnti	RS	0,00	PR	0,00	R	0,00	EP	0,00
		CP	1.977,91	PC	0,00	I	0,00	ECP	1.977,91
		CS	1.977,91	TP	0,00	FPV	0,00	TR	0,00
<b>Totale Programma 03</b>	<b>Altri fondi</b>	RS	0,00	PR	0,00	R	0,00	EP	0,00
		CP	1.977,91	PC	0,00	I	0,00	ECP	1.977,91
		CS	1.977,91	TP	0,00	FPV	0,00	TR	0,00
<b>Totale Missione 20</b>	<b>Fondi e accantonamenti</b>	RS	0,00	PR	0,00	R	0,00	EP	0,00
		CP	76.651,29	PC	0,00	I	0,00	ECP	76.651,29
		CS	88.651,29	TP	0,00	FPV	0,00	TR	0,00

# COMUNE DI MONTOGGIO

## CONTO DEL BILANCIO ESERCIZIO 2023 - GESTIONE DELLE SPESE

Missione, Programma, Titolo	Denominazione	Residui Passivi al 01/01/2023 (RS)		Pagamenti in c/Residui (PR)		Riaccertamento Residui (R) (1)		Residui Passivi da Esercizi Precedenti (EP=RS-PR+R)	
		Previsioni Definitive di Competenza (CP)		Pagamenti in c/Competenza (PC)		Impegni (I) (2)		Residui Passivi da Esercizio di Competenza (EC=I-PC)	
		Previsioni Definitive di Cassa (CS)		Totale Pagamenti (TP=PR+PC)		Fondo Pluriennale Vincolato (FPV) (3)		Totale Residui Passivi da Riportare (TR=EP+EC)	
<b>Missione 50 Debito pubblico</b>									
<b>5001 Programma 01</b>	<b>Quota interessi ammortamento mutui e prestiti obbligazionari</b>								
Titolo 1	Spese correnti	RS 0,00	PR 0,00	R 0,00				EP 0,00	
		CP 12.975,57	PC 12.975,44	I 12.975,44	ECP 0,13			EC 0,00	
		CS 12.975,57	TP 12.975,44	FPV 0,00				TR 0,00	
<b>Totale Programma 01</b>	<b>Quota interessi ammortamento mutui e prestiti obbligazionari</b>	RS 0,00	PR 0,00	R 0,00				EP 0,00	
		CP 12.975,57	PC 12.975,44	I 12.975,44	ECP 0,13			EC 0,00	
		CS 12.975,57	TP 12.975,44	FPV 0,00				TR 0,00	
<b>5002 Programma 02</b>	<b>Quota capitale ammortamento mutui e prestiti obbligazionari</b>								
Titolo 4	Rimborso Prestiti	RS 0,00	PR 0,00	R 0,00				EP 0,00	
		CP 54.759,38	PC 54.379,48	I 54.379,48	ECP 379,90			EC 0,00	
		CS 54.759,38	TP 54.379,48	FPV 0,00				TR 0,00	
<b>Totale Programma 02</b>	<b>Quota capitale ammortamento mutui e prestiti obbligazionari</b>	RS 0,00	PR 0,00	R 0,00				EP 0,00	
		CP 54.759,38	PC 54.379,48	I 54.379,48	ECP 379,90			EC 0,00	
		CS 54.759,38	TP 54.379,48	FPV 0,00				TR 0,00	
<b>Totale Missione 50</b>	<b>Debito pubblico</b>	RS 0,00	PR 0,00	R 0,00				EP 0,00	
		CP 67.734,95	PC 67.354,92	I 67.354,92	ECP 380,03			EC 0,00	
		CS 67.734,95	TP 67.354,92	FPV 0,00				TR 0,00	

# COMUNE DI MONTOGGIO

## CONTO DEL BILANCIO ESERCIZIO 2023 - GESTIONE DELLE SPESE

Missione, Programma, Titolo	Denominazione	Residui Passivi al 01/01/2023 (RS)		Pagamenti in c/Residui (PR)		Riaccertamento Residui (R) (1)		Residui Passivi da Esercizi Precedenti (EP=RS-PR+R)	
		Previsioni Definitive di Competenza (CP)		Pagamenti in c/Competenza (PC)		Impegni (I) (2)		Residui Passivi da Esercizio di Competenza (EC=I-PC)	
		Previsioni Definitive di Cassa (CS)		Totale Pagamenti (TP=PR+PC)		Fondo Pluriennale Vincolato (FPV) (3)		Totale Residui Passivi da Riportare (TR=EP+EC)	
<b>Missione 60 Anticipazioni finanziarie</b>									
<b>6001 Programma 01</b>	<b>Restituzione anticipazione di tesoreria</b>								
<b>Totale Programma 01</b>	<b>Restituzione anticipazione di tesoreria</b>	RS	0,00	PR	0,00	R	0,00	EP	0,00
		CP	0,00	PC	0,00	I	0,00	ECP	0,00
		CS	0,00	TP	0,00	FPV	0,00	TR	0,00
<b>Totale Missione 60</b>	<b>Anticipazioni finanziarie</b>	RS	0,00	PR	0,00	R	0,00	EP	0,00
		CP	0,00	PC	0,00	I	0,00	ECP	0,00
		CS	0,00	TP	0,00	FPV	0,00	TR	0,00

# COMUNE DI MONTOGGIO

## CONTO DEL BILANCIO ESERCIZIO 2023 - GESTIONE DELLE SPESE

Missione, Programma, Titolo	Denominazione	Residui Passivi al 01/01/2023 (RS)		Pagamenti in c/Residui (PR)		Riaccertamento Residui (R) (1)		Residui Passivi da Esercizi Precedenti (EP=RS-PR+R)	
		Previsioni Definitive di Competenza (CP)		Pagamenti in c/Competenza (PC)		Impegni (I) (2)		Residui Passivi da Esercizio di Competenza (EC=I-PC)	
		Previsioni Definitive di Cassa (CS)		Totale Pagamenti (TP=PR+PC)		Fondo Pluriennale Vincolato (FPV) (3)		Totale Residui Passivi da Riportare (TR=EP+EC)	
<b>Missione 99 Servizi per conto terzi</b>									
<b>9901 Programma 01</b>	<b>Servizi per conto terzi - Partite di giro</b>								
Titolo 7	Uscite per conto terzi e partite di giro	RS	5.046,06	PR	4.457,27	R	-279,79	EP	309,00
		CP	576.800,00	PC	265.768,29	I	321.730,54	ECP	255.069,46
		CS	581.846,06	TP	270.225,56	FPV	0,00	TR	56.271,25
<b>Totale Programma 01</b>	<b>Servizi per conto terzi - Partite di giro</b>	RS	5.046,06	PR	4.457,27	R	-279,79	EP	309,00
		CP	576.800,00	PC	265.768,29	I	321.730,54	ECP	255.069,46
		CS	581.846,06	TP	270.225,56	FPV	0,00	TR	56.271,25
<b>9902 Programma 02</b>	<b>Anticipazioni per il finanziamento del sistema sanitario nazionale</b>								
<b>Totale Programma 02</b>	<b>Anticipazioni per il finanziamento del sistema sanitario nazionale</b>	RS	0,00	PR	0,00	R	0,00	EP	0,00
		CP	0,00	PC	0,00	I	0,00	ECP	0,00
		CS	0,00	TP	0,00	FPV	0,00	TR	0,00
<b>Totale Missione 99</b>	<b>Servizi per conto terzi</b>	RS	5.046,06	PR	4.457,27	R	-279,79	EP	309,00
		CP	576.800,00	PC	265.768,29	I	321.730,54	ECP	255.069,46
		CS	581.846,06	TP	270.225,56	FPV	0,00	TR	56.271,25
<b>Totale Missioni</b>		RS	1.238.184,33	PR	371.278,38	R	-124.039,72	EP	742.866,23
		CP	6.788.672,67	PC	1.813.049,06	I	2.520.300,10	ECP	3.950.723,87
		CS	7.721.208,22	TP	2.184.327,44	FPV	317.648,70	TR	1.450.117,27
<b>Totale Generale delle Spese</b>		RS	1.238.184,33	PR	371.278,38	R	-124.039,72	EP	742.866,23
		CP	6.788.672,67	PC	1.813.049,06	I	2.520.300,10	ECP	3.950.723,87
		CS	7.721.208,22	TP	2.184.327,44	FPV	317.648,70	TR	1.450.117,27

1) Indicare l'ammontare complessivo derivante dal riaccertamento dei residui (l'importo dei debiti definitivamente cancellati dalle scritture).

Non riguarda il riaccertamento di impegni di competenza dell'esercizio cui si riferisce il rendiconto. In sede di riaccertamento dei residui non può essere effettuata una rettifica in aumento dei residui passivi se non nei casi espressamente consentiti (Principio contabile applicato della contabilità finanziaria 9.1 di cui all'Allegato n.4-2). Le rettifiche in aumento sono indicate con il segno "+", le rettifiche in riduzione sono indicate con il segno "-".

2) Indicare gli impegni imputati contabilmente all'esercizio cui il rendiconto si riferisce al netto dei debiti che, in occasione del riaccertamento ordinario dei residui effettuato ai sensi dell'articolo 3, comma 4, risultassero non esigibili e reimputati agli esercizi in cui le obbligazioni risultano esigibili.

3) Indicare l'importo corrispondente agli impegni imputati agli esercizi successivi finanziati con il fondo pluriennale vincolato.



# COMUNE DI MONTOGGIO

## CONTO DEL BILANCIO ESERCIZIO 2023 - RIEPILOGO GENERALE DELLE SPESE

Titolo	Denominazione	Residui Passivi al 01/01/2023 (RS)		Pagamenti in c/Residui (PR)		Riaccertamento Residui (R)		Residui Passivi da Esercizi Precedenti (EP=RS-PR+R)			
		Previsioni Definitive di Competenza (CP)		Pagamenti in c/Competenza (PC)		Impegni (I)		Residui Passivi da Esercizio di Competenza (EC=I-PC)			
		Previsioni Definitive di Cassa (CS)		Totale Pagamenti (TP=PR+PC)		Fondo Pluriennale Vincolato (FPV)		Economie di Competenza (ECP=CP-I-FPV)		Totale Residui Passivi da Riportare (TR=EP+EC)	
Titolo1	Spese correnti	RS	445.548,99	PR	287.768,09	R	-21.647,03	ECP	236.233,33	EP	136.133,87
		CP	1.980.779,24	PC	1.283.137,95	I	1.726.934,12		EC	443.796,17	
		CS	2.420.716,36	TP	1.570.906,04	FPV	17.611,79		TR	579.930,04	
Titolo2	Spese in conto capitale	RS	787.589,28	PR	79.053,02	R	-102.112,90	ECP	3.459.041,18	EP	606.423,36
		CP	4.176.334,05	PC	209.763,34	I	417.255,96		EC	207.492,62	
		CS	4.663.886,42	TP	288.816,36	FPV	300.036,91		TR	813.915,98	
Titolo3	Spese per incremento attività finanziarie	RS	0,00	PR	0,00	R	0,00	ECP	0,00	EP	0,00
		CP	0,00	PC	0,00	I	0,00		EC	0,00	
		CS	0,00	TP	0,00	FPV	0,00		TR	0,00	
Titolo4	Rimborso Prestiti	RS	0,00	PR	0,00	R	0,00	ECP	379,90	EP	0,00
		CP	54.759,38	PC	54.379,48	I	54.379,48		EC	0,00	
		CS	54.759,38	TP	54.379,48	FPV	0,00		TR	0,00	
Titolo5	Chiusura Anticipazioni ricevute da istituto tesoriere/cassiere	RS	0,00	PR	0,00	R	0,00	ECP	0,00	EP	0,00
		CP	0,00	PC	0,00	I	0,00		EC	0,00	
		CS	0,00	TP	0,00	FPV	0,00		TR	0,00	
Titolo7	Uscite per conto terzi e partite di giro	RS	5.046,06	PR	4.457,27	R	-279,79	ECP	255.069,46	EP	309,00
		CP	576.800,00	PC	265.768,29	I	321.730,54		EC	55.962,25	
		CS	581.846,06	TP	270.225,56	FPV	0,00		TR	56.271,25	
<b>Totale Titoli</b>		RS	1.238.184,33	PR	371.278,38	R	-124.039,72	ECP	3.950.723,87	EP	742.866,23
		CP	6.788.672,67	PC	1.813.049,06	I	2.520.300,10		EC	707.251,04	
		CS	7.721.208,22	TP	2.184.327,44	FPV	317.648,70		TR	1.450.117,27	
<b>Totale Generale delle Spese</b>		RS	1.238.184,33	PR	371.278,38	R	-124.039,72	ECP	3.950.723,87	EP	742.866,23
		CP	6.788.672,67	PC	1.813.049,06	I	2.520.300,10		EC	707.251,04	
		CS	7.721.208,22	TP	2.184.327,44	FPV	317.648,70		TR	1.450.117,27	

# COMUNE DI MONTOGGIO

## CONTO DEL BILANCIO ESERCIZIO 2023

### RIEPILOGO SPESE PER TITOLI E MACROAGGREGATI - IMPEGNI

Titoli e Macroaggregati di Spesa		Totale	di cui spese non ricorrenti
	<b>Titolo 1 - Spese correnti</b>		
101	Redditi da lavoro dipendente	384.418,51	0,00
102	Imposte e tasse a carico dell'ente	27.622,14	0,00
103	Acquisto di beni e servizi	1.134.300,69	0,00
104	Trasferimenti correnti	128.244,74	0,00
107	Interessi passivi	12.975,44	0,00
108	Altre spese per redditi da capitale	0,00	0,00
109	Rimborsi e poste correttive delle entrate	1.396,00	0,00
110	Altre spese correnti	37.976,60	0,00
<b>100</b>	<b>Totale Titolo 1</b>	<b>1.726.934,12</b>	<b>0,00</b>
	<b>Titolo 2 - Spese in conto capitale</b>		
201	Tributi in conto capitale a carico dell'ente	0,00	0,00
202	Investimenti fissi lordi e acquisto di terreni	285.729,96	0,00
203	Contributi agli investimenti	0,00	0,00
204	Altri trasferimenti in conto capitale	0,00	0,00
205	Altre spese in conto capitale	131.526,00	0,00
<b>200</b>	<b>Totale Titolo 2</b>	<b>417.255,96</b>	<b>0,00</b>
	<b>Titolo 3 - Spese per incremento attività finanziarie</b>		
301	Acquisizioni di attività finanziarie	0,00	0,00
302	Concessione crediti di breve termine	0,00	0,00
303	Concessione crediti di medio-lungo termine	0,00	0,00
304	Altre spese per incremento di attività finanziarie	0,00	0,00
<b>300</b>	<b>Totale Titolo 3</b>	<b>0,00</b>	<b>0,00</b>
	<b>Titolo 4 - Rimborso Prestiti</b>		
401	Rimborso di titoli obbligazionari	0,00	0,00
402	Rimborso prestiti a breve termine	0,00	0,00
403	Rimborso mutui e altri finanziamenti a medio lungo termine	54.379,48	0,00
404	Rimborso di altre forme di indebitamento	0,00	0,00
405	Fondi per rimborso prestiti (1)	0,00	0,00
<b>400</b>	<b>Totale Titolo 4</b>	<b>54.379,48</b>	<b>0,00</b>
	<b>Titolo 5 - Chiusura Anticipazioni ricevute da istituto tesoriere/cassie re</b>		
501	Chiusura Anticipazioni ricevute da istituto tesoriere/cassie re	0,00	0,00
<b>500</b>	<b>Totale Titolo 5</b>	<b>0,00</b>	<b>0,00</b>
	<b>Titolo 7 - Uscite per conto terzi e partite di giro</b>		
701	Uscite per partite di giro	97.446,92	0,00
702	Uscite per conto terzi	224.283,62	0,00
<b>700</b>	<b>Totale Titolo 7</b>	<b>321.730,54</b>	<b>0,00</b>
<b>Totale</b>		<b>2.520.300,10</b>	<b>0,00</b>

1) Gli stanziamenti di spesa riguardanti il macroaggregato "Fondi per rimborso prestiti" non possono essere impegnati e pagati.

# COMUNE DI MONTOGGIO

## CONTO DEL BILANCIO ESERCIZIO 2023 - RIEPILOGO GENERALE DELLE SPESE PER MISSIONE

Missione, Programma, Titolo	Denominazione	Residui Passivi al 01/01/2023 (RS)		Pagamenti in c/Residui (PR)		Riaccertamento Residui (R)		Residui Passivi da Esercizi Precedenti (EP=RS-PR+R)			
		Previsioni Definitive di Competenza (CP)		Pagamenti in c/Competenza (PC)		Impegni (I)		Residui Passivi da Esercizio di Competenza (EC=I-PC)			
		Previsioni Definitive di Cassa (CS)		Totale Pagamenti (TP=PR+PC)		Fondo Pluriennale Vincolato (FPV)		Economie di Competenza (ECP=CP-I-FPV)		Totale Residui Passivi da Riportare (TR=EP+EC)	
Missione 1	Servizi istituzionali, generali e di gestione	RS	182.322,39	PR	116.699,28	R	-19.716,38	ECP	53.404,77	EP	45.906,73
		CP	799.571,41	PC	474.040,06	I	728.554,85			EC	254.514,79
		CS	964.282,01	TP	590.739,34	FPV	17.611,79			TR	300.421,52
Missione 2	Giustizia	RS	0,00	PR	0,00	R	0,00	ECP	0,00	EP	0,00
		CP	0,00	PC	0,00	I	0,00			EC	0,00
		CS	0,00	TP	0,00	FPV	0,00			TR	0,00
Missione 3	Ordine pubblico e sicurezza	RS	45.333,89	PR	35.357,89	R	0,00	ECP	2.286,00	EP	9.976,00
		CP	75.585,00	PC	69.227,37	I	73.299,00			EC	4.071,63
		CS	120.918,89	TP	104.585,26	FPV	0,00			TR	14.047,63
Missione 4	Istruzione e diritto allo studio	RS	48.673,80	PR	34.745,34	R	-1.293,92	ECP	10.600,87	EP	12.634,54
		CP	180.527,04	PC	72.390,69	I	169.926,17			EC	97.535,48
		CS	229.200,76	TP	107.136,03	FPV	0,00			TR	110.170,02
Missione 5	Tutela e valorizzazione dei beni e delle attività culturali	RS	25.448,78	PR	1.280,00	R	0,00	ECP	613.742,80	EP	24.168,78
		CP	625.606,02	PC	8.290,69	I	11.863,22			EC	3.572,53
		CS	651.054,80	TP	9.570,69	FPV	0,00			TR	27.741,31
Missione 6	Politiche giovanili, sport e tempo libero	RS	111.346,50	PR	21.227,01	R	-9,36	ECP	2.149,70	EP	90.110,13
		CP	42.297,48	PC	16.554,21	I	40.147,78			EC	23.593,57
		CS	153.643,98	TP	37.781,22	FPV	0,00			TR	113.703,70
Missione 7	Turismo	RS	0,00	PR	0,00	R	0,00	ECP	0,85	EP	0,00
		CP	850,00	PC	849,15	I	849,15			EC	0,00
		CS	850,00	TP	849,15	FPV	0,00			TR	0,00
Missione 8	Assetto del territorio ed edilizia abitativa	RS	11.814,96	PR	4.352,96	R	-6.462,00	ECP	39.457,60	EP	1.000,00
		CP	40.003,06	PC	545,46	I	545,46			EC	0,00
		CS	51.818,02	TP	4.898,42	FPV	0,00			TR	1.000,00
Missione 9	Sviluppo sostenibile e tutela del territorio e dell'ambiente	RS	555.096,60	PR	50.596,43	R	-95.000,00	ECP	2.820.906,61	EP	409.500,17
		CP	3.461.375,02	PC	441.071,11	I	499.468,14			EC	58.397,03
		CS	3.875.471,35	TP	491.667,54	FPV	141.000,27			TR	467.897,20
Missione 10	Trasporti e diritto alla mobilità	RS	168.398,41	PR	71.979,19	R	-758,63	ECP	58.767,44	EP	95.660,59
		CP	751.451,58	PC	365.015,48	I	533.647,50			EC	168.632,02
		CS	760.813,35	TP	436.994,67	FPV	159.036,64			TR	264.292,61
Missione 11	Soccorso civile	RS	2.500,00	PR	2.500,00	R	0,00	ECP	0,00	EP	0,00
		CP	5.500,00	PC	5.500,00	I	5.500,00			EC	0,00
		CS	8.000,00	TP	8.000,00	FPV	0,00			TR	0,00

# COMUNE DI MONTOGGIO

## CONTO DEL BILANCIO ESERCIZIO 2023 - RIEPILOGO GENERALE DELLE SPESE PER MISSIONE

Missione, Programma, Titolo	Denominazione	Residui Passivi al 01/01/2023 (RS)		Pagamenti in c/Residui (PR)		Riaccertamento Residui (R)		Residui Passivi da Esercizi Precedenti (EP=RS-PR+R)	
		Previsioni Definitive di Competenza (CP)		Pagamenti in c/Competenza (PC)		Impegni (I)		Residui Passivi da Esercizio di Competenza (EC=I-PC)	
		Previsioni Definitive di Cassa (CS)		Totale Pagamenti (TP=PR+PC)		Fondo Pluriennale Vincolato (FPV)		Economie di Competenza (ECP=CP-I-FPV)	
Missione 12	Diritti sociali, politiche sociali e famiglia	RS	32.369,08	PR	28.083,01	R	-519,64	EP	3.766,43
		CP	83.719,82	PC	25.892,63	I	66.864,37	ECP	16.855,45
		CS	116.088,90	TP	53.975,64	FPV	0,00	TR	44.738,17
Missione 13	Tutela della salute	RS	0,00	PR	0,00	R	0,00	EP	0,00
		CP	1.000,00	PC	549,00	I	549,00	ECP	451,00
		CS	1.000,00	TP	549,00	FPV	0,00	TR	0,00
Missione 14	Sviluppo economico e competitività	RS	49.833,86	PR	0,00	R	0,00	EP	49.833,86
		CP	0,00	PC	0,00	I	0,00	ECP	0,00
		CS	49.833,86	TP	0,00	FPV	0,00	TR	49.833,86
Missione 15	Politiche per il lavoro e la formazione professionale	RS	0,00	PR	0,00	R	0,00	EP	0,00
		CP	0,00	PC	0,00	I	0,00	ECP	0,00
		CS	0,00	TP	0,00	FPV	0,00	TR	0,00
Missione 16	Agricoltura, politiche agroalimentari e pesca	RS	0,00	PR	0,00	R	0,00	EP	0,00
		CP	0,00	PC	0,00	I	0,00	ECP	0,00
		CS	0,00	TP	0,00	FPV	0,00	TR	0,00
Missione 17	Energia e diversificazione delle fonti energetiche	RS	0,00	PR	0,00	R	0,00	EP	0,00
		CP	0,00	PC	0,00	I	0,00	ECP	0,00
		CS	0,00	TP	0,00	FPV	0,00	TR	0,00
Missione 18	Relazioni con le altre autonomie territoriali e locali	RS	0,00	PR	0,00	R	0,00	EP	0,00
		CP	0,00	PC	0,00	I	0,00	ECP	0,00
		CS	0,00	TP	0,00	FPV	0,00	TR	0,00
Missione 19	Relazioni internazionali	RS	0,00	PR	0,00	R	0,00	EP	0,00
		CP	0,00	PC	0,00	I	0,00	ECP	0,00
		CS	0,00	TP	0,00	FPV	0,00	TR	0,00
Missione 20	Fondi e accantonamenti	RS	0,00	PR	0,00	R	0,00	EP	0,00
		CP	76.651,29	PC	0,00	I	0,00	ECP	76.651,29
		CS	88.651,29	TP	0,00	FPV	0,00	TR	0,00
Missione 50	Debito pubblico	RS	0,00	PR	0,00	R	0,00	EP	0,00
		CP	67.734,95	PC	67.354,92	I	67.354,92	ECP	380,03
		CS	67.734,95	TP	67.354,92	FPV	0,00	TR	0,00
Missione 60	Anticipazioni finanziarie	RS	0,00	PR	0,00	R	0,00	EP	0,00
		CP	0,00	PC	0,00	I	0,00	ECP	0,00
		CS	0,00	TP	0,00	FPV	0,00	TR	0,00

# COMUNE DI MONTOGGIO

## CONTO DEL BILANCIO ESERCIZIO 2023 - RIEPILOGO GENERALE DELLE SPESE PER MISSIONE

Missione, Programma, Titolo	Denominazione	Residui Passivi al 01/01/2023 (RS)		Pagamenti in c/Residui (PR)		Riaccertamento Residui (R)		Residui Passivi da Esercizi Precedenti (EP=RS-PR+R)			
		Previsioni Definitive di Competenza (CP)		Pagamenti in c/Competenza (PC)		Impegni (I)		Residui Passivi da Esercizio di Competenza (EC=I-PC)			
		Previsioni Definitive di Cassa (CS)		Totale Pagamenti (TP=PR+PC)		Fondo Pluriennale Vincolato (FPV)		Economie di Competenza (ECP=CP-I-FPV)		Totale Residui Passivi da Riportare (TR=EP+EC)	
Missione 99	Servizi per conto terzi	RS	5.046,06	PR	4.457,27	R	-279,79		EP	309,00	
		CP	576.800,00	PC	265.768,29	I	321.730,54	ECP	255.069,46	EC	55.962,25
		CS	581.846,06	TP	270.225,56	FPV	0,00		TR	56.271,25	
<b>Totale Titoli</b>		RS	1.238.184,33	PR	371.278,38	R	-124.039,72		EP	742.866,23	
		CP	6.788.672,67	PC	1.813.049,06	I	2.520.300,10	ECP	3.950.723,87	EC	707.251,04
		CS	7.721.208,22	TP	2.184.327,44	FPV	317.648,70		TR	1.450.117,27	
<b>Totale Generale delle Spese</b>		RS	1.238.184,33	PR	371.278,38	R	-124.039,72		EP	742.866,23	
		CP	6.788.672,67	PC	1.813.049,06	I	2.520.300,10	ECP	3.950.723,87	EC	707.251,04
		CS	7.721.208,22	TP	2.184.327,44	FPV	317.648,70		TR	1.450.117,27	

# COMUNE DI MONTOGGIO

## PROSPETTO DELLE SPESE DI BILANCIO PER MISSIONI, PROGRAMMI E MACROAGGREGATI - ESERCIZIO 2023

### SPESE CORRENTI - IMPEGNI

Missioni e Programmi \ Macroaggregati	Redditi da lavoro dipendente	Imposte e tasse a carico dell'ente	Acquisto di beni e servizi	Trasferimenti correnti	Trasferimenti di tributi (solo per le Regioni)	Fondi perequativi (solo per le Regioni)	Interessi passivi	Altre spese per redditi da capitale	Rimborsi e poste correttive delle entrate	Altre spese correnti	Totale
	101	102	103	104	105	106	107	108	109	110	100
<b>Missione 01 Servizi istituzionali, generali e di gestione</b>											
01	0,00	2.753,42	38.580,19	11.527,00	0,00	0,00	0,00	0,00	0,00	0,00	52.860,61
02	122.441,34	5.217,79	107.904,15	35.504,75	0,00	0,00	0,00	0,00	0,00	23.000,00	294.068,03
03	0,00	0,00	4.035,00	0,00	0,00	0,00	0,00	0,00	0,00	8.540,12	12.575,12
04	0,00	0,00	1.573,31	0,00	0,00	0,00	0,00	0,00	1.396,00	0,00	2.969,31
05	0,00	500,00	10.703,83	0,00	0,00	0,00	0,00	0,00	0,00	0,00	11.203,83
06	90.100,00	7.199,64	4.475,42	0,00	0,00	0,00	0,00	0,00	0,00	0,00	101.775,06
07	50.917,57	3.834,16	6.082,18	800,00	0,00	0,00	0,00	0,00	0,00	0,00	61.633,91
08	0,00	0,00	0,00	0,00	0,00	0,00	0,00	0,00	0,00	0,00	0,00
09	0,00	0,00	0,00	0,00	0,00	0,00	0,00	0,00	0,00	0,00	0,00
10	0,00	0,00	0,00	0,00	0,00	0,00	0,00	0,00	0,00	0,00	0,00
11	0,00	0,00	183.711,00	0,00	0,00	0,00	0,00	0,00	0,00	5.836,48	189.547,48
12	0,00	0,00	0,00	0,00	0,00	0,00	0,00	0,00	0,00	0,00	0,00
<b>Totale Missione 1 - Servizi istituzionali, generali e di gestione</b>	<b>263.458,91</b>	<b>19.505,01</b>	<b>357.065,08</b>	<b>47.831,75</b>	<b>0,00</b>	<b>0,00</b>	<b>0,00</b>	<b>0,00</b>	<b>1.396,00</b>	<b>37.376,60</b>	<b>726.633,35</b>
<b>Missione 02 Giustizia</b>											
01	0,00	0,00	0,00	0,00	0,00	0,00	0,00	0,00	0,00	0,00	0,00
02	0,00	0,00	0,00	0,00	0,00	0,00	0,00	0,00	0,00	0,00	0,00
03	0,00	0,00	0,00	0,00	0,00	0,00	0,00	0,00	0,00	0,00	0,00
<b>Totale Missione 2 - Giustizia</b>	<b>0,00</b>	<b>0,00</b>	<b>0,00</b>	<b>0,00</b>	<b>0,00</b>	<b>0,00</b>	<b>0,00</b>	<b>0,00</b>	<b>0,00</b>	<b>0,00</b>	<b>0,00</b>
<b>Missione 03 Ordine pubblico e sicurezza</b>											
01	60.959,60	3.827,79	8.511,61	0,00	0,00	0,00	0,00	0,00	0,00	0,00	73.299,00
02	0,00	0,00	0,00	0,00	0,00	0,00	0,00	0,00	0,00	0,00	0,00
03	0,00	0,00	0,00	0,00	0,00	0,00	0,00	0,00	0,00	0,00	0,00
<b>Totale Missione 3 - Ordine pubblico e sicurezza</b>	<b>60.959,60</b>	<b>3.827,79</b>	<b>8.511,61</b>	<b>0,00</b>	<b>0,00</b>	<b>0,00</b>	<b>0,00</b>	<b>0,00</b>	<b>0,00</b>	<b>0,00</b>	<b>73.299,00</b>
<b>Missione 04 Istruzione e diritto allo studio</b>											
01	0,00	0,00	8.200,72	0,00	0,00	0,00	0,00	0,00	0,00	0,00	8.200,72
02	0,00	0,00	12.625,00	0,00	0,00	0,00	0,00	0,00	0,00	0,00	12.625,00

# COMUNE DI MONTOGGIO

## PROSPETTO DELLE SPESE DI BILANCIO PER MISSIONI, PROGRAMMI E MACROAGGREGATI - ESERCIZIO 2023

### SPESE CORRENTI - IMPEGNI

Missioni e Programmi \ Macroaggregati		Redditi da lavoro dipendente	Imposte e tasse a carico dell'ente	Acquisto di beni e servizi	Trasferimenti correnti	Trasferimenti di tributi (solo per le Regioni)	Fondi perequativi (solo per le Regioni)	Interessi passivi	Altre spese per redditi da capitale	Rimborsi e poste correttive delle entrate	Altre spese correnti	Totale
		101	102	103	104	105	106	107	108	109	110	100
03	Edilizia scolastica (solo per le Regioni)	0,00	0,00	0,00	0,00	0,00	0,00	0,00	0,00	0,00	0,00	0,00
04	Istruzione universitaria	0,00	0,00	0,00	0,00	0,00	0,00	0,00	0,00	0,00	0,00	0,00
05	Istruzione tecnica superiore	0,00	0,00	0,00	0,00	0,00	0,00	0,00	0,00	0,00	0,00	0,00
06	Servizi ausiliari all'istruzione	0,00	0,00	74.126,41	4.974,04	0,00	0,00	0,00	0,00	0,00	0,00	79.100,45
07	Diritto allo studio	0,00	0,00	1.000,00	1.000,00	0,00	0,00	0,00	0,00	0,00	0,00	2.000,00
08	Politica regionale unitaria per l'istruzione e il diritto allo studio (solo per le Regioni)	0,00	0,00	0,00	0,00	0,00	0,00	0,00	0,00	0,00	0,00	0,00
<b>Totale Missione 4 - Istruzione e diritto allo studio</b>		0,00	0,00	95.952,13	5.974,04	0,00	0,00	0,00	0,00	0,00	0,00	101.926,17
<b>Missione 05 Tutela e valorizzazione dei beni e delle attività culturali</b>												
01	Valorizzazione dei beni di interesse storico	0,00	0,00	0,00	0,00	0,00	0,00	0,00	0,00	0,00	0,00	0,00
02	Attività culturali e interventi diversi nel settore culturale	0,00	0,00	0,00	0,00	0,00	0,00	0,00	0,00	0,00	0,00	0,00
03	Politica regionale unitaria per la tutela dei beni e delle attività culturali (solo per le Regioni)	0,00	0,00	0,00	0,00	0,00	0,00	0,00	0,00	0,00	0,00	0,00
<b>Totale Missione 5 - Tutela e valorizzazione dei beni e delle attività culturali</b>		0,00	0,00	0,00	0,00	0,00	0,00	0,00	0,00	0,00	0,00	0,00
<b>Missione 06 Politiche giovanili, sport e tempo libero</b>												
01	Sport e tempo libero	0,00	0,00	21.797,51	18.350,27	0,00	0,00	0,00	0,00	0,00	0,00	40.147,78
02	Giovani	0,00	0,00	0,00	0,00	0,00	0,00	0,00	0,00	0,00	0,00	0,00
03	Politica regionale unitaria per i giovani, lo sport e il tempo libero (solo per le Regioni)	0,00	0,00	0,00	0,00	0,00	0,00	0,00	0,00	0,00	0,00	0,00
<b>Totale Missione 6 - Politiche giovanili, sport e tempo libero</b>		0,00	0,00	21.797,51	18.350,27	0,00	0,00	0,00	0,00	0,00	0,00	40.147,78
<b>Missione 07 Turismo</b>												
01	Sviluppo e valorizzazione del turismo	0,00	0,00	499,15	350,00	0,00	0,00	0,00	0,00	0,00	0,00	849,15
02	Politica regionale unitaria per il turismo (solo per le Regioni)	0,00	0,00	0,00	0,00	0,00	0,00	0,00	0,00	0,00	0,00	0,00
<b>Totale Missione 7 - Turismo</b>		0,00	0,00	499,15	350,00	0,00	0,00	0,00	0,00	0,00	0,00	849,15
<b>Missione 08 Assetto del territorio ed edilizia abitativa</b>												
01	Urbanistica e assetto del territorio	0,00	0,00	0,00	0,00	0,00	0,00	0,00	0,00	0,00	0,00	0,00
02	Edilizia residenziale pubblica e locale e piani di edilizia economico-popolare	0,00	0,00	0,00	0,00	0,00	0,00	0,00	0,00	0,00	0,00	0,00
03	Politica regionale unitaria per l'assetto del territorio e l'edilizia abitativa (solo per le Regioni)	0,00	0,00	0,00	0,00	0,00	0,00	0,00	0,00	0,00	0,00	0,00

# COMUNE DI MONTOGGIO

## PROSPETTO DELLE SPESE DI BILANCIO PER MISSIONI, PROGRAMMI E MACROAGGREGATI - ESERCIZIO 2023

### SPESE CORRENTI - IMPEGNI

Missioni e Programmi \ Macroaggregati	Redditi da lavoro dipendente	Imposte e tasse a carico dell'ente	Acquisto di beni e servizi	Trasferimenti correnti	Trasferimenti di tributi (solo per le Regioni)	Fondi perequativi (solo per le Regioni)	Interessi passivi	Altre spese per redditi da capitale	Rimborsi e poste correttive delle entrate	Altre spese correnti	Totale
	101	102	103	104	105	106	107	108	109	110	100
<b>Totale Missione 8 - Assetto del territorio ed edilizia abitativa</b>	0,00	0,00	0,00	0,00	0,00	0,00	0,00	0,00	0,00	0,00	0,00
<b>Missione 09 Sviluppo sostenibile e tutela del territorio e dell'ambiente</b>											
01 Difesa del suolo	0,00	0,00	29.855,03	0,00	0,00	0,00	0,00	0,00	0,00	0,00	29.855,03
02 Tutela, valorizzazione e recupero ambientale	0,00	0,00	2.000,00	2.500,00	0,00	0,00	0,00	0,00	0,00	0,00	4.500,00
03 Rifiuti	0,00	0,00	404.323,71	1.405,60	0,00	0,00	0,00	0,00	0,00	0,00	405.729,31
04 Servizio idrico integrato	0,00	0,00	0,00	192,00	0,00	0,00	0,00	0,00	0,00	0,00	192,00
05 Aree protette, parchi naturali, protezione naturalistica e forestazione	0,00	0,00	0,00	0,00	0,00	0,00	0,00	0,00	0,00	0,00	0,00
06 Tutela e valorizzazione delle risorse idriche	0,00	0,00	0,00	0,00	0,00	0,00	0,00	0,00	0,00	0,00	0,00
07 Sviluppo sostenibile territorio montano piccoli Comuni	0,00	0,00	0,00	0,00	0,00	0,00	0,00	0,00	0,00	0,00	0,00
08 Qualità dell'aria e riduzione dell'inquinamento	0,00	0,00	0,00	0,00	0,00	0,00	0,00	0,00	0,00	0,00	0,00
09 Politica regionale unitaria per lo sviluppo sostenibile e la tutela del territorio e l'ambiente (solo per le Regioni)	0,00	0,00	0,00	0,00	0,00	0,00	0,00	0,00	0,00	0,00	0,00
<b>Totale Missione 9 - Sviluppo sostenibile e tutela del territorio e dell'ambiente</b>	0,00	0,00	436.178,74	4.097,60	0,00	0,00	0,00	0,00	0,00	0,00	440.276,34
<b>Missione 10 Trasporti e diritto alla mobilità</b>											
01 Trasporto ferroviario	0,00	0,00	0,00	0,00	0,00	0,00	0,00	0,00	0,00	0,00	0,00
02 Trasporto pubblico locale	0,00	0,00	0,00	25.641,08	0,00	0,00	0,00	0,00	0,00	0,00	25.641,08
03 Trasporto per vie d'acqua	0,00	0,00	0,00	0,00	0,00	0,00	0,00	0,00	0,00	0,00	0,00
04 Altre modalità di trasporto	0,00	0,00	0,00	0,00	0,00	0,00	0,00	0,00	0,00	0,00	0,00
05 Viabilità e infrastrutture stradali	60.000,00	4.289,34	167.383,10	0,00	0,00	0,00	0,00	0,00	0,00	600,00	232.272,44
06 Politica regionale unitaria per i trasporti e il diritto alla mobilità (solo per le Regioni)	0,00	0,00	0,00	0,00	0,00	0,00	0,00	0,00	0,00	0,00	0,00
<b>Totale Missione 10 - Trasporti e diritto alla mobilità</b>	60.000,00	4.289,34	167.383,10	25.641,08	0,00	0,00	0,00	0,00	0,00	600,00	257.913,52
<b>Missione 11 Soccorso civile</b>											
01 Sistema di protezione civile	0,00	0,00	2.500,00	3.000,00	0,00	0,00	0,00	0,00	0,00	0,00	5.500,00
02 Interventi a seguito di calamità naturali	0,00	0,00	0,00	0,00	0,00	0,00	0,00	0,00	0,00	0,00	0,00
03 Politica regionale unitaria per il soccorso e la protezione civile (solo per le Regioni)	0,00	0,00	0,00	0,00	0,00	0,00	0,00	0,00	0,00	0,00	0,00
<b>Totale Missione 11 - Soccorso civile</b>	0,00	0,00	2.500,00	3.000,00	0,00	0,00	0,00	0,00	0,00	0,00	5.500,00
<b>Missione 12 Diritti sociali, politiche sociali e famiglia</b>											
01 Interventi per l'infanzia e i minori e per asili nido	0,00	0,00	15.336,08	0,00	0,00	0,00	0,00	0,00	0,00	0,00	15.336,08



# COMUNE DI MONTOGGIO

## PROSPETTO DELLE SPESE DI BILANCIO PER MISSIONI, PROGRAMMI E MACROAGGREGATI - ESERCIZIO 2023

### SPESE CORRENTI - IMPEGNI

Missioni e Programmi \ Macroaggregati		Redditi da lavoro dipendente	Imposte e tasse a carico dell'ente	Acquisto di beni e servizi	Trasferimenti correnti	Trasferimenti di tributi (solo per le Regioni)	Fondi perequativi (solo per le Regioni)	Interessi passivi	Altre spese per redditi da capitale	Rimborsi e poste correttive delle entrate	Altre spese correnti	Totale
		101	102	103	104	105	106	107	108	109	110	100
02	Interventi per la disabilità	0,00	0,00	3.478,74	0,00	0,00	0,00	0,00	0,00	0,00	0,00	3.478,74
03	Interventi per gli anziani	0,00	0,00	0,00	0,00	0,00	0,00	0,00	0,00	0,00	0,00	0,00
04	Interventi per soggetti a rischio di esclusione sociale	0,00	0,00	0,00	0,00	0,00	0,00	0,00	0,00	0,00	0,00	0,00
05	Interventi per le famiglie	0,00	0,00	0,00	0,00	0,00	0,00	0,00	0,00	0,00	0,00	0,00
06	Interventi per il diritto alla casa	0,00	0,00	0,00	0,00	0,00	0,00	0,00	0,00	0,00	0,00	0,00
07	Programmazione e governo della rete dei servizi sociosanitari e sociali	0,00	0,00	0,00	23.000,00	0,00	0,00	0,00	0,00	0,00	0,00	23.000,00
08	Cooperazione e associazionismo	0,00	0,00	0,00	0,00	0,00	0,00	0,00	0,00	0,00	0,00	0,00
09	Servizio necroscopico e cimiteriale	0,00	0,00	25.049,55	0,00	0,00	0,00	0,00	0,00	0,00	0,00	25.049,55
10	Politica regionale unitaria per i diritti sociali e la famiglia (solo per le Regioni)	0,00	0,00	0,00	0,00	0,00	0,00	0,00	0,00	0,00	0,00	0,00
<b>Totale Missione 12 - Diritti sociali, politiche sociali e famiglia</b>		0,00	0,00	43.864,37	23.000,00	0,00	0,00	0,00	0,00	0,00	0,00	66.864,37
<b>Missione 13 Tutela della salute</b>												
01	Servizio sanitario regionale - finanziamento ordinario corrente per la garanzia dei LEA	0,00	0,00	0,00	0,00	0,00	0,00	0,00	0,00	0,00	0,00	0,00
02	Servizio sanitario regionale - finanziamento aggiuntivo corrente per livelli di assistenza superiori ai LEA	0,00	0,00	0,00	0,00	0,00	0,00	0,00	0,00	0,00	0,00	0,00
03	Servizio sanitario regionale - finanziamento aggiuntivo corrente per la copertura dello squilibrio di bilancio corrente	0,00	0,00	0,00	0,00	0,00	0,00	0,00	0,00	0,00	0,00	0,00
06	Servizio sanitario regionale - restituzione maggiori gettiti SSN	0,00	0,00	0,00	0,00	0,00	0,00	0,00	0,00	0,00	0,00	0,00
07	Ulteriori spese in materia sanitaria	0,00	0,00	549,00	0,00	0,00	0,00	0,00	0,00	0,00	0,00	549,00
08	Politica regionale unitaria per la tutela della salute (solo per le Regioni)	0,00	0,00	0,00	0,00	0,00	0,00	0,00	0,00	0,00	0,00	0,00
<b>Totale Missione 13 - Tutela della salute</b>		0,00	0,00	549,00	0,00	0,00	0,00	0,00	0,00	0,00	0,00	549,00
<b>Missione 14 Sviluppo economico e competitività</b>												
01	Industria, PMI e Artigianato	0,00	0,00	0,00	0,00	0,00	0,00	0,00	0,00	0,00	0,00	0,00
02	Commercio - reti distributive - tutela dei consumatori	0,00	0,00	0,00	0,00	0,00	0,00	0,00	0,00	0,00	0,00	0,00
03	Ricerca e innovazione	0,00	0,00	0,00	0,00	0,00	0,00	0,00	0,00	0,00	0,00	0,00
04	Reti e altri servizi di pubblica utilità	0,00	0,00	0,00	0,00	0,00	0,00	0,00	0,00	0,00	0,00	0,00
05	Politica regionale unitaria per lo sviluppo economico e la competitività (solo per le Regioni)	0,00	0,00	0,00	0,00	0,00	0,00	0,00	0,00	0,00	0,00	0,00
<b>Totale Missione 14 - Sviluppo economico e competitività</b>		0,00	0,00	0,00	0,00	0,00	0,00	0,00	0,00	0,00	0,00	0,00

# COMUNE DI MONTOGGIO

## PROSPETTO DELLE SPESE DI BILANCIO PER MISSIONI, PROGRAMMI E MACROAGGREGATI - ESERCIZIO 2023

### SPESE CORRENTI - IMPEGNI

Missioni e Programmi \ Macroaggregati	Redditi da lavoro dipendente	Imposte e tasse a carico dell'ente	Acquisto di beni e servizi	Trasferimenti correnti	Trasferimenti di tributi <i>(solo per le Regioni)</i>	Fondi perequativi <i>(solo per le Regioni)</i>	Interessi passivi	Altre spese per redditi da capitale	Rimborsi e poste correttive delle entrate	Altre spese correnti	Totale
	101	102	103	104	105	106	107	108	109	110	100
<b>Missione 15 Politiche per il lavoro e la formazione professionale</b>											
01 Servizi per lo sviluppo del mercato del lavoro	0,00	0,00	0,00	0,00	0,00	0,00	0,00	0,00	0,00	0,00	0,00
02 Formazione professionale	0,00	0,00	0,00	0,00	0,00	0,00	0,00	0,00	0,00	0,00	0,00
03 Sostegno all'occupazione	0,00	0,00	0,00	0,00	0,00	0,00	0,00	0,00	0,00	0,00	0,00
04 Politica regionale unitaria per il lavoro e la formazione professionale (solo per le Regioni)	0,00	0,00	0,00	0,00	0,00	0,00	0,00	0,00	0,00	0,00	0,00
<b>Totale Missione 15 - Politiche per il lavoro e la formazione professionale</b>	<b>0,00</b>	<b>0,00</b>	<b>0,00</b>	<b>0,00</b>	<b>0,00</b>	<b>0,00</b>	<b>0,00</b>	<b>0,00</b>	<b>0,00</b>	<b>0,00</b>	<b>0,00</b>
<b>Missione 16 Agricoltura, politiche agroalimentari e pesca</b>											
01 Sviluppo del settore agricolo e del sistema agroalimentare	0,00	0,00	0,00	0,00	0,00	0,00	0,00	0,00	0,00	0,00	0,00
02 Caccia e pesca	0,00	0,00	0,00	0,00	0,00	0,00	0,00	0,00	0,00	0,00	0,00
03 Politica regionale unitaria per l'agricoltura, i sistemi agroalimentari, la caccia e la pesca (solo per le Regioni)	0,00	0,00	0,00	0,00	0,00	0,00	0,00	0,00	0,00	0,00	0,00
<b>Totale Missione 16 - Agricoltura, politiche agroalimentari e pesca</b>	<b>0,00</b>	<b>0,00</b>	<b>0,00</b>	<b>0,00</b>	<b>0,00</b>	<b>0,00</b>	<b>0,00</b>	<b>0,00</b>	<b>0,00</b>	<b>0,00</b>	<b>0,00</b>
<b>Missione 17 Energia e diversificazione delle fonti energetiche</b>											
01 Fonti energetiche	0,00	0,00	0,00	0,00	0,00	0,00	0,00	0,00	0,00	0,00	0,00
02 Politica regionale unitaria per l'energia e la diversificazione delle fonti energetiche (solo per le Regioni)	0,00	0,00	0,00	0,00	0,00	0,00	0,00	0,00	0,00	0,00	0,00
<b>Totale Missione 17 - Energia e diversificazione delle fonti energetiche</b>	<b>0,00</b>	<b>0,00</b>	<b>0,00</b>	<b>0,00</b>	<b>0,00</b>	<b>0,00</b>	<b>0,00</b>	<b>0,00</b>	<b>0,00</b>	<b>0,00</b>	<b>0,00</b>
<b>Missione 18 Relazioni con le altre autonomie territoriali e locali</b>											
01 Relazioni finanziarie con le altre autonomie territoriali	0,00	0,00	0,00	0,00	0,00	0,00	0,00	0,00	0,00	0,00	0,00
02 Politica regionale unitaria per le relazioni con le altre autonomie locali (solo per le Regioni)	0,00	0,00	0,00	0,00	0,00	0,00	0,00	0,00	0,00	0,00	0,00
<b>Totale Missione 18 - Relazioni con le altre autonomie territoriali e locali</b>	<b>0,00</b>	<b>0,00</b>	<b>0,00</b>	<b>0,00</b>	<b>0,00</b>	<b>0,00</b>	<b>0,00</b>	<b>0,00</b>	<b>0,00</b>	<b>0,00</b>	<b>0,00</b>
<b>Missione 19 Relazioni internazionali</b>											
01 Relazioni internazionali e Cooperazione allo sviluppo	0,00	0,00	0,00	0,00	0,00	0,00	0,00	0,00	0,00	0,00	0,00
02 Cooperazione territoriale	0,00	0,00	0,00	0,00	0,00	0,00	0,00	0,00	0,00	0,00	0,00

# COMUNE DI MONTOGGIO

## PROSPETTO DELLE SPESE DI BILANCIO PER MISSIONI, PROGRAMMI E MACROAGGREGATI - ESERCIZIO 2023

### SPESE CORRENTI - IMPEGNI

Missioni e Programmi \ Macroaggregati	Redditi da lavoro dipendente	Imposte e tasse a carico dell'ente	Acquisto di beni e servizi	Trasferimenti correnti	Trasferimenti di tributi (solo per le Regioni)	Fondi perequativi (solo per le Regioni)	Interessi passivi	Altre spese per redditi da capitale	Rimborsi e poste correttive delle entrate	Altre spese correnti	Totale
	101	102	103	104	105	106	107	108	109	110	100
<b>Totale Missione 19 - Relazioni internazionali</b>	0,00	0,00	0,00	0,00	0,00	0,00	0,00	0,00	0,00	0,00	0,00
<b>Missione 20 Fondi e accantonamenti</b>											
01 Fondo di riserva	0,00	0,00	0,00	0,00	0,00	0,00	0,00	0,00	0,00	0,00	0,00
02 Fondo crediti di dubbia esigibilità	0,00	0,00	0,00	0,00	0,00	0,00	0,00	0,00	0,00	0,00	0,00
03 Altri fondi	0,00	0,00	0,00	0,00	0,00	0,00	0,00	0,00	0,00	0,00	0,00
<b>Totale Missione 20 - Fondi e accantonamenti</b>	0,00	0,00	0,00	0,00	0,00	0,00	0,00	0,00	0,00	0,00	0,00
<b>Missione 50 Debito pubblico</b>											
01 Quota interessi ammortamento mutui e prestiti obbligazionari	0,00	0,00	0,00	0,00	0,00	0,00	12.975,44	0,00	0,00	0,00	12.975,44
<b>Totale Missione 50 - Debito pubblico</b>	0,00	0,00	0,00	0,00	0,00	0,00	12.975,44	0,00	0,00	0,00	12.975,44
<b>Missione 60 Anticipazioni finanziarie</b>											
01 Restituzione anticipazione di tesoreria	0,00	0,00	0,00	0,00	0,00	0,00	0,00	0,00	0,00	0,00	0,00
<b>Totale Missione 60 - Anticipazioni finanziarie</b>	0,00	0,00	0,00	0,00	0,00	0,00	0,00	0,00	0,00	0,00	0,00
<b>Totale Macroaggregati</b>	384.418,51	27.622,14	1.134.300,69	128.244,74	0,00	0,00	12.975,44	0,00	1.396,00	37.976,60	1.726.934,12

# COMUNE DI MONTOGGIO

## PROSPETTO DELLE SPESE DI BILANCIO PER MISSIONI, PROGRAMMI E MACROAGGREGATI - ESERCIZIO 2023

### SPESE IN CONTO CAPITALE E SPESE PER INCREMENTO DI ATTIVITA' FINANZIARIE - IMPEGNI

Missioni e Programmi \ Macroaggregati	Tributi in conto capitale a carico dell'ente	Investimenti fissi lordi e acquisto di terreni	Contributi agli investimenti	Altri trasferimenti in conto capitale	Altre spese in conto capitale	Totale SPESE IN CONTO CAPITALE	Acquisizioni di attività finanziarie	Concessione crediti di breve termine	Concessione crediti di medio-lungo termine	Altre spese per incremento di attività finanziarie	Totale SPESE PER INCREMENTO DI ATTIVITA' FINANZIARIE
	201	202	203	204	205	200	301	302	303	304	300
<b>Missione 01 Servizi istituzionali, generali e di gestione</b>											
01	0,00	0,00	0,00	0,00	0,00	0,00	0,00	0,00	0,00	0,00	0,00
02	0,00	1.921,50	0,00	0,00	0,00	1.921,50	0,00	0,00	0,00	0,00	0,00
03	0,00	0,00	0,00	0,00	0,00	0,00	0,00	0,00	0,00	0,00	0,00
04	0,00	0,00	0,00	0,00	0,00	0,00	0,00	0,00	0,00	0,00	0,00
05	0,00	0,00	0,00	0,00	0,00	0,00	0,00	0,00	0,00	0,00	0,00
06	0,00	0,00	0,00	0,00	0,00	0,00	0,00	0,00	0,00	0,00	0,00
07	0,00	0,00	0,00	0,00	0,00	0,00	0,00	0,00	0,00	0,00	0,00
08	0,00	0,00	0,00	0,00	0,00	0,00	0,00	0,00	0,00	0,00	0,00
09	0,00	0,00	0,00	0,00	0,00	0,00	0,00	0,00	0,00	0,00	0,00
10	0,00	0,00	0,00	0,00	0,00	0,00	0,00	0,00	0,00	0,00	0,00
11	0,00	0,00	0,00	0,00	0,00	0,00	0,00	0,00	0,00	0,00	0,00
12	0,00	0,00	0,00	0,00	0,00	0,00	0,00	0,00	0,00	0,00	0,00
<b>Totale Missione 1 - Servizi istituzionali, generali e di gestione</b>	0,00	1.921,50	0,00	0,00	0,00	1.921,50	0,00	0,00	0,00	0,00	0,00
<b>Missione 02 Giustizia</b>											
01	0,00	0,00	0,00	0,00	0,00	0,00	0,00	0,00	0,00	0,00	0,00
02	0,00	0,00	0,00	0,00	0,00	0,00	0,00	0,00	0,00	0,00	0,00
03	0,00	0,00	0,00	0,00	0,00	0,00	0,00	0,00	0,00	0,00	0,00
<b>Totale Missione 2 - Giustizia</b>	0,00	0,00	0,00	0,00	0,00	0,00	0,00	0,00	0,00	0,00	0,00
<b>Missione 03 Ordine pubblico e sicurezza</b>											
01	0,00	0,00	0,00	0,00	0,00	0,00	0,00	0,00	0,00	0,00	0,00
02	0,00	0,00	0,00	0,00	0,00	0,00	0,00	0,00	0,00	0,00	0,00
03	0,00	0,00	0,00	0,00	0,00	0,00	0,00	0,00	0,00	0,00	0,00
<b>Totale Missione 3 - Ordine pubblico e sicurezza</b>	0,00	0,00	0,00	0,00	0,00	0,00	0,00	0,00	0,00	0,00	0,00
<b>Missione 04 Istruzione e diritto allo studio</b>											
01	0,00	0,00	0,00	0,00	68.000,00	68.000,00	0,00	0,00	0,00	0,00	0,00

# COMUNE DI MONTOGGIO

## PROSPETTO DELLE SPESE DI BILANCIO PER MISSIONI, PROGRAMMI E MACROAGGREGATI - ESERCIZIO 2023

### SPESE IN CONTO CAPITALE E SPESE PER INCREMENTO DI ATTIVITA' FINANZIARIE - IMPEGNI

Missioni e Programmi \ Macroaggregati		Tributi in conto capitale a carico dell'ente	Investimenti fissi lordi e acquisto di terreni	Contributi agli investimenti	Altri trasferimenti in conto capitale	Altre spese in conto capitale	Totale SPESE IN CONTO CAPITALE	Acquisizioni di attività finanziarie	Concessione crediti di breve termine	Concessione crediti di medio-lungo termine	Altre spese per incremento di attività finanziarie	Totale SPESE PER INCREMENTO DI ATTIVITA' FINANZIARIE
		201	202	203	204	205	200	301	302	303	304	300
02	Altri ordini di istruzione non universitaria	0,00	0,00	0,00	0,00	0,00	0,00	0,00	0,00	0,00	0,00	0,00
03	Edilizia scolastica (solo per le Regioni)	0,00	0,00	0,00	0,00	0,00	0,00	0,00	0,00	0,00	0,00	0,00
04	Istruzione universitaria	0,00	0,00	0,00	0,00	0,00	0,00	0,00	0,00	0,00	0,00	0,00
05	Istruzione tecnica superiore	0,00	0,00	0,00	0,00	0,00	0,00	0,00	0,00	0,00	0,00	0,00
06	Servizi ausiliari all'istruzione	0,00	0,00	0,00	0,00	0,00	0,00	0,00	0,00	0,00	0,00	0,00
07	Diritto allo studio	0,00	0,00	0,00	0,00	0,00	0,00	0,00	0,00	0,00	0,00	0,00
08	Politica regionale unitaria per l'istruzione e il diritto allo studio (solo per le Regioni)	0,00	0,00	0,00	0,00	0,00	0,00	0,00	0,00	0,00	0,00	0,00
<b>Totale Missione 4 - Istruzione e diritto allo studio</b>		0,00	0,00	0,00	0,00	68.000,00	68.000,00	0,00	0,00	0,00	0,00	0,00
<b>Missione 05 Tutela e valorizzazione dei beni e delle attività culturali</b>												
01	Valorizzazione dei beni di interesse storico	0,00	2.863,22	0,00	0,00	9.000,00	11.863,22	0,00	0,00	0,00	0,00	0,00
02	Attività culturali e interventi diversi nel settore culturale	0,00	0,00	0,00	0,00	0,00	0,00	0,00	0,00	0,00	0,00	0,00
03	Politica regionale unitaria per la tutela dei beni e delle attività culturali (solo per le Regioni)	0,00	0,00	0,00	0,00	0,00	0,00	0,00	0,00	0,00	0,00	0,00
<b>Totale Missione 5 - Tutela e valorizzazione dei beni e delle attività culturali</b>		0,00	2.863,22	0,00	0,00	9.000,00	11.863,22	0,00	0,00	0,00	0,00	0,00
<b>Missione 06 Politiche giovanili, sport e tempo libero</b>												
01	Sport e tempo libero	0,00	0,00	0,00	0,00	0,00	0,00	0,00	0,00	0,00	0,00	0,00
02	Giovani	0,00	0,00	0,00	0,00	0,00	0,00	0,00	0,00	0,00	0,00	0,00
03	Politica regionale unitaria per i giovani, lo sport e il tempo libero (solo per le Regioni)	0,00	0,00	0,00	0,00	0,00	0,00	0,00	0,00	0,00	0,00	0,00
<b>Totale Missione 6 - Politiche giovanili, sport e tempo libero</b>		0,00	0,00	0,00	0,00	0,00	0,00	0,00	0,00	0,00	0,00	0,00
<b>Missione 07 Turismo</b>												
01	Sviluppo e valorizzazione del turismo	0,00	0,00	0,00	0,00	0,00	0,00	0,00	0,00	0,00	0,00	0,00
02	Politica regionale unitaria per il turismo (solo per le Regioni)	0,00	0,00	0,00	0,00	0,00	0,00	0,00	0,00	0,00	0,00	0,00
<b>Totale Missione 7 - Turismo</b>		0,00	0,00	0,00	0,00	0,00	0,00	0,00	0,00	0,00	0,00	0,00
<b>Missione 08 Assetto del territorio ed edilizia abitativa</b>												
01	Urbanistica e assetto del territorio	0,00	545,46	0,00	0,00	0,00	545,46	0,00	0,00	0,00	0,00	0,00
02	Edilizia residenziale pubblica e locale e piani di edilizia economico-popolare	0,00	0,00	0,00	0,00	0,00	0,00	0,00	0,00	0,00	0,00	0,00

# COMUNE DI MONTOGGIO

## PROSPETTO DELLE SPESE DI BILANCIO PER MISSIONI, PROGRAMMI E MACROAGGREGATI - ESERCIZIO 2023

### SPESE IN CONTO CAPITALE E SPESE PER INCREMENTO DI ATTIVITA' FINANZIARIE - IMPEGNI

Missioni e Programmi \ Macroaggregati		Tributi in conto capitale a carico dell'ente	Investimenti fissi lordi e acquisto di terreni	Contributi agli investimenti	Altri trasferimenti in conto capitale	Altre spese in conto capitale	Totale SPESE IN CONTO CAPITALE	Acquisizioni di attività finanziarie	Concessione crediti di breve termine	Concessione crediti di medio-lungo termine	Altre spese per incremento di attività finanziarie	Totale SPESE PER INCREMENTO DI ATTIVITA' FINANZIARIE
		201	202	203	204	205	200	301	302	303	304	300
03	Politica regionale unitaria per l'assetto del territorio e l'edilizia abitativa (solo per le Regioni)	0,00	0,00	0,00	0,00	0,00	0,00	0,00	0,00	0,00	0,00	0,00
<b>Totale Missione 8 - Assetto del territorio ed edilizia abitativa</b>		0,00	545,46	0,00	0,00	0,00	545,46	0,00	0,00	0,00	0,00	0,00
<b>Missione 09 Sviluppo sostenibile e tutela del territorio e dell'ambiente</b>												
01	Difesa del suolo	0,00	4.665,80	0,00	0,00	0,00	4.665,80	0,00	0,00	0,00	0,00	0,00
02	Tutela, valorizzazione e recupero ambientale	0,00	0,00	0,00	0,00	54.526,00	54.526,00	0,00	0,00	0,00	0,00	0,00
03	Rifiuti	0,00	0,00	0,00	0,00	0,00	0,00	0,00	0,00	0,00	0,00	0,00
04	Servizio idrico integrato	0,00	0,00	0,00	0,00	0,00	0,00	0,00	0,00	0,00	0,00	0,00
05	Aree protette, parchi naturali, protezione naturalistica e forestazione	0,00	0,00	0,00	0,00	0,00	0,00	0,00	0,00	0,00	0,00	0,00
06	Tutela e valorizzazione delle risorse idriche	0,00	0,00	0,00	0,00	0,00	0,00	0,00	0,00	0,00	0,00	0,00
07	Sviluppo sostenibile territorio montano piccoli Comuni	0,00	0,00	0,00	0,00	0,00	0,00	0,00	0,00	0,00	0,00	0,00
08	Qualità dell'aria e riduzione dell'inquinamento	0,00	0,00	0,00	0,00	0,00	0,00	0,00	0,00	0,00	0,00	0,00
09	Politica regionale unitaria per lo sviluppo sostenibile e la tutela del territorio e l'ambiente (solo per le Regioni)	0,00	0,00	0,00	0,00	0,00	0,00	0,00	0,00	0,00	0,00	0,00
<b>Totale Missione 9 - Sviluppo sostenibile e tutela del territorio e dell'ambiente</b>		0,00	4.665,80	0,00	0,00	54.526,00	59.191,80	0,00	0,00	0,00	0,00	0,00
<b>Missione 10 Trasporti e diritto alla mobilità</b>												
01	Trasporto ferroviario	0,00	0,00	0,00	0,00	0,00	0,00	0,00	0,00	0,00	0,00	0,00
02	Trasporto pubblico locale	0,00	0,00	0,00	0,00	0,00	0,00	0,00	0,00	0,00	0,00	0,00
03	Trasporto per vie d'acqua	0,00	0,00	0,00	0,00	0,00	0,00	0,00	0,00	0,00	0,00	0,00
04	Altre modalità di trasporto	0,00	21.500,00	0,00	0,00	0,00	21.500,00	0,00	0,00	0,00	0,00	0,00
05	Viabilità e infrastrutture stradali	0,00	254.233,98	0,00	0,00	0,00	254.233,98	0,00	0,00	0,00	0,00	0,00
06	Politica regionale unitaria per i trasporti e il diritto alla mobilità' (solo per le Regioni)	0,00	0,00	0,00	0,00	0,00	0,00	0,00	0,00	0,00	0,00	0,00
<b>Totale Missione 10 - Trasporti e diritto alla mobilità</b>		0,00	275.733,98	0,00	0,00	0,00	275.733,98	0,00	0,00	0,00	0,00	0,00
<b>Missione 11 Soccorso civile</b>												
01	Sistema di protezione civile	0,00	0,00	0,00	0,00	0,00	0,00	0,00	0,00	0,00	0,00	0,00
02	Interventi a seguito di calamità naturali	0,00	0,00	0,00	0,00	0,00	0,00	0,00	0,00	0,00	0,00	0,00
03	Politica regionale unitaria per il soccorso e la protezione civile (solo per le Regioni)	0,00	0,00	0,00	0,00	0,00	0,00	0,00	0,00	0,00	0,00	0,00
<b>Totale Missione 11 - Soccorso civile</b>		0,00	0,00	0,00	0,00	0,00	0,00	0,00	0,00	0,00	0,00	0,00

# COMUNE DI MONTOGGIO

## PROSPETTO DELLE SPESE DI BILANCIO PER MISSIONI, PROGRAMMI E MACROAGGREGATI - ESERCIZIO 2023

### SPESE IN CONTO CAPITALE E SPESE PER INCREMENTO DI ATTIVITA' FINANZIARIE - IMPEGNI

Missioni e Programmi \ Macroaggregati	Tributi in conto capitale a carico dell'ente	Investimenti fissi lordi e acquisto di terreni	Contributi agli investimenti	Altri trasferimenti in conto capitale	Altre spese in conto capitale	Totale SPESE IN CONTO CAPITALE	Acquisizioni di attività finanziarie	Concessione crediti di breve termine	Concessione crediti di medio-lungo termine	Altre spese per incremento di attività finanziarie	Totale SPESE PER INCREMENTO DI ATTIVITA' FINANZIARIE
	201	202	203	204	205	200	301	302	303	304	300
<b>Missione 12 Diritti sociali, politiche sociali e famiglia</b>											
01	Interventi per l'infanzia e i minori e per asili nido	0,00	0,00	0,00	0,00	0,00	0,00	0,00	0,00	0,00	0,00
02	Interventi per la disabilità	0,00	0,00	0,00	0,00	0,00	0,00	0,00	0,00	0,00	0,00
03	Interventi per gli anziani	0,00	0,00	0,00	0,00	0,00	0,00	0,00	0,00	0,00	0,00
04	Interventi per soggetti a rischio di esclusione sociale	0,00	0,00	0,00	0,00	0,00	0,00	0,00	0,00	0,00	0,00
05	Interventi per le famiglie	0,00	0,00	0,00	0,00	0,00	0,00	0,00	0,00	0,00	0,00
06	Interventi per il diritto alla casa	0,00	0,00	0,00	0,00	0,00	0,00	0,00	0,00	0,00	0,00
07	Programmazione e governo della rete dei servizi sociosanitari e sociali	0,00	0,00	0,00	0,00	0,00	0,00	0,00	0,00	0,00	0,00
08	Cooperazione e associazionismo	0,00	0,00	0,00	0,00	0,00	0,00	0,00	0,00	0,00	0,00
09	Servizio necroscopico e cimiteriale	0,00	0,00	0,00	0,00	0,00	0,00	0,00	0,00	0,00	0,00
10	Politica regionale unitaria per i diritti sociali e la famiglia (solo per le Regioni)	0,00	0,00	0,00	0,00	0,00	0,00	0,00	0,00	0,00	0,00
	<b>Totale Missione 12 - Diritti sociali, politiche sociali e famiglia</b>	0,00	0,00	0,00	0,00	0,00	0,00	0,00	0,00	0,00	0,00
<b>Missione 13 Tutela della salute</b>											
04	Servizio sanitario regionale - ripiano di disavanzi sanitari relativi ad esercizi pregressi	0,00	0,00	0,00	0,00	0,00	0,00	0,00	0,00	0,00	0,00
05	Servizio sanitario regionale - investimenti sanitari	0,00	0,00	0,00	0,00	0,00	0,00	0,00	0,00	0,00	0,00
07	Ulteriori spese in materia sanitaria	0,00	0,00	0,00	0,00	0,00	0,00	0,00	0,00	0,00	0,00
08	Politica regionale unitaria per la tutela della salute (solo per le Regioni)	0,00	0,00	0,00	0,00	0,00	0,00	0,00	0,00	0,00	0,00
	<b>Totale Missione 13 - Tutela della salute</b>	0,00	0,00	0,00	0,00	0,00	0,00	0,00	0,00	0,00	0,00
<b>Missione 14 Sviluppo economico e competitività</b>											
01	Industria, PMI e Artigianato	0,00	0,00	0,00	0,00	0,00	0,00	0,00	0,00	0,00	0,00
02	Commercio - reti distributive - tutela dei consumatori	0,00	0,00	0,00	0,00	0,00	0,00	0,00	0,00	0,00	0,00
03	Ricerca e innovazione	0,00	0,00	0,00	0,00	0,00	0,00	0,00	0,00	0,00	0,00
04	Reti e altri servizi di pubblica utilità	0,00	0,00	0,00	0,00	0,00	0,00	0,00	0,00	0,00	0,00
05	Politica regionale unitaria per lo sviluppo economico e la competitività' (solo per le Regioni)	0,00	0,00	0,00	0,00	0,00	0,00	0,00	0,00	0,00	0,00
	<b>Totale Missione 14 - Sviluppo economico e competitività</b>	0,00	0,00	0,00	0,00	0,00	0,00	0,00	0,00	0,00	0,00

# COMUNE DI MONTOGGIO

## PROSPETTO DELLE SPESE DI BILANCIO PER MISSIONI, PROGRAMMI E MACROAGGREGATI - ESERCIZIO 2023

### SPESE IN CONTO CAPITALE E SPESE PER INCREMENTO DI ATTIVITA' FINANZIARIE - IMPEGNI

Missioni e Programmi \ Macroaggregati	Tributi in conto capitale a carico dell'ente	Investimenti fissi lordi e acquisto di terreni	Contributi agli investimenti	Altri trasferimenti in conto capitale	Altre spese in conto capitale	Totale SPESE IN CONTO CAPITALE	Acquisizioni di attività finanziarie	Concessione crediti di breve termine	Concessione crediti di medio-lungo termine	Altre spese per incremento di attività finanziarie	Totale SPESE PER INCREMENTO DI ATTIVITA' FINANZIARIE
	201	202	203	204	205	200	301	302	303	304	300
<b>Missione 15 Politiche per il lavoro e la formazione professionale</b>											
01	0,00	0,00	0,00	0,00	0,00	0,00	0,00	0,00	0,00	0,00	0,00
02	0,00	0,00	0,00	0,00	0,00	0,00	0,00	0,00	0,00	0,00	0,00
03	0,00	0,00	0,00	0,00	0,00	0,00	0,00	0,00	0,00	0,00	0,00
04	0,00	0,00	0,00	0,00	0,00	0,00	0,00	0,00	0,00	0,00	0,00
<b>Totale Missione 15 - Politiche per il lavoro e la formazione professionale</b>	<b>0,00</b>	<b>0,00</b>	<b>0,00</b>	<b>0,00</b>	<b>0,00</b>	<b>0,00</b>	<b>0,00</b>	<b>0,00</b>	<b>0,00</b>	<b>0,00</b>	<b>0,00</b>
<b>Missione 16 Agricoltura, politiche agroalimentari e pesca</b>											
01	0,00	0,00	0,00	0,00	0,00	0,00	0,00	0,00	0,00	0,00	0,00
02	0,00	0,00	0,00	0,00	0,00	0,00	0,00	0,00	0,00	0,00	0,00
03	0,00	0,00	0,00	0,00	0,00	0,00	0,00	0,00	0,00	0,00	0,00
<b>Totale Missione 16 - Agricoltura, politiche agroalimentari e pesca</b>	<b>0,00</b>	<b>0,00</b>	<b>0,00</b>	<b>0,00</b>	<b>0,00</b>	<b>0,00</b>	<b>0,00</b>	<b>0,00</b>	<b>0,00</b>	<b>0,00</b>	<b>0,00</b>
<b>Missione 17 Energia e diversificazione delle fonti energetiche</b>											
01	0,00	0,00	0,00	0,00	0,00	0,00	0,00	0,00	0,00	0,00	0,00
02	0,00	0,00	0,00	0,00	0,00	0,00	0,00	0,00	0,00	0,00	0,00
<b>Totale Missione 17 - Energia e diversificazione delle fonti energetiche</b>	<b>0,00</b>	<b>0,00</b>	<b>0,00</b>	<b>0,00</b>	<b>0,00</b>	<b>0,00</b>	<b>0,00</b>	<b>0,00</b>	<b>0,00</b>	<b>0,00</b>	<b>0,00</b>
<b>Missione 18 Relazioni con le altre autonomie territoriali e locali</b>											
01	0,00	0,00	0,00	0,00	0,00	0,00	0,00	0,00	0,00	0,00	0,00
02	0,00	0,00	0,00	0,00	0,00	0,00	0,00	0,00	0,00	0,00	0,00
<b>Totale Missione 18 - Relazioni con le altre autonomie territoriali e locali</b>	<b>0,00</b>	<b>0,00</b>	<b>0,00</b>	<b>0,00</b>	<b>0,00</b>	<b>0,00</b>	<b>0,00</b>	<b>0,00</b>	<b>0,00</b>	<b>0,00</b>	<b>0,00</b>
<b>Missione 19 Relazioni internazionali</b>											
01	0,00	0,00	0,00	0,00	0,00	0,00	0,00	0,00	0,00	0,00	0,00



# COMUNE DI MONTOGGIO

## PROSPETTO DELLE SPESE DI BILANCIO PER MISSIONI, PROGRAMMI E MACROAGGREGATI - ESERCIZIO 2023

### SPESE IN CONTO CAPITALE E SPESE PER INCREMENTO DI ATTIVITA' FINANZIARIE - IMPEGNI

Missioni e Programmi \ Macroaggregati		Tributi in conto capitale a carico dell'ente	Investimenti fissi lordi e acquisto di terreni	Contributi agli investimenti	Altri trasferimenti in conto capitale	Altre spese in conto capitale	Totale SPESE IN CONTO CAPITALE	Acquisizioni di attività finanziarie	Concessione crediti di breve termine	Concessione crediti di medio-lungo termine	Altre spese per incremento di attività finanziarie	Totale SPESE PER INCREMENTO DI ATTIVITA' FINANZIARIE
		201	202	203	204	205	200	301	302	303	304	300
02	Cooperazione territoriale	0,00	0,00	0,00	0,00	0,00	0,00	0,00	0,00	0,00	0,00	0,00
<b>Totale Missione 19 - Relazioni internazionali</b>		<b>0,00</b>	<b>0,00</b>	<b>0,00</b>	<b>0,00</b>	<b>0,00</b>	<b>0,00</b>	<b>0,00</b>	<b>0,00</b>	<b>0,00</b>	<b>0,00</b>	<b>0,00</b>
<b>Missione 20 Fondi e accantonamenti</b>												
02	Fondo crediti di dubbia esigibilità	0,00	0,00	0,00	0,00	0,00	0,00	0,00	0,00	0,00	0,00	0,00
03	Altri fondi	0,00	0,00	0,00	0,00	0,00	0,00	0,00	0,00	0,00	0,00	0,00
<b>Totale Missione 20 - Fondi e accantonamenti</b>		<b>0,00</b>	<b>0,00</b>	<b>0,00</b>	<b>0,00</b>	<b>0,00</b>	<b>0,00</b>	<b>0,00</b>	<b>0,00</b>	<b>0,00</b>	<b>0,00</b>	<b>0,00</b>
<b>Totale Macroaggregati</b>		<b>0,00</b>	<b>285.729,96</b>	<b>0,00</b>	<b>0,00</b>	<b>131.526,00</b>	<b>417.255,96</b>	<b>0,00</b>	<b>0,00</b>	<b>0,00</b>	<b>0,00</b>	<b>0,00</b>

# COMUNE DI MONTOGGIO

## PROSPETTO DELLE SPESE DI BILANCIO PER MISSIONI, PROGRAMMI E MACROAGGREGATI - ESERCIZIO 2023

### SPESE PER RIMBORSO DI PRESTITI - IMPEGNI

Missioni e Programmi \ Macroaggregati		Rimborso di titoli obbligazionari	Rimborso prestiti a breve termine	Rimborso mutui e altri finanziamenti a medio lungo termine	Rimborso di altre forme di indebitamento	Fondi per rimborso prestiti (1)	Totale
		401	402	403	404	405	400
<b>Missione 50 Debito pubblico</b>							
02	Quota capitale ammortamento mutui e prestiti obbligazionari	0,00	0,00	54.379,48	0,00	0,00	54.379,48
	Totale Missione 50 - Debito pubblico	0,00	0,00	54.379,48	0,00	0,00	54.379,48
	<b>Totale Macroaggregati</b>	0,00	0,00	54.379,48	0,00	0,00	54.379,48

(1) Gli stanziamenti di spesa riguardanti il macroaggregato "Fondi per rimborso prestiti" non possono essere impegnati e pagati.

# COMUNE DI MONTOGGIO

## PROSPETTO DELLE SPESE DI BILANCIO PER MISSIONI, PROGRAMMI E MACROAGGREGATI - ESERCIZIO 2023

### SPESE PER SERVIZI PER CONTO TERZI E PARTITE DI GIRO - IMPEGNI

Missioni e Programmi \ Macroaggregati		Uscite per partite di giro	Uscite per conto terzi	Totale
		701	702	700
<b>Missione 99 Servizi per conto terzi</b>				
01	Servizi per conto terzi - Partite di giro	97.446,92	224.283,62	321.730,54
02	Anticipazioni per il finanziamento del sistema sanitario nazionale	0,00	0,00	0,00
Totale Missione 99 - Servizi per conto terzi		97.446,92	224.283,62	321.730,54
<b>Totale Macroaggregati</b>		97.446,92	224.283,62	321.730,54

# COMUNE DI MONTOGGIO

## CONTO DEL BILANCIO ESERCIZIO 2023 - QUADRO GENERALE RIASSUNTIVO

Entrate	Accertamenti	Incassi	Spese	Impegni	Pagamenti
Fondo di cassa all'inizio dell'esercizio		465.087,51			
Utilizzo avanzo di amministrazione (1) <i>di cui Utilizzo Fondo anticipazioni di liquidità</i>	445.569,99 0,00		Disavanzo di amministrazione (3)	0,00	
Fondo pluriennale vincolato di parte corrente (2)	32.850,00		Disavanzo derivante da debito autorizzato e non contratto ripianto con accensione di prestiti (4)	0,00	
Fondo pluriennale vincolato in c/capitale (2) <i>di cui Fondo pluriennale vincolato in c/capitale finanziato da debito</i>	164.532,68 0,00				
Fondo pluriennale vincolato per incremento di attività finanziarie (2)	0,00				
<b>Titolo 1 - Entrate correnti di natura tributaria, contributiva e perequativa</b>	<b>1.450.456,34</b>	<b>1.252.360,25</b>	<b>Titolo 1 - Spese correnti</b>	<b>1.726.934,12</b>	<b>1.570.906,04</b>
Titolo 2 - Trasferimenti correnti	365.533,77	215.471,80	Fondo pluriennale vincolato di parte corrente (5)	17.611,79	
Titolo 3 - Entrate extratributarie	184.143,26	191.765,14			
Titolo 4 - Entrate in conto capitale	110.052,36	859.394,89	Titolo 2 - Spese in conto capitale	417.255,96	288.816,36
			Fondo pluriennale vincolato in c/capitale (5) <i>di cui Fondo pluriennale vincolato in c/capitale finanziato da debito</i>	300.036,91 0,00	
Titolo 5 - Entrate da riduzione di attività finanziarie	0,00	0,00	Titolo 3 - Spese per incremento attività finanziarie	0,00	0,00
			Fondo pluriennale vincolato per attività finanziarie (5)	0,00	
<b>Totale entrate finali</b>	<b>2.110.185,73</b>	<b>2.518.992,08</b>	<b>Totale spese finali</b>	<b>2.461.838,78</b>	<b>1.859.722,40</b>
Titolo 6 - Accensione Prestiti	0,00	0,00	Titolo 4 - Rimborso Prestiti <i>Fondo anticipazioni di liquidità (6)</i>	54.379,48 0,00	54.379,48
Titolo 7 - Anticipazioni da istituto tesoriere/cassiere	0,00	0,00	Titolo 5 - Chiusura Anticipazioni ricevute da istituto tesoriere/cassiere	0,00	0,00
Titolo 9 - Entrate per conto terzi e partite di giro	321.730,54	321.008,01	Titolo 7 - Uscite per conto terzi e partite di giro	321.730,54	270.225,56
<b>Totale entrate dell'esercizio</b>	<b>2.431.916,27</b>	<b>2.840.000,09</b>	<b>Totale spese dell'esercizio</b>	<b>2.837.948,80</b>	<b>2.184.327,44</b>
<b>TOTALE COMPLESSIVO ENTRATE</b>	<b>3.074.868,94</b>	<b>3.305.087,60</b>	<b>TOTALE COMPLESSIVO SPESE</b>	<b>2.837.948,80</b>	<b>2.184.327,44</b>
<b>DISAVANZO DI COMPETENZA</b>	<b>0,00</b>		<b>AVANZO DI COMPETENZA/FONDO DI CASSA</b>	<b>236.920,14</b>	<b>1.120.760,16</b>

# COMUNE DI MONTOGGIO

## CONTO DEL BILANCIO ESERCIZIO 2023 - QUADRO GENERALE RIASSUNTIVO

Entrate	Accertamenti	Incassi	Spese	Impegni	Pagamenti
TOTALE A PAREGGIO	3.074.868,94	3.305.087,60	TOTALE A PAREGGIO	3.074.868,94	3.305.087,60

- 1) Per "Utilizzo avanzo" si intende l'avanzo applicato al bilancio: indicare l'importo dello stanziamento definitivo di bilancio.
- 2) Indicare l'importo iscritto in entrata del conto del bilancio alla corrispondente voce riguardante il fondo pluriennale vincolato.
- 3) Corrisponde alla prima voce del conto del bilancio spese. Non comprende il disavanzo da debito non contratto delle Regioni e delle Province autonome.
- 4) Inserire solo l'importo del disavanzo da debito autorizzato e non contratto ripianato nel corso dell'esercizio attraverso l'accensione dei prestiti.
- 5) Indicare la somma degli stanziamenti riguardanti il corrispondente fondo pluriennale vincolato di spesa iscritti nel conto del bilancio (FPV corrente, FPV c/capitale o FPV per partite finanziarie).
- 6) Indicare l'importo dello stanziamento definitivo di bilancio. 'Gli enti locali iscrivono il FAL in spesa solo nel caso di concessione di nuove anticipazioni di liquidità.
- 7) Solo per le Regioni. Il disavanzo da debito autorizzato e non contratto formatosi nell'esercizio non può avere un importo superiore a quello del disavanzo dell'esercizio e non rileva ai fini dell'equilibrio di bilancio di cui all'articolo 1, comma 821 della legge n.145 del 2018.
- 8) Inserire il totale della colonna c) dell'allegato a/1 "Elenco analitico delle risorse accantonate nel risultato di amministrazione" al netto dell'accantonamento al Fondo anticipazioni di liquidità, già considerato ai fini della determinazione dell'avanzo/disavanzo di competenza.
- 9) Inserire l'importo della prima colonna della riga n) dell'allegato a/2 "Elenco analitico delle risorse vincolate nel risultato di amministrazione".
- 10) Inserire il totale della colonna d) dell'allegato a/1 "Elenco analitico delle risorse accantonate nel risultato di amministrazione"

<b>GESTIONE DEL BILANCIO</b>	
a) Avanzo di competenza (+) / Disavanzo di competenza (-)	236.920,14
b) Risorse accantonate stanziare nel bilancio dell'esercizio 2023 (+)(8)	10.763,10
c) Risorse vincolate nel bilancio (+)(9)	0,00
<b>d) Equilibrio di bilancio (d=a-b-c)</b>	<b>226.157,04</b>

<b>GESTIONE DEGLI ACCANTONAMENTI IN SEDE DI RENDICONTO</b>	
d) Equilibrio di bilancio (+)/(-)	226.157,04
e) Variazione accantonamenti effettuata in sede di rendiconto (+)/(-) (10)	-100.000,00
<b>f) Equilibrio complessivo (f=d-e)</b>	<b>326.157,04</b>

# COMUNE DI MONTOGGIO

## CONTO DEL BILANCIO ESERCIZIO 2023 - VERIFICA EQUILIBRI DI BILANCIO

Equilibrio Economico-Finanziario			Competenza (Accertamenti ed Impegni imputati all'esercizio)
A) Fondo pluriennale vincolato per spese correnti iscritto in entrata	(+)		32.850,00
AA) Recupero disavanzo di amministrazione esercizio precedente	(-)		0,00
Q1) Fondo pluriennale vincolato per spese Titolo 2.04 Altri trasferimenti in conto capitale iscritto in entrata	(+)		0,00
B) Entrate Titoli 1 - 2 - 3 <i>di cui per estinzione anticipata di prestiti</i>	(+)		2.000.133,37 0,00
C) Entrate Titolo 4.02.06 - Contributi agli investimenti direttamente destinati al rimborso dei prestiti da amministrazioni pubbliche	(+)		0,00
D) Spese Titolo 1 - Spese correnti <i>- di cui spese correnti non ricorrenti finanziate con utilizzo del risultato di amministrazione</i>	(-)		1.726.934,12 0,00
D1) Fondo Pluriennale Vincolato di parte corrente (di spesa)	(-)		17.611,79
E) Spese Titolo 2.04 - Altri trasferimenti in conto capitale	(-)		0,00
E1) Fondo pluriennale vincolato di spesa - Titolo 2.04 Altri trasferimenti in conto capitale	(-)		0,00
F1) Spese Titolo 4.00 - Quote di capitale amm.to dei mutui e prestiti obbligazionari <i>di cui per estinzione anticipata di prestiti</i>	(-)		54.379,48 0,00
F2) Fondo anticipazioni di liquidità	(-)		0,00
<b>Somma finale (G = A-AA+Q1+B+C-D-D1-E-E1-F1-F2)</b>			<b>234.057,98</b>
<b>ALTRE POSTE DIFFERENZIALI, PER ECCEZIONI PREVISTE DA NORME DI LEGGE, CHE HANNO EFFETTO SULL'EQUILIBRIO EX ARTICOLO 162, COMMA 6, DEL TESTO UNICO DELLE LEGGI SULL'ORDINAMENTO DEGLI ENTI LOCALI</b>			
H) Utilizzo avanzo di amministrazione per spese correnti e per rimborso prestiti <i>di cui per estinzione anticipata di prestiti</i>	(+)		10.569,99 0,00
I) Entrate di parte capitale destinate a spese correnti in base a specifiche disposizioni di legge o dei principi contabili <i>di cui per estinzione anticipata di prestiti</i>	(+)		0,00 0,00
L) Entrate di parte corrente destinate a spese di investimento in base a specifiche disposizioni di legge o dei principi contabili	(-)		84.365,68

**COMUNE DI MONTOGGIO****CONTO DEL BILANCIO ESERCIZIO 2023 - VERIFICA EQUILIBRI DI BILANCIO**

Equilibrio Economico-Finanziario		Competenza (Accertamenti ed Impegni imputati all'esercizio)
M) Entrate da accensione di prestiti destinate a estinzione anticipata dei prestiti	(+)	0,00
<b>O1) RISULTATO DI COMPETENZA DI PARTE CORRENTE</b>	<b>O1 = G+H+I-L+M</b>	<b>160.262,29</b>
Risorse accantonate di parte corrente stanziare nel bilancio dell'esercizio 2023	(-)	10.763,10
Risorse vincolate di parte corrente nel bilancio	(-)	0,00
<b>O2) EQUILIBRIO DI BILANCIO DI PARTE CORRENTE</b>		<b>149.499,19</b>
Variazione accantonamenti di parte corrente effettuata in sede di rendiconto (+)/(-)	(-)	-100.000,00
<b>O3) EQUILIBRIO COMPLESSIVO DI PARTE CORRENTE</b>		<b>249.499,19</b>

# COMUNE DI MONTOGGIO

## CONTO DEL BILANCIO ESERCIZIO 2023 - VERIFICA EQUILIBRI DI BILANCIO

Equilibrio Economico-Finanziario			Competenza (Accertamenti ed Impegni imputati all'esercizio)
P) Utilizzo avanzo di amministrazione per spese di investimento	(+)		435.000,00
Q) Fondo pluriennale vincolato per spese in conto capitale iscritto in entrata	(+)		164.532,68
Q1) Fondo pluriennale vincolato per spese Titolo 2.04 Altri trasferimenti in conto capitale iscritto in entrata	(-)		0,00
J2) Fondo pluriennale vincolato per spese Titolo 3.01 Acquisizioni di attività finanziarie iscritto in entrata	(+)		0,00
R) Entrate Titoli 4 - 5 - 6	(+)		110.052,36
C) Entrate Titolo 4.02.06 - Contributi agli investimenti direttamente destinati al rimborso dei prestiti da amministrazioni pubbliche	(-)		0,00
I) Entrate di parte capitale destinate a spese correnti in base a specifiche disposizioni di legge o dei principi contabili	(-)		0,00
S1) Entrate Titolo 5.02 per Riscossione crediti di breve termine	(-)		0,00
S2) Entrate Titolo 5.03 per Riscossione crediti di medio-lungo termine	(-)		0,00
T) Entrate Titolo 5.04 relative a Altre entrate per riduzioni di attività finanziaria	(-)		0,00
L) Entrate di parte corrente destinate a spese di investimento in base a specifiche disposizioni di legge o dei principi contabili	(+)		84.365,68
M) Entrate da accensione di prestiti destinate a estinzione anticipata dei prestiti	(-)		0,00
U) Spese Titolo 2.00 - Spese in conto capitale	(-)		417.255,96
U1) Fondo Pluriennale Vincolato in c/capitale (di spesa)	(-)		300.036,91
V) Spese Titolo 3.01 per Acquisizioni di attività finanziarie	(-)		0,00
Y2) Fondo pluriennale vincolato per spese Titolo 3.01 Acquisizioni di attività finanziarie iscritto in spesa	(-)		0,00
E) Spese Titolo 2.04 - Altri trasferimenti in conto capitale	(+)		0,00
E1) Fondo pluriennale vincolato di spesa - Titolo 2.04 Altri trasferimenti in conto capitale	(+)		0,00
<b>Z1) RIS. COMPETENZA C/CAP = P+Q-Q1+R-C-I-S1-S2-T+L-M-U-U1-V-Y2+E+E1</b>			<b>76.657,85</b>



**COMUNE DI MONTOGGIO****CONTO DEL BILANCIO ESERCIZIO 2023 - VERIFICA EQUILIBRI DI BILANCIO**

<b>Equilibrio Economico-Finanziario</b>		<b>Competenza (Accertamenti ed Impegni imputati all'esercizio)</b>
Risorse accantonate in c/capitale stanziato nel bilancio dell'esercizio 2023	(-)	0,00
Risorse vincolate in c/capitale nel bilancio	(-)	0,00
<b>Z2) EQUILIBRIO DI BILANCIO IN C/CAPITALE</b>		<b>76.657,85</b>
Variazione accantonamenti in c/capitale effettuata in sede di rendiconto (+)/(-)	(-)	0,00
<b>Z3) EQUILIBRIO COMPLESSIVO IN C/CAPITALE</b>		<b>76.657,85</b>

# COMUNE DI MONTOGGIO

## CONTO DEL BILANCIO ESERCIZIO 2023 - VERIFICA EQUILIBRI DI BILANCIO

Equilibrio Economico-Finanziario			Competenza (Accertamenti ed Impegni imputati all'esercizio)
J) Utilizzo risultato di amministrazione per l'incremento di attività finanziarie	(+)		0,00
J1) Fondo pluriennale vincolato per incremento di attività finanziarie iscritto in entrata	(+)		0,00
J2) Fondo pluriennale vincolato per spese Titolo 3.01 Acquisizioni di attività finanziarie iscritto in entrata	(-)		0,00
S1) Entrate Titolo 5.02 per Riscossione crediti di breve termine	(+)		0,00
S2) Entrate Titolo 5.03 per Riscossione crediti di medio-lungo termine	(+)		0,00
T) Entrate Titolo 5.04 relative a Altre entrate per riduzioni di attività finanziaria	(+)		0,00
X1) Spese Titolo 3.02 per Concessione crediti di breve termine	(-)		0,00
X2) Spese Titolo 3.03 per Concessione crediti di medio-lungo termine	(-)		0,00
Y) Spese Titolo 3.04 per Altre spese per acquisizioni di attività finanziarie	(-)		0,00
Y1) Fondo pluriennale vincolato per incremento di attività finanziarie (di spesa)	(-)		0,00
Y2) Fondo pluriennale vincolato per spese Titolo 3.01 Acquisizioni di attività finanziarie iscritto in spesa	(+)		0,00
<b>RISULTATO DI COMPETENZA <math>W1 = O1+Z1+J+J1-J2+S1+S2+T-X1-X2-Y-Y1+Y2</math></b>			<b>236.920,14</b>
Risorse accantonate stanziare nel bilancio dell'esercizio 2023	(-)		10.763,10
Risorse vincolate nel bilancio	(-)		0,00
<b>W2) EQUILIBRIO DI BILANCIO</b>			<b>226.157,04</b>
Variazione accantonamenti effettuata in sede di rendiconto	(-)		-100.000,00
<b>W3) EQUILIBRIO COMPLESSIVO</b>			<b>326.157,04</b>

**Saldo corrente ai fini della copertura degli investimenti pluriennali:**

O1) Risultato di competenza di parte corrente			160.262,29
---	--	--	------------

# COMUNE DI MONTOGGIO

## CONTO DEL BILANCIO ESERCIZIO 2023 - VERIFICA EQUILIBRI DI BILANCIO

Equilibrio Economico-Finanziario			Competenza (Accertamenti ed Impegni imputati all'esercizio)
Utilizzo risultato di amministrazione destinato al finanziamento di spese correnti ricorrenti e al rimborso di prestiti al netto del fondo anticipazione di liquidità (H)	(-)		10.569,99
Entrate non ricorrenti che non hanno dato copertura a impegni	(-)		0,00
Risorse accantonate di parte corrente stanziare nel bilancio dell'esercizio 2023 (1)	(-)		10.763,10
Variazione accantonamenti di parte corrente effettuata in sede di rendiconto (+)/(-)(2)	(-)		-100.000,00
Risorse vincolate di parte corrente nel bilancio (3)	(-)		0,00
<b>Equilibrio di parte corrente ai fini della copertura degli investimenti plurienn.</b>			<b>238.929,20</b>

A) Indicare l'importo iscritto in entrata del conto del bilancio alla corrispondente voce riguardante il fondo pluriennale vincolato.

C) Si tratta delle entrate in conto capitale relative ai soli contributi agli investimenti destinati al rimborso prestiti corrispondenti alla voce del piano dei conti finanziario con codifica E.4.02.06.00.000.

D1) Indicare l'importo complessivo delle voci relative al corrispondente fondo pluriennale vincolato risultante in spesa del conto del bilancio.

E) Si tratta delle spese del titolo 2 per trasferimenti in conto capitale corrispondenti alla voce del piano dei conti finanziario con codifica U.2.04.00.00.000.

Q) Indicare l'importo iscritto in entrata del conto del bilancio alla corrispondente voce riguardante il fondo pluriennale vincolato.

S1) Si tratta delle entrate del titolo 5 limitatamente alle riscossione crediti di breve termine corrispondenti alla voce del piano dei conti finanziario con codifica E.5.02.00.00.000.

S2) Si tratta delle entrate del titolo 5 limitatamente alle riscossione crediti di medio-lungo termine corrispondenti alla voce del piano dei conti finanziario con codifica E.5.03.00.00.000.

T) Si tratta delle entrate del titolo 5 limitatamente alle altre entrate per riduzione di attività finanziarie corrispondenti alla voce del piano dei conti finanziario con codifica E.5.04.00.00.000.

U1) Indicare l'importo complessivo delle voci relative al corrispondente fondo pluriennale vincolato risultante in spesa del conto del bilancio.

X1) Si tratta delle spese del titolo 3 limitatamente alle concessione crediti di breve termine corrispondenti alla voce del piano dei conti finanziario con codifica U.3.02.00.00.000.

X2) Si tratta delle spese del titolo 3 limitatamente alle concessione crediti di medio-lungo termine corrispondenti alla voce del piano dei conti finanziario con codifica U.3.03.00.00.000.

Y) Si tratta delle spese del titolo 3 limitatamente alle altre spese per incremento di attività finanziarie corrispondenti alla voce del piano dei conti finanziario con codifica U.3.04.00.00.000.

(1) Inserire la quota corrente del totale della colonna c) dell'allegato a/1 "Elenco analitico delle risorse accantonate nel risultato di amministrazione" al netto dell'accantonamento al Fondo anticipazioni di liquidità, già considerato ai fini della determinazione.

(2) Inserire la quota corrente del totale della colonna d) dell'allegato a/1 "Elenco analitico delle risorse accantonate nel risultato di amministrazione"

(3) Inserire l'importo della quota corrente della prima colonna della riga n) dell'allegato a/2 "Elenco analitico delle risorse vincolate nel risultato di amministrazione" al netto delle quote correnti vincolate al 31/12 finanziate dal risultato di amministrazione iniziale.

# COMUNE DI MONTOGGIO

## CONTO DEL BILANCIO ESERCIZIO 2023

### PROSPETTO DIMOSTRATIVO DEL RISULTATO DI AMMINISTRAZIONE

		Gestione		
		Residui	Competenza	Totale
Fondo cassa al 1° Gennaio				465.087,51
Riscossioni	(+)	1.068.907,00	1.771.093,09	2.840.000,09
Pagamenti	(-)	371.278,38	1.813.049,06	2.184.327,44
Saldo di cassa al 31 Dicembre	(=)			1.120.760,16
Pagamenti per azioni esecutive non regolarizzate al 31 Dicembre	(-)			0,00
<b>Fondo di cassa al 31 Dicembre</b>	(=)			<b>1.120.760,16</b>
Residui attivi	(+)	931.410,42	660.823,18	1.592.233,60
<i>di cui residui attivi incassati alla data del 31/12 in conti postali e bancari in attesa del riversamento nel conto di tesoreria principale</i>		0,00	0,00	0,00
<i>di cui derivanti da accertamenti di tributi effettuati sulla base della stima del dipartimento delle finanze</i>				0,00
Residui passivi	(-)	742.866,23	707.251,04	1.450.117,27
Fondo Pluriennale Vincolato per Spese Correnti (1)	(-)			17.611,79
Fondo Pluriennale Vincolato per Spese in Conto Capitale (1)	(-)			300.036,91
Fondo Pluriennale Vincolato per incremento attività finanziarie (1)	(-)			0,00
<b>Risultato di Amministrazione al 31 Dicembre 2023 (A) (2)</b>	(=)			<b>945.227,79</b>

Composizione del risultato di amministrazione al 31 dicembre 2023	
<b>Parte accantonata (3)</b>	
- Fondo crediti di dubbia esigibilità al 31.12.2023 (4)	215.552,17
- Accantonamento residui perenti al 31.12.2023 (solo per le regioni) (5)	0,00
- Fondo anticipazioni liquidità	0,00
- Fondo perdite società partecipate	0,00
- Fondo contenzioso	150.000,00
- Altri accantonamenti	1.977,91
<b>Totale parte accantonata (B)</b>	<b>367.530,08</b>
<b>Parte vincolata</b>	
- Vincoli derivanti da leggi e dai principi contabili	0,00
- Vincoli derivanti da trasferimenti	0,00
- Vincoli derivanti dalla contrazione di mutui	0,00
- Vincoli formalmente attribuiti dall'ente	27.104,85
- Altri vincoli	205,63
<b>Totale parte vincolata (C)</b>	<b>27.310,48</b>
<b>Parte destinata agli investimenti</b>	
<b>Totale parte destinata agli investimenti (D)</b>	<b>322.509,67</b>
<b>Totale parte disponibile (E=A-B-C-D)</b>	<b>227.877,56</b>
<b>F) di cui Disavanzo da debito autorizzato e non contratto (6)</b>	<b>0,00</b>
<b>Se E è negativo, tale importo è iscritto tra le spese del bilancio di previsione come disavanzo da ripianare (6)</b>	

- 1) Indicare l'importo del fondo pluriennale vincolato risultante dal conto del bilancio (in spesa).
- 2) Se negativo, le regioni indicano in nota la quota del disavanzo corrispondente al debito autorizzato e non contratto, distintamente da quella derivante dalla gestione ordinaria.
- 3) Non comprende il fondo pluriennale vincolato.
- 4) Indicare l'importo del Fondo crediti di dubbia esigibilità risultante dall'allegato 8 c)
- 5) Solo per le regioni indicare l'importo dell'accantonamento per residui perenti al 31 dicembre 2023.
- 6) Solo per le Regioni e le Province autonome. In caso di risultato negativo, le regioni iscrivono nel passivo del bilancio distintamente il disavanzo di amministrazione da ripianare (lettera E al netto della lettera F) e il disavanzo derivante da debito autorizzato e non contratto (lettera F).

# COMUNE DI MONTOGGIO

## COMPOSIZIONE PER MISSIONI E PROGRAMMI DEL FONDO PLURIENNALE VINCOLATO DELL'ESERCIZIO 2023 DI RIFERIMENTO DEL BILANCIO

MISSIONI E PROGRAMMI	Fondo pluriennale vincolato al 31 dicembre dell'esercizio 2022	Spese impegnate negli esercizi precedenti e imputate all'esercizio 2023 e coperte dal fondo pluriennale vincolato	Riaccertamento degli impegni imputati all'esercizio 2023 e finanziati dal FPV di cui alla lettera a) effettuato nel corso dell'esercizio 2023 (cd. economie di impegno)	Riaccertamento degli impegni finanziati dal FPV di cui alla lettera a) effettuato nel corso dell'esercizio 2023 su impegni imputati agli esercizi successivi a 2023 (cd. economie di impegno)	Quota del fondo pluriennale vincolato al 31 dicembre dell'esercizio 2022, rinvia all'esercizio 2024 e successivi	Spese impegnate nell'esercizio 2023 con imputazione all'esercizio 2024 e coperte dal fondo pluriennale vincolato	Spese impegnate nell'esercizio 2023 con imputazione all'esercizio 2025 e coperte dal fondo pluriennale vincolato	Spese impegnate nell'esercizio 2023 con imputazione a esercizi successivi a quelli considerati nel bilancio pluriennale e coperte dal fondo pluriennale vincolato	Fondo pluriennale vincolato al 31 dicembre dell'esercizio 2023
	(a)	(b)	(x)	(y)	(c)=(a)-(b)-(x)-(y)	(d)	(e)	(f)	(g)=(c)+(d)+(e)+(f)
<b>01 Missione 1 - Servizi istituzionali, generali e di gestione</b>									
01 Organi istituzionali	0,00	0,00	0,00	0,00	0,00	0,00	0,00	0,00	0,00
02 Segreteria generale	32.850,00	32.850,00	0,00	0,00	0,00	17.611,79	0,00	0,00	17.611,79
03 Gestione economica, finanziaria, programmazione e provveditorato	0,00	0,00	0,00	0,00	0,00	0,00	0,00	0,00	0,00
04 Gestione delle entrate tributarie e servizi fiscali	0,00	0,00	0,00	0,00	0,00	0,00	0,00	0,00	0,00
05 Gestione dei beni demaniali e patrimoniali	0,00	0,00	0,00	0,00	0,00	0,00	0,00	0,00	0,00
06 Ufficio tecnico	0,00	0,00	0,00	0,00	0,00	0,00	0,00	0,00	0,00
07 Elezioni e consultazioni popolari - Anagrafe e stato civile	0,00	0,00	0,00	0,00	0,00	0,00	0,00	0,00	0,00
08 Statistica e sistemi informativi	0,00	0,00	0,00	0,00	0,00	0,00	0,00	0,00	0,00
09 Assistenza tecnico-amministrativa agli enti locali	0,00	0,00	0,00	0,00	0,00	0,00	0,00	0,00	0,00
10 Risorse umane	0,00	0,00	0,00	0,00	0,00	0,00	0,00	0,00	0,00
11 Altri servizi generali	0,00	0,00	0,00	0,00	0,00	0,00	0,00	0,00	0,00
<b>Totale Missione 1 Servizi istituzionali, generali e di gestione</b>	32.850,00	32.850,00	0,00	0,00	0,00	17.611,79	0,00	0,00	17.611,79
<b>02 Missione 2 - Giustizia</b>									
01 Uffici giudiziari	0,00	0,00	0,00	0,00	0,00	0,00	0,00	0,00	0,00
02 Casa circondariale e altri servizi	0,00	0,00	0,00	0,00	0,00	0,00	0,00	0,00	0,00
<b>Totale Missione 2 Giustizia</b>	0,00	0,00	0,00	0,00	0,00	0,00	0,00	0,00	0,00
<b>03 Missione 3 - Ordine pubblico e sicurezza</b>									

# COMUNE DI MONTOGGIO

## COMPOSIZIONE PER MISSIONI E PROGRAMMI DEL FONDO PLURIENNALE VINCOLATO DELL'ESERCIZIO 2023 DI RIFERIMENTO DEL BILANCIO

MISSIONI E PROGRAMMI	Fondo pluriennale vincolato al 31 dicembre dell'esercizio 2022	Spese impegnate negli esercizi precedenti e imputate all'esercizio 2023 e coperte dal fondo pluriennale vincolato	Riaccertamento degli impegni imputati all'esercizio 2023 e finanziati dal FPV di cui alla lettera a) effettuato nel corso dell'esercizio 2023 (cd. economie di impegno)	Riaccertamento degli impegni finanziati dal FPV di cui alla lettera a) effettuato nel corso dell'esercizio 2023 su impegni imputati agli esercizi successivi a 2023 (cd. economie di impegno)	Quota del fondo pluriennale vincolato al 31 dicembre dell'esercizio 2022, rinvia all'esercizio 2024 e successivi	Spese impegnate nell'esercizio 2023 con imputazione all'esercizio 2024 e coperte dal fondo pluriennale vincolato	Spese impegnate nell'esercizio 2023 con imputazione all'esercizio 2025 e coperte dal fondo pluriennale vincolato	Spese impegnate nell'esercizio 2023 con imputazione a esercizi successivi a quelli considerati nel bilancio pluriennale e coperte dal fondo pluriennale vincolato	Fondo pluriennale vincolato al 31 dicembre dell'esercizio 2023
	(a)	(b)	(x)	(y)	(c)=(a)-(b)-(x)-(y)	(d)	(e)	(f)	(g)=(c)+(d)+(e)+(f)
<b>01</b> Polizia locale e amministrativa	0,00	0,00	0,00	0,00	0,00	0,00	0,00	0,00	0,00
<b>02</b> Sistema integrato di sicurezza urbana	0,00	0,00	0,00	0,00	0,00	0,00	0,00	0,00	0,00
<b>Totale Missione 3 Ordine pubblico e sicurezza</b>	0,00	0,00	0,00	0,00	0,00	0,00	0,00	0,00	0,00
<b>04 Missione 4 - Istruzione e diritto allo studio</b>									
<b>01</b> Istruzione prescolastica	0,00	0,00	0,00	0,00	0,00	0,00	0,00	0,00	0,00
<b>02</b> Altri ordini di istruzione non universitaria	0,00	0,00	0,00	0,00	0,00	0,00	0,00	0,00	0,00
<b>04</b> Istruzione universitaria	0,00	0,00	0,00	0,00	0,00	0,00	0,00	0,00	0,00
<b>05</b> Istruzione tecnica superiore	0,00	0,00	0,00	0,00	0,00	0,00	0,00	0,00	0,00
<b>06</b> Servizi ausiliari all'istruzione	0,00	0,00	0,00	0,00	0,00	0,00	0,00	0,00	0,00
<b>07</b> Diritto allo studio	0,00	0,00	0,00	0,00	0,00	0,00	0,00	0,00	0,00
<b>Totale Missione 4 Istruzione e diritto allo studio</b>	0,00	0,00	0,00	0,00	0,00	0,00	0,00	0,00	0,00
<b>05 Missione 5 - Tutela e valorizzazione dei beni e delle attività culturali</b>									
<b>01</b> Valorizzazione dei beni di interesse storico	2.863,22	2.863,22	0,00	0,00	0,00	0,00	0,00	0,00	0,00
<b>02</b> Attività culturali e interventi diversi nel settore culturale	0,00	0,00	0,00	0,00	0,00	0,00	0,00	0,00	0,00
<b>Totale Missione 5 Tutela e valorizzazione dei beni e delle attività culturali</b>	2.863,22	2.863,22	0,00	0,00	0,00	0,00	0,00	0,00	0,00
<b>06 Missione 6 - Politiche giovanili, sport e tempo libero</b>									
<b>01</b> Sport e tempo libero	0,00	0,00	0,00	0,00	0,00	0,00	0,00	0,00	0,00
<b>02</b> Giovani	0,00	0,00	0,00	0,00	0,00	0,00	0,00	0,00	0,00

# COMUNE DI MONTOGGIO

## COMPOSIZIONE PER MISSIONI E PROGRAMMI DEL FONDO PLURIENNALE VINCOLATO DELL'ESERCIZIO 2023 DI RIFERIMENTO DEL BILANCIO

MISSIONI E PROGRAMMI	Fondo pluriennale vincolato al 31 dicembre dell'esercizio 2022	Spese impegnate negli esercizi precedenti e imputate all'esercizio 2023 e coperte dal fondo pluriennale vincolato	Riaccertamento degli impegni imputati all'esercizio 2023 e finanziati dal FPV di cui alla lettera a) effettuato nel corso dell'esercizio 2023 (cd. economie di impegno)	Riaccertamento degli impegni finanziati dal FPV di cui alla lettera a) effettuato nel corso dell'esercizio 2023 su impegni imputati agli esercizi successivi a 2023 (cd. economie di impegno)	Quota del fondo pluriennale vincolato al 31 dicembre dell'esercizio 2022, rinvia all'esercizio 2024 e successivi	Spese impegnate nell'esercizio 2023 con imputazione all'esercizio 2024 e coperte dal fondo pluriennale vincolato	Spese impegnate nell'esercizio 2023 con imputazione all'esercizio 2025 e coperte dal fondo pluriennale vincolato	Spese impegnate nell'esercizio 2023 con imputazione a quelli considerati nel bilancio pluriennale e coperte dal fondo pluriennale vincolato	Fondo pluriennale vincolato al 31 dicembre dell'esercizio 2023
	(a)	(b)	(x)	(y)	(c)=(a)-(b)-(x)-(y)	(d)	(e)	(f)	(g)=(c)+(d)+(e)+(f)
<b>Totale Missione 6 Politiche giovanili, sport e tempo libero</b>	0,00	0,00	0,00	0,00	0,00	0,00	0,00	0,00	0,00
<b>07 Missione 7 - Turismo</b>									
01 Sviluppo e valorizzazione del turismo	0,00	0,00	0,00	0,00	0,00	0,00	0,00	0,00	0,00
<b>Totale Missione 7 Turismo</b>	0,00	0,00	0,00	0,00	0,00	0,00	0,00	0,00	0,00
<b>08 Missione 8 - Assetto del territorio ed edilizia abitativa</b>									
01 Urbanistica e assetto del territorio	1.070,76	545,46	525,30	0,00	0,00	0,00	0,00	0,00	0,00
02 Edilizia residenziale pubblica e locale e piani di edilizia economico-popolare	0,00	0,00	0,00	0,00	0,00	0,00	0,00	0,00	0,00
<b>Totale Missione 8 Assetto del territorio ed edilizia abitativa</b>	1.070,76	545,46	525,30	0,00	0,00	0,00	0,00	0,00	0,00
<b>09 Missione 9 - Sviluppo sostenibile e tutela del territorio e dell'ambiente</b>									
01 Difesa del suolo	100.000,00	0,00	0,00	0,00	100.000,00	39.660,00	0,00	0,00	139.660,00
02 Tutela, valorizzazione e recupero ambientale	0,00	0,00	0,00	0,00	0,00	1.340,27	0,00	0,00	1.340,27
03 Rifiuti	0,00	0,00	0,00	0,00	0,00	0,00	0,00	0,00	0,00
04 Servizio idrico integrato	0,00	0,00	0,00	0,00	0,00	0,00	0,00	0,00	0,00
05 Aree protette, parchi naturali, protezione naturalistica e forestazione	0,00	0,00	0,00	0,00	0,00	0,00	0,00	0,00	0,00
06 Tutela e valorizzazione delle risorse idriche	0,00	0,00	0,00	0,00	0,00	0,00	0,00	0,00	0,00
07 Sviluppo sostenibile territorio montano piccoli Comuni	0,00	0,00	0,00	0,00	0,00	0,00	0,00	0,00	0,00

# COMUNE DI MONTOGGIO

## COMPOSIZIONE PER MISSIONI E PROGRAMMI DEL FONDO PLURIENNALE VINCOLATO DELL'ESERCIZIO 2023 DI RIFERIMENTO DEL BILANCIO

MISSIONI E PROGRAMMI	Fondo pluriennale vincolato al 31 dicembre dell'esercizio 2022	Spese impegnate negli esercizi precedenti e imputate all'esercizio 2023 e coperte dal fondo pluriennale vincolato	Riaccertamento degli impegni imputati all'esercizio 2023 e finanziati dal FPV di cui alla lettera a) effettuato nel corso dell'esercizio 2023 (cd. economie di impegno)	Riaccertamento degli impegni finanziati dal FPV di cui alla lettera a) effettuato nel corso dell'esercizio 2023 su impegni imputati agli esercizi successivi a 2023 (cd. economie di impegno)	Quota del fondo pluriennale vincolato al 31 dicembre dell'esercizio 2022, rinvia all'esercizio 2024 e successivi	Spese impegnate nell'esercizio 2023 con imputazione all'esercizio 2024 e coperte dal fondo pluriennale vincolato	Spese impegnate nell'esercizio 2023 con imputazione all'esercizio 2025 e coperte dal fondo pluriennale vincolato	Spese impegnate nell'esercizio 2023 con imputazione a esercizi successivi a quelli considerati nel bilancio pluriennale e coperte dal fondo pluriennale vincolato	Fondo pluriennale vincolato al 31 dicembre dell'esercizio 2023
	(a)	(b)	(x)	(y)	(c)=(a)-(b)-(x)-(y)	(d)	(e)	(f)	(g)=(c)+(d)+(e)+(f)
<b>08</b> Qualità dell'aria e riduzione dell'inquinamento	0,00	0,00	0,00	0,00	0,00	0,00	0,00	0,00	0,00
<b>Totale Missione 9 Sviluppo sostenibile e tutela del territorio e dell'ambiente</b>	100.000,00	0,00	0,00	0,00	100.000,00	41.000,27	0,00	0,00	141.000,27
<b>10 Missione 10 - Trasporti e diritto alla mobilità</b>									
<b>01</b> Trasporto ferroviario	0,00	0,00	0,00	0,00	0,00	0,00	0,00	0,00	0,00
<b>02</b> Trasporto pubblico locale	0,00	0,00	0,00	0,00	0,00	0,00	0,00	0,00	0,00
<b>03</b> Trasporto per vie d'acqua	0,00	0,00	0,00	0,00	0,00	0,00	0,00	0,00	0,00
<b>04</b> Altre modalità di trasporto	21.500,00	21.500,00	0,00	0,00	0,00	0,00	0,00	0,00	0,00
<b>05</b> Viabilità e infrastrutture stradali	39.098,70	35.108,85	3.989,85	0,00	0,00	159.036,64	0,00	0,00	159.036,64
<b>Totale Missione 10 Trasporti e diritto alla mobilità</b>	60.598,70	56.608,85	3.989,85	0,00	0,00	159.036,64	0,00	0,00	159.036,64
<b>11 Missione 11 - Soccorso civile</b>									
<b>01</b> Sistema di protezione civile	0,00	0,00	0,00	0,00	0,00	0,00	0,00	0,00	0,00
<b>02</b> Interventi a seguito di calamità naturali	0,00	0,00	0,00	0,00	0,00	0,00	0,00	0,00	0,00
<b>Totale Missione 11 Soccorso civile</b>	0,00	0,00	0,00	0,00	0,00	0,00	0,00	0,00	0,00
<b>12 Missione 12 - Diritti sociali, politiche sociali e famiglia</b>									
<b>01</b> Interventi per l'infanzia e i minori e per asili nido	0,00	0,00	0,00	0,00	0,00	0,00	0,00	0,00	0,00
<b>02</b> Interventi per la disabilità	0,00	0,00	0,00	0,00	0,00	0,00	0,00	0,00	0,00
<b>03</b> Interventi per gli anziani	0,00	0,00	0,00	0,00	0,00	0,00	0,00	0,00	0,00
<b>04</b> Interventi per soggetti a rischio di esclusione sociale	0,00	0,00	0,00	0,00	0,00	0,00	0,00	0,00	0,00



# COMUNE DI MONTOGGIO

## COMPOSIZIONE PER MISSIONI E PROGRAMMI DEL FONDO PLURIENNALE VINCOLATO DELL'ESERCIZIO 2023 DI RIFERIMENTO DEL BILANCIO

MISSIONI E PROGRAMMI	Fondo pluriennale vincolato al 31 dicembre dell'esercizio 2022	Spese impegnate negli esercizi precedenti e imputate all'esercizio 2023 e coperte dal fondo pluriennale vincolato	Riaccertamento degli impegni imputati all'esercizio 2023 e finanziati dal FPV di cui alla lettera a) effettuato nel corso dell'esercizio 2023 (cd. economie di impegno)	Riaccertamento degli impegni finanziati dal FPV di cui alla lettera a) effettuato nel corso dell'esercizio 2023 su impegni imputati agli esercizi successivi a 2023 (cd. economie di impegno)	Quota del fondo pluriennale vincolato al 31 dicembre dell'esercizio 2022, rinvia all'esercizio 2024 e successivi	Spese impegnate nell'esercizio 2023 con imputazione all'esercizio 2024 e coperte dal fondo pluriennale vincolato	Spese impegnate nell'esercizio 2023 con imputazione all'esercizio 2025 e coperte dal fondo pluriennale vincolato	Spese impegnate nell'esercizio 2023 con imputazione a quelli considerati nel bilancio pluriennale e coperte dal fondo pluriennale vincolato	Fondo pluriennale vincolato al 31 dicembre dell'esercizio 2023
	(a)	(b)	(x)	(y)	(c)=(a)-(b)-(x)-(y)	(d)	(e)	(f)	(g)=(c)+(d)+(e)+(f)
<b>05</b> Interventi per le famiglie	0,00	0,00	0,00	0,00	0,00	0,00	0,00	0,00	0,00
<b>06</b> Interventi per il diritto alla casa	0,00	0,00	0,00	0,00	0,00	0,00	0,00	0,00	0,00
<b>07</b> Programmazione e governo della rete dei servizi socio-sanitari e sociali	0,00	0,00	0,00	0,00	0,00	0,00	0,00	0,00	0,00
<b>08</b> Cooperazione e associazionismo	0,00	0,00	0,00	0,00	0,00	0,00	0,00	0,00	0,00
<b>09</b> Servizio necroscopico e cimiteriale	0,00	0,00	0,00	0,00	0,00	0,00	0,00	0,00	0,00
<b>Totale Missione 12 Diritti sociali, politiche sociali e famiglia</b>	0,00	0,00	0,00	0,00	0,00	0,00	0,00	0,00	0,00
<b>13 Missione 13 - Tutela della salute</b>									
<b>01</b> Servizio sanitario regionale - finanziamento ordinario corrente per la garanzia dei LEA	0,00	0,00	0,00	0,00	0,00	0,00	0,00	0,00	0,00
<b>02</b> Servizio sanitario regionale - finanziamento aggiuntivo corrente per livelli di assistenza superiori ai LEA	0,00	0,00	0,00	0,00	0,00	0,00	0,00	0,00	0,00
<b>03</b> Servizio sanitario regionale - finanziamento aggiuntivo corrente per la copertura dello squilibrio di bilancio corrente	0,00	0,00	0,00	0,00	0,00	0,00	0,00	0,00	0,00
<b>04</b> Servizio sanitario regionale - ripiano di disavanzi sanitari relativi ad esercizi pregressi	0,00	0,00	0,00	0,00	0,00	0,00	0,00	0,00	0,00
<b>05</b> Servizio sanitario regionale - investimenti sanitari	0,00	0,00	0,00	0,00	0,00	0,00	0,00	0,00	0,00
<b>06</b> Servizio sanitario regionale - restituzione maggiori gettiti SSN	0,00	0,00	0,00	0,00	0,00	0,00	0,00	0,00	0,00
<b>07</b> Ulteriori spese in materia sanitaria	0,00	0,00	0,00	0,00	0,00	0,00	0,00	0,00	0,00
<b>Totale Missione 13 Tutela della salute</b>	0,00	0,00	0,00	0,00	0,00	0,00	0,00	0,00	0,00

# COMUNE DI MONTOGGIO

## COMPOSIZIONE PER MISSIONI E PROGRAMMI DEL FONDO PLURIENNALE VINCOLATO DELL'ESERCIZIO 2023 DI RIFERIMENTO DEL BILANCIO

MISSIONI E PROGRAMMI	Fondo pluriennale vincolato al 31 dicembre dell'esercizio 2022	Spese impegnate negli esercizi precedenti e imputate all'esercizio 2023 e coperte dal fondo pluriennale vincolato	Riaccertamento degli impegni imputati all'esercizio 2023 e finanziati dal FPV di cui alla lettera a) effettuato nel corso dell'esercizio 2023 (cd. economie di impegno)	Riaccertamento degli impegni finanziati dal FPV di cui alla lettera a) effettuato nel corso dell'esercizio 2023 su impegni imputati agli esercizi successivi a 2023 (cd. economie di impegno)	Quota del fondo pluriennale vincolato al 31 dicembre dell'esercizio 2022, rinvia all'esercizio 2024 e successivi	Spese impegnate nell'esercizio 2023 con imputazione all'esercizio 2024 e coperte dal fondo pluriennale vincolato	Spese impegnate nell'esercizio 2023 con imputazione all'esercizio 2025 e coperte dal fondo pluriennale vincolato	Spese impegnate nell'esercizio 2023 con imputazione a esercizi successivi a quelli considerati nel bilancio pluriennale e coperte dal fondo pluriennale vincolato	Fondo pluriennale vincolato al 31 dicembre dell'esercizio 2023
	(a)	(b)	(x)	(y)	(c)=(a)-(b)-(x)-(y)	(d)	(e)	(f)	(g)=(c)+(d)+(e)+(f)
<b>14 Missione 14 - Sviluppo economico e competitività</b>									
01 Industria, PMI e Artigianato	0,00	0,00	0,00	0,00	0,00	0,00	0,00	0,00	0,00
02 Commercio - reti distributive - tutela dei consumatori	0,00	0,00	0,00	0,00	0,00	0,00	0,00	0,00	0,00
03 Ricerca e innovazione	0,00	0,00	0,00	0,00	0,00	0,00	0,00	0,00	0,00
04 Reti e altri servizi di pubblica utilità	0,00	0,00	0,00	0,00	0,00	0,00	0,00	0,00	0,00
<b>Totale Missione 14 Sviluppo economico e competitività</b>	0,00	0,00	0,00	0,00	0,00	0,00	0,00	0,00	0,00
<b>15 Missione 15 - Politiche per il lavoro e la formazione professionale</b>									
01 Servizi per lo sviluppo del mercato del lavoro	0,00	0,00	0,00	0,00	0,00	0,00	0,00	0,00	0,00
02 Formazione professionale	0,00	0,00	0,00	0,00	0,00	0,00	0,00	0,00	0,00
03 Sostegno all'occupazione	0,00	0,00	0,00	0,00	0,00	0,00	0,00	0,00	0,00
<b>Totale Missione 15 Politiche per il lavoro e la formazione professionale</b>	0,00	0,00	0,00	0,00	0,00	0,00	0,00	0,00	0,00
<b>16 Missione 16 - Agricoltura, politiche agroalimentari e pesca</b>									
01 Sviluppo del settore agricolo e del sistema agroalimentare	0,00	0,00	0,00	0,00	0,00	0,00	0,00	0,00	0,00
02 Caccia e pesca	0,00	0,00	0,00	0,00	0,00	0,00	0,00	0,00	0,00
<b>Totale Missione 16 Agricoltura, politiche agroalimentari e pesca</b>	0,00	0,00	0,00	0,00	0,00	0,00	0,00	0,00	0,00

# COMUNE DI MONTOGGIO

## COMPOSIZIONE PER MISSIONI E PROGRAMMI DEL FONDO PLURIENNALE VINCOLATO DELL'ESERCIZIO 2023 DI RIFERIMENTO DEL BILANCIO

MISSIONI E PROGRAMMI	Fondo pluriennale vincolato al 31 dicembre dell'esercizio 2022	Spese impegnate negli esercizi precedenti e imputate all'esercizio 2023 e coperte dal fondo pluriennale vincolato	Riaccertamento degli impegni imputati all'esercizio 2023 e finanziati dal FPV di cui alla lettera a) effettuato nel corso dell'esercizio 2023 (cd. economie di impegno)	Riaccertamento degli impegni finanziati dal FPV di cui alla lettera a) effettuato nel corso dell'esercizio 2023 su impegni imputati agli esercizi successivi a 2023 (cd. economie di impegno)	Quota del fondo pluriennale vincolato al 31 dicembre dell'esercizio 2022, rinviata all'esercizio 2024 e successivi	Spese impegnate nell'esercizio 2023 con imputazione all'esercizio 2024 e coperte dal fondo pluriennale vincolato	Spese impegnate nell'esercizio 2023 con imputazione all'esercizio 2025 e coperte dal fondo pluriennale vincolato	Spese impegnate nell'esercizio 2023 con imputazione a esercizi successivi a quelli considerati nel bilancio pluriennale e coperte dal fondo pluriennale vincolato	Fondo pluriennale vincolato al 31 dicembre dell'esercizio 2023
	(a)	(b)	(x)	(y)	(c)=(a)-(b)-(x)-(y)	(d)	(e)	(f)	(g)=(c)+(d)+(e)+(f)
<b>17 Missione 17 - Energia e diversificazione delle fonti energetiche</b>									
01 Fonti energetiche	0,00	0,00	0,00	0,00	0,00	0,00	0,00	0,00	0,00
<b>Totale Missione 17 Energia e diversificazione delle fonti energetiche</b>	0,00	0,00	0,00	0,00	0,00	0,00	0,00	0,00	0,00
<b>18 Missione 18 - Relazioni con le altre autonomie territoriali e locali</b>									
01 Relazioni finanziarie con le altre autonomie territoriali	0,00	0,00	0,00	0,00	0,00	0,00	0,00	0,00	0,00
<b>Totale Missione 18 Relazioni con le altre autonomie territoriali e locali</b>	0,00	0,00	0,00	0,00	0,00	0,00	0,00	0,00	0,00
<b>19 Missione 19 - Relazioni internazionali</b>									
01 Relazioni internazionali e Cooperazione allo sviluppo	0,00	0,00	0,00	0,00	0,00	0,00	0,00	0,00	0,00
<b>Totale Missione 19 Relazioni internazionali</b>	0,00	0,00	0,00	0,00	0,00	0,00	0,00	0,00	0,00
<b>TOTALE</b>	197.382,68	92.867,53	4.515,15	0,00	100.000,00	217.648,70	0,00	0,00	317.648,70

- (a) Indicare l'importo del fondo pluriennale vincolato risultante dal consuntivo dell'anno precedente. Nel primo esercizio di applicazione del titolo primo del D.Lgs.118/2011 la voce indica l'importo del fondo pluriennale vincolato definito in occasione del riaccertamento straordinario dei residui, pari alla differenza tra gli impegni cancellati e reimputati all'esercizio e agli esercizi successivi e gli accertamenti cancellati e reimputati all'esercizio e agli esercizi successivi.
- (b) Indicare l'importo degli impegni assunti negli esercizi precedenti e imputati all'esercizio cui si riferisce il rendiconto finanziati dal FPV. Nel primo esercizio di applicazione del titolo primo del D.Lgs.118/2011 è indicata la differenza tra gli impegni reimputati all'esercizio e gli accertamenti reimputati al medesimo esercizio.
- (x) Indicare le economie, registrate nel corso dell'esercizio e verificate in sede di rendiconto, sugli impegni finanziati dal fondo pluriennale vincolato di cui alla lettera a).
- (d), Indicare gli impegni assunti nel corso dell'esercizio 2023 con imputazione all'esercizio 2024 (colonna d), all'esercizio 2025 (colonna e), e agli esercizi successivi (colonna f), comprese le spese prenotate sulla base della gara per
- (e), l'affidamento dei lavori, formalmente indetta ai sensi dell'art. 53, comma 2, del citato decreto legislativo n.163 del 2006, riguardanti le spese di investimento per lavori pubblici, di cui all'art. 3 comma 7 del decreto legislativo 12 aprile
- (f) 2006, n.163 "Codice dei contratti pubblici", esigibili negli esercizi successivi.

# COMUNE DI MONTOGGIO

## COMPOSIZIONE PER MISSIONI E PROGRAMMI DEL FONDO PLURIENNALE VINCOLATO DELL'ESERCIZIO 2024 DI RIFERIMENTO DEL BILANCIO

MISSIONI E PROGRAMMI	Fondo pluriennale vincolato al 31 dicembre dell'esercizio 2023	Spese impegnate negli esercizi precedenti e imputate all'esercizio 2024 e coperte dal fondo pluriennale vincolato	Riaccertamento degli impegni imputati all'esercizio 2023 e finanziati dal FPV di cui alla lettera a) effettuato nel corso dell'esercizio 2023 (cd. economie di impegno)	Riaccertamento degli impegni finanziati dal FPV di cui alla lettera a) effettuato nel corso dell'esercizio 2023 su impegni imputati agli esercizi successivi a 2023 (cd. economie di impegno)	Quota del fondo pluriennale vincolato al 31 dicembre dell'esercizio 2023, rinvia all'esercizio 2025 e successivi	Spese impegnate nell'esercizio 2024 con imputazione all'esercizio 2025 e coperte dal fondo pluriennale vincolato	Spese impegnate nell'esercizio 2024 con imputazione all'esercizio 2026 e coperte dal fondo pluriennale vincolato	Spese impegnate nell'esercizio 2024 con imputazione a esercizi successivi a quelli considerati nel bilancio pluriennale e coperte dal fondo pluriennale vincolato	Fondo pluriennale vincolato al 31 dicembre dell'esercizio 2024
	(a)	(b)	(x)	(y)	(c)=(a)-(b)-(x)-(y)	(d)	(e)	(f)	(g)=(c)+(d)+(e)+(f)
<b>01 Missione 1 - Servizi istituzionali, generali e di gestione</b>									
01 Organi istituzionali	0,00	0,00	0,00	0,00	0,00	0,00	0,00	0,00	0,00
02 Segreteria generale	17.611,79	17.611,79	0,00	0,00	0,00	0,00	0,00	0,00	0,00
03 Gestione economica, finanziaria, programmazione e provveditorato	0,00	0,00	0,00	0,00	0,00	0,00	0,00	0,00	0,00
04 Gestione delle entrate tributarie e servizi fiscali	0,00	0,00	0,00	0,00	0,00	0,00	0,00	0,00	0,00
05 Gestione dei beni demaniali e patrimoniali	0,00	0,00	0,00	0,00	0,00	0,00	0,00	0,00	0,00
06 Ufficio tecnico	0,00	0,00	0,00	0,00	0,00	0,00	0,00	0,00	0,00
07 Elezioni e consultazioni popolari - Anagrafe e stato civile	0,00	0,00	0,00	0,00	0,00	0,00	0,00	0,00	0,00
08 Statistica e sistemi informativi	0,00	0,00	0,00	0,00	0,00	0,00	0,00	0,00	0,00
09 Assistenza tecnico-amministrativa agli enti locali	0,00	0,00	0,00	0,00	0,00	0,00	0,00	0,00	0,00
10 Risorse umane	0,00	0,00	0,00	0,00	0,00	0,00	0,00	0,00	0,00
11 Altri servizi generali	0,00	0,00	0,00	0,00	0,00	0,00	0,00	0,00	0,00
<b>Totale Missione 1 Servizi istituzionali, generali e di gestione</b>	17.611,79	17.611,79	0,00	0,00	0,00	0,00	0,00	0,00	0,00
<b>02 Missione 2 - Giustizia</b>									
01 Uffici giudiziari	0,00	0,00	0,00	0,00	0,00	0,00	0,00	0,00	0,00
02 Casa circondariale e altri servizi	0,00	0,00	0,00	0,00	0,00	0,00	0,00	0,00	0,00
<b>Totale Missione 2 Giustizia</b>	0,00	0,00	0,00	0,00	0,00	0,00	0,00	0,00	0,00
<b>03 Missione 3 - Ordine pubblico e sicurezza</b>									

# COMUNE DI MONTOGGIO

## COMPOSIZIONE PER MISSIONI E PROGRAMMI DEL FONDO PLURIENNALE VINCOLATO DELL'ESERCIZIO 2024 DI RIFERIMENTO DEL BILANCIO

MISSIONI E PROGRAMMI	Fondo pluriennale vincolato al 31 dicembre dell'esercizio 2023	Spese impegnate negli esercizi precedenti e imputate all'esercizio 2024 e coperte dal fondo pluriennale vincolato	Riaccertamento degli impegni imputati all'esercizio 2023 e finanziati dal FPV di cui alla lettera a) effettuato nel corso dell'esercizio 2023 (cd. economie di impegno)	Riaccertamento degli impegni finanziati dal FPV di cui alla lettera a) effettuato nel corso dell'esercizio 2023 su impegni imputati agli esercizi successivi a 2023 (cd. economie di impegno)	Quota del fondo pluriennale vincolato al 31 dicembre dell'esercizio 2023, rinvia all'esercizio 2025 e successivi	Spese impegnate nell'esercizio 2024 con imputazione all'esercizio 2025 e coperte dal fondo pluriennale vincolato	Spese impegnate nell'esercizio 2024 con imputazione all'esercizio 2026 e coperte dal fondo pluriennale vincolato	Spese impegnate nell'esercizio 2024 con imputazione a esercizi successivi a quelli considerati nel bilancio pluriennale e coperte dal fondo pluriennale vincolato	Fondo pluriennale vincolato al 31 dicembre dell'esercizio 2024
	(a)	(b)	(x)	(y)	(c)=(a)-(b)-(x)-(y)	(d)	(e)	(f)	(g)=(c)+(d)+(e)+(f)
<b>01</b> Polizia locale e amministrativa	0,00	0,00	0,00	0,00	0,00	0,00	0,00	0,00	0,00
<b>02</b> Sistema integrato di sicurezza urbana	0,00	0,00	0,00	0,00	0,00	0,00	0,00	0,00	0,00
<b>Totale Missione 3 Ordine pubblico e sicurezza</b>	0,00	0,00	0,00	0,00	0,00	0,00	0,00	0,00	0,00
<b>04 Missione 4 - Istruzione e diritto allo studio</b>									
<b>01</b> Istruzione prescolastica	0,00	0,00	0,00	0,00	0,00	0,00	0,00	0,00	0,00
<b>02</b> Altri ordini di istruzione non universitaria	0,00	0,00	0,00	0,00	0,00	0,00	0,00	0,00	0,00
<b>04</b> Istruzione universitaria	0,00	0,00	0,00	0,00	0,00	0,00	0,00	0,00	0,00
<b>05</b> Istruzione tecnica superiore	0,00	0,00	0,00	0,00	0,00	0,00	0,00	0,00	0,00
<b>06</b> Servizi ausiliari all'istruzione	0,00	0,00	0,00	0,00	0,00	0,00	0,00	0,00	0,00
<b>07</b> Diritto allo studio	0,00	0,00	0,00	0,00	0,00	0,00	0,00	0,00	0,00
<b>Totale Missione 4 Istruzione e diritto allo studio</b>	0,00	0,00	0,00	0,00	0,00	0,00	0,00	0,00	0,00
<b>05 Missione 5 - Tutela e valorizzazione dei beni e delle attività culturali</b>									
<b>01</b> Valorizzazione dei beni di interesse storico	0,00	0,00	0,00	0,00	0,00	0,00	0,00	0,00	0,00
<b>02</b> Attività culturali e interventi diversi nel settore culturale	0,00	0,00	0,00	0,00	0,00	0,00	0,00	0,00	0,00
<b>Totale Missione 5 Tutela e valorizzazione dei beni e delle attività culturali</b>	0,00	0,00	0,00	0,00	0,00	0,00	0,00	0,00	0,00
<b>06 Missione 6 - Politiche giovanili, sport e tempo libero</b>									
<b>01</b> Sport e tempo libero	0,00	0,00	0,00	0,00	0,00	0,00	0,00	0,00	0,00
<b>02</b> Giovani	0,00	0,00	0,00	0,00	0,00	0,00	0,00	0,00	0,00

# COMUNE DI MONTOGGIO

## COMPOSIZIONE PER MISSIONI E PROGRAMMI DEL FONDO PLURIENNALE VINCOLATO DELL'ESERCIZIO 2024 DI RIFERIMENTO DEL BILANCIO

MISSIONI E PROGRAMMI	Fondo pluriennale vincolato al 31 dicembre dell'esercizio 2023	Spese impegnate negli esercizi precedenti e imputate all'esercizio 2024 e coperte dal fondo pluriennale vincolato	Riaccertamento degli impegni imputati all'esercizio 2023 e finanziati dal FPV di cui alla lettera a) effettuato nel corso dell'esercizio 2023 (cd. economie di impegno)	Riaccertamento degli impegni finanziati dal FPV di cui alla lettera a) effettuato nel corso dell'esercizio 2023 su impegni imputati agli esercizi successivi a 2023 (cd. economie di impegno)	Quota del fondo pluriennale vincolato al 31 dicembre dell'esercizio 2023, rinviata all'esercizio 2025 e successivi	Spese impegnate nell'esercizio 2024 con imputazione all'esercizio 2025 e coperte dal fondo pluriennale vincolato	Spese impegnate nell'esercizio 2024 con imputazione all'esercizio 2026 e coperte dal fondo pluriennale vincolato	Spese impegnate nell'esercizio 2024 con imputazione a esercizi successivi a quelli considerati nel bilancio pluriennale e coperte dal fondo pluriennale vincolato	Fondo pluriennale vincolato al 31 dicembre dell'esercizio 2024
	(a)	(b)	(x)	(y)	(c)=(a)-(b)-(x)-(y)	(d)	(e)	(f)	(g)=(c)+(d)+(e)+(f)
<b>Totale Missione 6 Politiche giovanili, sport e tempo libero</b>	0,00	0,00	0,00	0,00	0,00	0,00	0,00	0,00	0,00
<b>07 Missione 7 - Turismo</b>									
01 Sviluppo e valorizzazione del turismo	0,00	0,00	0,00	0,00	0,00	0,00	0,00	0,00	0,00
<b>Totale Missione 7 Turismo</b>	0,00	0,00	0,00	0,00	0,00	0,00	0,00	0,00	0,00
<b>08 Missione 8 - Assetto del territorio ed edilizia abitativa</b>									
01 Urbanistica e assetto del territorio	0,00	0,00	0,00	0,00	0,00	0,00	0,00	0,00	0,00
02 Edilizia residenziale pubblica e locale e piani di edilizia economico-popolare	0,00	0,00	0,00	0,00	0,00	0,00	0,00	0,00	0,00
<b>Totale Missione 8 Assetto del territorio ed edilizia abitativa</b>	0,00	0,00	0,00	0,00	0,00	0,00	0,00	0,00	0,00
<b>09 Missione 9 - Sviluppo sostenibile e tutela del territorio e dell'ambiente</b>									
01 Difesa del suolo	139.660,00	139.660,00	0,00	0,00	0,00	0,00	0,00	0,00	0,00
02 Tutela, valorizzazione e recupero ambientale	1.340,27	1.340,27	0,00	0,00	0,00	0,00	0,00	0,00	0,00
03 Rifiuti	0,00	0,00	0,00	0,00	0,00	0,00	0,00	0,00	0,00
04 Servizio idrico integrato	0,00	0,00	0,00	0,00	0,00	0,00	0,00	0,00	0,00
05 Aree protette, parchi naturali, protezione naturalistica e forestazione	0,00	0,00	0,00	0,00	0,00	0,00	0,00	0,00	0,00
06 Tutela e valorizzazione delle risorse idriche	0,00	0,00	0,00	0,00	0,00	0,00	0,00	0,00	0,00
07 Sviluppo sostenibile territorio montano piccoli Comuni	0,00	0,00	0,00	0,00	0,00	0,00	0,00	0,00	0,00

# COMUNE DI MONTOGGIO

## COMPOSIZIONE PER MISSIONI E PROGRAMMI DEL FONDO PLURIENNALE VINCOLATO DELL'ESERCIZIO 2024 DI RIFERIMENTO DEL BILANCIO

MISSIONI E PROGRAMMI	Fondo pluriennale vincolato al 31 dicembre dell'esercizio 2023	Spese impegnate negli esercizi precedenti e imputate all'esercizio 2024 e coperte dal fondo pluriennale vincolato	Riaccertamento degli impegni imputati all'esercizio 2023 e finanziati dal FPV di cui alla lettera a) effettuato nel corso dell'esercizio 2023 (cd. economie di impegno)	Riaccertamento degli impegni finanziati dal FPV di cui alla lettera a) effettuato nel corso dell'esercizio 2023 su impegni imputati agli esercizi successivi a 2023 (cd. economie di impegno)	Quota del fondo pluriennale vincolato al 31 dicembre dell'esercizio 2023, rinvia all'esercizio 2025 e successivi	Spese impegnate nell'esercizio 2024 con imputazione all'esercizio 2025 e coperte dal fondo pluriennale vincolato	Spese impegnate nell'esercizio 2024 con imputazione all'esercizio 2026 e coperte dal fondo pluriennale vincolato	Spese impegnate nell'esercizio 2024 con imputazione a esercizi successivi a quelli considerati nel bilancio pluriennale e coperte dal fondo pluriennale vincolato	Fondo pluriennale vincolato al 31 dicembre dell'esercizio 2024
	(a)	(b)	(x)	(y)	(c)=(a)-(b)-(x)-(y)	(d)	(e)	(f)	(g)=(c)+(d)+(e)+(f)
<b>08</b> Qualità dell'aria e riduzione dell'inquinamento	0,00	0,00	0,00	0,00	0,00	0,00	0,00	0,00	0,00
<b>Totale Missione 9 Sviluppo sostenibile e tutela del territorio e dell'ambiente</b>	141.000,27	141.000,27	0,00	0,00	0,00	0,00	0,00	0,00	0,00
<b>10 Missione 10 - Trasporti e diritto alla mobilità</b>									
<b>01</b> Trasporto ferroviario	0,00	0,00	0,00	0,00	0,00	0,00	0,00	0,00	0,00
<b>02</b> Trasporto pubblico locale	0,00	0,00	0,00	0,00	0,00	0,00	0,00	0,00	0,00
<b>03</b> Trasporto per vie d'acqua	0,00	0,00	0,00	0,00	0,00	0,00	0,00	0,00	0,00
<b>04</b> Altre modalità di trasporto	0,00	0,00	0,00	0,00	0,00	0,00	0,00	0,00	0,00
<b>05</b> Viabilità e infrastrutture stradali	159.036,64	159.036,64	0,00	0,00	0,00	0,00	0,00	0,00	0,00
<b>Totale Missione 10 Trasporti e diritto alla mobilità</b>	159.036,64	159.036,64	0,00	0,00	0,00	0,00	0,00	0,00	0,00
<b>11 Missione 11 - Soccorso civile</b>									
<b>01</b> Sistema di protezione civile	0,00	0,00	0,00	0,00	0,00	0,00	0,00	0,00	0,00
<b>02</b> Interventi a seguito di calamità naturali	0,00	0,00	0,00	0,00	0,00	0,00	0,00	0,00	0,00
<b>Totale Missione 11 Soccorso civile</b>	0,00	0,00	0,00	0,00	0,00	0,00	0,00	0,00	0,00
<b>12 Missione 12 - Diritti sociali, politiche sociali e famiglia</b>									
<b>01</b> Interventi per l'infanzia e i minori e per asili nido	0,00	0,00	0,00	0,00	0,00	0,00	0,00	0,00	0,00
<b>02</b> Interventi per la disabilità	0,00	0,00	0,00	0,00	0,00	0,00	0,00	0,00	0,00
<b>03</b> Interventi per gli anziani	0,00	0,00	0,00	0,00	0,00	0,00	0,00	0,00	0,00
<b>04</b> Interventi per soggetti a rischio di esclusione sociale	0,00	0,00	0,00	0,00	0,00	0,00	0,00	0,00	0,00

# COMUNE DI MONTOGGIO

## COMPOSIZIONE PER MISSIONI E PROGRAMMI DEL FONDO PLURIENNALE VINCOLATO DELL'ESERCIZIO 2024 DI RIFERIMENTO DEL BILANCIO

MISSIONI E PROGRAMMI	Fondo pluriennale vincolato al 31 dicembre dell'esercizio 2023	Spese impegnate negli esercizi precedenti e imputate all'esercizio 2024 e coperte dal fondo pluriennale vincolato	Riaccertamento degli impegni imputati all'esercizio 2023 e finanziati dal FPV di cui alla lettera a) effettuato nel corso dell'esercizio 2023 (cd. economie di impegno)	Riaccertamento degli impegni finanziati dal FPV di cui alla lettera a) effettuato nel corso dell'esercizio 2023 su impegni imputati agli esercizi successivi a 2023 (cd. economie di impegno)	Quota del fondo pluriennale vincolato al 31 dicembre dell'esercizio 2023, rinvia all'esercizio 2025 e successivi	Spese impegnate nell'esercizio 2024 con imputazione all'esercizio 2025 e coperte dal fondo pluriennale vincolato	Spese impegnate nell'esercizio 2024 con imputazione all'esercizio 2026 e coperte dal fondo pluriennale vincolato	Spese impegnate nell'esercizio 2024 con imputazione a quelli considerati nel bilancio pluriennale e coperte dal fondo pluriennale vincolato	Fondo pluriennale vincolato al 31 dicembre dell'esercizio 2024
	(a)	(b)	(x)	(y)	(c)=(a)-(b)-(x)-(y)	(d)	(e)	(f)	(g)=(c)+(d)+(e)+(f)
<b>05</b> Interventi per le famiglie	0,00	0,00	0,00	0,00	0,00	0,00	0,00	0,00	0,00
<b>06</b> Interventi per il diritto alla casa	0,00	0,00	0,00	0,00	0,00	0,00	0,00	0,00	0,00
<b>07</b> Programmazione e governo della rete dei servizi socio-sanitari e sociali	0,00	0,00	0,00	0,00	0,00	0,00	0,00	0,00	0,00
<b>08</b> Cooperazione e associazionismo	0,00	0,00	0,00	0,00	0,00	0,00	0,00	0,00	0,00
<b>09</b> Servizio necroscopico e cimiteriale	0,00	0,00	0,00	0,00	0,00	0,00	0,00	0,00	0,00
<b>Totale Missione 12 Diritti sociali, politiche sociali e famiglia</b>	0,00	0,00	0,00	0,00	0,00	0,00	0,00	0,00	0,00
<b>13 Missione 13 - Tutela della salute</b>									
<b>01</b> Servizio sanitario regionale - finanziamento ordinario corrente per la garanzia dei LEA	0,00	0,00	0,00	0,00	0,00	0,00	0,00	0,00	0,00
<b>02</b> Servizio sanitario regionale - finanziamento aggiuntivo corrente per livelli di assistenza superiori ai LEA	0,00	0,00	0,00	0,00	0,00	0,00	0,00	0,00	0,00
<b>03</b> Servizio sanitario regionale - finanziamento aggiuntivo corrente per la copertura dello squilibrio di bilancio corrente	0,00	0,00	0,00	0,00	0,00	0,00	0,00	0,00	0,00
<b>04</b> Servizio sanitario regionale - ripiano di disavanzi sanitari relativi ad esercizi pregressi	0,00	0,00	0,00	0,00	0,00	0,00	0,00	0,00	0,00
<b>05</b> Servizio sanitario regionale - investimenti sanitari	0,00	0,00	0,00	0,00	0,00	0,00	0,00	0,00	0,00
<b>06</b> Servizio sanitario regionale - restituzione maggiori gettiti SSN	0,00	0,00	0,00	0,00	0,00	0,00	0,00	0,00	0,00
<b>07</b> Ulteriori spese in materia sanitaria	0,00	0,00	0,00	0,00	0,00	0,00	0,00	0,00	0,00
<b>Totale Missione 13 Tutela della salute</b>	0,00	0,00	0,00	0,00	0,00	0,00	0,00	0,00	0,00



# COMUNE DI MONTOGGIO

## COMPOSIZIONE PER MISSIONI E PROGRAMMI DEL FONDO PLURIENNALE VINCOLATO DELL'ESERCIZIO 2024 DI RIFERIMENTO DEL BILANCIO

MISSIONI E PROGRAMMI	Fondo pluriennale vincolato al 31 dicembre dell'esercizio 2023	Spese impegnate negli esercizi precedenti e imputate all'esercizio 2024 e coperte dal fondo pluriennale vincolato	Riaccertamento degli impegni imputati all'esercizio 2023 e finanziati dal FPV di cui alla lettera a) effettuato nel corso dell'esercizio 2023 (cd. economie di impegno)	Riaccertamento degli impegni finanziati dal FPV di cui alla lettera a) effettuato nel corso dell'esercizio 2023 su impegni imputati agli esercizi successivi a 2023 (cd. economie di impegno)	Quota del fondo pluriennale vincolato al 31 dicembre dell'esercizio 2023, rinvia all'esercizio 2025 e successivi	Spese impegnate nell'esercizio 2024 con imputazione all'esercizio 2025 e coperte dal fondo pluriennale vincolato	Spese impegnate nell'esercizio 2024 con imputazione all'esercizio 2026 e coperte dal fondo pluriennale vincolato	Spese impegnate nell'esercizio 2024 con imputazione a esercizi successivi a quelli considerati nel bilancio pluriennale e coperte dal fondo pluriennale vincolato	Fondo pluriennale vincolato al 31 dicembre dell'esercizio 2024
	(a)	(b)	(x)	(y)	(c)=(a)-(b)-(x)-(y)	(d)	(e)	(f)	(g)=(c)+(d)+(e)+(f)
<b>14 Missione 14 - Sviluppo economico e competitività</b>									
01 Industria, PMI e Artigianato	0,00	0,00	0,00	0,00	0,00	0,00	0,00	0,00	0,00
02 Commercio - reti distributive - tutela dei consumatori	0,00	0,00	0,00	0,00	0,00	0,00	0,00	0,00	0,00
03 Ricerca e innovazione	0,00	0,00	0,00	0,00	0,00	0,00	0,00	0,00	0,00
04 Reti e altri servizi di pubblica utilità	0,00	0,00	0,00	0,00	0,00	0,00	0,00	0,00	0,00
<b>Totale Missione 14 Sviluppo economico e competitività</b>	0,00	0,00	0,00	0,00	0,00	0,00	0,00	0,00	0,00
<b>15 Missione 15 - Politiche per il lavoro e la formazione professionale</b>									
01 Servizi per lo sviluppo del mercato del lavoro	0,00	0,00	0,00	0,00	0,00	0,00	0,00	0,00	0,00
02 Formazione professionale	0,00	0,00	0,00	0,00	0,00	0,00	0,00	0,00	0,00
03 Sostegno all'occupazione	0,00	0,00	0,00	0,00	0,00	0,00	0,00	0,00	0,00
<b>Totale Missione 15 Politiche per il lavoro e la formazione professionale</b>	0,00	0,00	0,00	0,00	0,00	0,00	0,00	0,00	0,00
<b>16 Missione 16 - Agricoltura, politiche agroalimentari e pesca</b>									
01 Sviluppo del settore agricolo e del sistema agroalimentare	0,00	0,00	0,00	0,00	0,00	0,00	0,00	0,00	0,00
02 Caccia e pesca	0,00	0,00	0,00	0,00	0,00	0,00	0,00	0,00	0,00
<b>Totale Missione 16 Agricoltura, politiche agroalimentari e pesca</b>	0,00	0,00	0,00	0,00	0,00	0,00	0,00	0,00	0,00

# COMUNE DI MONTOGGIO

## COMPOSIZIONE PER MISSIONI E PROGRAMMI DEL FONDO PLURIENNALE VINCOLATO DELL'ESERCIZIO 2024 DI RIFERIMENTO DEL BILANCIO

MISSIONI E PROGRAMMI	Fondo pluriennale vincolato al 31 dicembre dell'esercizio 2023	Spese impegnate negli esercizi precedenti e imputate all'esercizio 2024 e coperte dal fondo pluriennale vincolato	Riaccertamento degli impegni imputati all'esercizio 2023 e finanziati dal FPV di cui alla lettera a) effettuato nel corso dell'esercizio 2023 (cd. economie di impegno)	Riaccertamento degli impegni finanziati dal FPV di cui alla lettera a) effettuato nel corso dell'esercizio 2023 su impegni imputati agli esercizi successivi a 2023 (cd. economie di impegno)	Quota del fondo pluriennale vincolato al 31 dicembre dell'esercizio 2023, rinviata all'esercizio 2025 e successivi	Spese impegnate nell'esercizio 2024 con imputazione all'esercizio 2025 e coperte dal fondo pluriennale vincolato	Spese impegnate nell'esercizio 2024 con imputazione all'esercizio 2026 e coperte dal fondo pluriennale vincolato	Spese impegnate nell'esercizio 2024 con imputazione a esercizi successivi a quelli considerati nel bilancio pluriennale e coperte dal fondo pluriennale vincolato	Fondo pluriennale vincolato al 31 dicembre dell'esercizio 2024
	(a)	(b)	(x)	(y)	(c)=(a)-(b)-(x)-(y)	(d)	(e)	(f)	(g)=(c)+(d)+(e)+(f)
<b>17 Missione 17 - Energia e diversificazione delle fonti energetiche</b>									
01 Fonti energetiche	0,00	0,00	0,00	0,00	0,00	0,00	0,00	0,00	0,00
<b>Totale Missione 17 Energia e diversificazione delle fonti energetiche</b>	0,00	0,00	0,00	0,00	0,00	0,00	0,00	0,00	0,00
<b>18 Missione 18 - Relazioni con le altre autonomie territoriali e locali</b>									
01 Relazioni finanziarie con le altre autonomie territoriali	0,00	0,00	0,00	0,00	0,00	0,00	0,00	0,00	0,00
<b>Totale Missione 18 Relazioni con le altre autonomie territoriali e locali</b>	0,00	0,00	0,00	0,00	0,00	0,00	0,00	0,00	0,00
<b>19 Missione 19 - Relazioni internazionali</b>									
01 Relazioni internazionali e Cooperazione allo sviluppo	0,00	0,00	0,00	0,00	0,00	0,00	0,00	0,00	0,00
<b>Totale Missione 19 Relazioni internazionali</b>	0,00	0,00	0,00	0,00	0,00	0,00	0,00	0,00	0,00
<b>TOTALE</b>	317.648,70	317.648,70	0,00	0,00	0,00	0,00	0,00	0,00	0,00

- (a) Indicare l'importo del fondo pluriennale vincolato risultante dal consuntivo dell'anno precedente. Nel primo esercizio di applicazione del titolo primo del D.Lgs.118/2011 la voce indica l'importo del fondo pluriennale vincolato definito in occasione del riaccertamento straordinario dei residui, pari alla differenza tra gli impegni cancellati e reimputati all'esercizio e agli esercizi successivi e gli accertamenti cancellati e reimputati all'esercizio e agli esercizi successivi.
- (b) Indicare l'importo degli impegni assunti negli esercizi precedenti e imputati all'esercizio cui si riferisce il rendiconto finanziati dal FPV. Nel primo esercizio di applicazione del titolo primo del D.Lgs.118/2011 è indicata la differenza tra gli impegni reimputati all'esercizio e gli accertamenti reimputati al medesimo esercizio.
- (x) Indicare le economie, registrate nel corso dell'esercizio e verificate in sede di rendiconto, sugli impegni finanziati dal fondo pluriennale vincolato di cui alla lettera a).
- (d), Indicare gli impegni assunti nel corso dell'esercizio 2024 con imputazione all'esercizio 2025 (colonna d), all'esercizio 2026 (colonna e), e agli esercizi successivi (colonna f), comprese le spese prenotate sulla base della gara per
- (e), l'affidamento dei lavori, formalmente indetta ai sensi dell'art. 53, comma 2, del citato decreto legislativo n.163 del 2006, riguardanti le spese di investimento per lavori pubblici, di cui all'art. 3 comma 7 del decreto legislativo 12 aprile
- (f) 2006, n.163 "Codice dei contratti pubblici", esigibili negli esercizi successivi.

# COMUNE DI MONTOGGIO

## COMPOSIZIONE PER MISSIONI E PROGRAMMI DEL FONDO PLURIENNALE VINCOLATO DELL'ESERCIZIO 2025 DI RIFERIMENTO DEL BILANCIO

MISSIONI E PROGRAMMI	Fondo pluriennale vincolato al 31 dicembre dell'esercizio 2024	Spese impegnate negli esercizi precedenti e imputate all'esercizio 2025 e coperte dal fondo pluriennale vincolato	Riaccertamento degli impegni imputati all'esercizio 2023 e finanziati dal FPV di cui alla lettera a) effettuato nel corso dell'esercizio 2023 (cd. economie di impegno)	Riaccertamento degli impegni finanziati dal FPV di cui alla lettera a) effettuato nel corso dell'esercizio 2023 su impegni imputati agli esercizi successivi a 2023 (cd. economie di impegno)	Quota del fondo pluriennale vincolato al 31 dicembre dell'esercizio 2024, rinvia all'esercizio 2026 e successivi	Spese impegnate nell'esercizio 2025 con imputazione all'esercizio 2026 e coperte dal fondo pluriennale vincolato	Spese impegnate nell'esercizio 2025 con imputazione all'esercizio 2027 e coperte dal fondo pluriennale vincolato	Spese impegnate nell'esercizio 2025 con imputazione a esercizi successivi a quelli considerati nel bilancio pluriennale e coperte dal fondo pluriennale vincolato	Fondo pluriennale vincolato al 31 dicembre dell'esercizio 2025
	(a)	(b)	(x)	(y)	(c)=(a)-(b)-(x)-(y)	(d)	(e)	(f)	(g)=(c)+(d)+(e)+(f)
<b>01 Missione 1 - Servizi istituzionali, generali e di gestione</b>									
01 Organi istituzionali	0,00	0,00	0,00	0,00	0,00	0,00	0,00	0,00	0,00
02 Segreteria generale	0,00	0,00	0,00	0,00	0,00	0,00	0,00	0,00	0,00
03 Gestione economica, finanziaria, programmazione e provveditorato	0,00	0,00	0,00	0,00	0,00	0,00	0,00	0,00	0,00
04 Gestione delle entrate tributarie e servizi fiscali	0,00	0,00	0,00	0,00	0,00	0,00	0,00	0,00	0,00
05 Gestione dei beni demaniali e patrimoniali	0,00	0,00	0,00	0,00	0,00	0,00	0,00	0,00	0,00
06 Ufficio tecnico	0,00	0,00	0,00	0,00	0,00	0,00	0,00	0,00	0,00
07 Elezioni e consultazioni popolari - Anagrafe e stato civile	0,00	0,00	0,00	0,00	0,00	0,00	0,00	0,00	0,00
08 Statistica e sistemi informativi	0,00	0,00	0,00	0,00	0,00	0,00	0,00	0,00	0,00
09 Assistenza tecnico-amministrativa agli enti locali	0,00	0,00	0,00	0,00	0,00	0,00	0,00	0,00	0,00
10 Risorse umane	0,00	0,00	0,00	0,00	0,00	0,00	0,00	0,00	0,00
11 Altri servizi generali	0,00	0,00	0,00	0,00	0,00	0,00	0,00	0,00	0,00
<b>Totale Missione 1 Servizi istituzionali, generali e di gestione</b>	0,00	0,00	0,00	0,00	0,00	0,00	0,00	0,00	0,00
<b>02 Missione 2 - Giustizia</b>									
01 Uffici giudiziari	0,00	0,00	0,00	0,00	0,00	0,00	0,00	0,00	0,00
02 Casa circondariale e altri servizi	0,00	0,00	0,00	0,00	0,00	0,00	0,00	0,00	0,00
<b>Totale Missione 2 Giustizia</b>	0,00	0,00	0,00	0,00	0,00	0,00	0,00	0,00	0,00
<b>03 Missione 3 - Ordine pubblico e sicurezza</b>									

# COMUNE DI MONTOGGIO

## COMPOSIZIONE PER MISSIONI E PROGRAMMI DEL FONDO PLURIENNALE VINCOLATO DELL'ESERCIZIO 2025 DI RIFERIMENTO DEL BILANCIO

MISSIONI E PROGRAMMI	Fondo pluriennale vincolato al 31 dicembre dell'esercizio 2024	Spese impegnate negli esercizi precedenti e imputate all'esercizio 2025 e coperte dal fondo pluriennale vincolato	Riaccertamento degli impegni imputati all'esercizio 2023 e finanziati dal FPV di cui alla lettera a) effettuato nel corso dell'esercizio 2023 (cd. economie di impegno)	Riaccertamento degli impegni finanziati dal FPV di cui alla lettera a) effettuato nel corso dell'esercizio 2023 su impegni imputati agli esercizi successivi a 2023 (cd. economie di impegno)	Quota del fondo pluriennale vincolato al 31 dicembre dell'esercizio 2024, rinvia all'esercizio 2026 e successivi	Spese impegnate nell'esercizio 2025 con imputazione all'esercizio 2026 e coperte dal fondo pluriennale vincolato	Spese impegnate nell'esercizio 2025 con imputazione all'esercizio 2027 e coperte dal fondo pluriennale vincolato	Spese impegnate nell'esercizio 2025 con imputazione a esercizi successivi a quelli considerati nel bilancio pluriennale e coperte dal fondo pluriennale vincolato	Fondo pluriennale vincolato al 31 dicembre dell'esercizio 2025
	(a)	(b)	(x)	(y)	(c)=(a)-(b)-(x)-(y)	(d)	(e)	(f)	(g)=(c)+(d)+(e)+(f)
<b>01</b> Polizia locale e amministrativa	0,00	0,00	0,00	0,00	0,00	0,00	0,00	0,00	0,00
<b>02</b> Sistema integrato di sicurezza urbana	0,00	0,00	0,00	0,00	0,00	0,00	0,00	0,00	0,00
<b>Totale Missione 3 Ordine pubblico e sicurezza</b>	0,00	0,00	0,00	0,00	0,00	0,00	0,00	0,00	0,00
<b>04 Missione 4 - Istruzione e diritto allo studio</b>									
<b>01</b> Istruzione prescolastica	0,00	0,00	0,00	0,00	0,00	0,00	0,00	0,00	0,00
<b>02</b> Altri ordini di istruzione non universitaria	0,00	0,00	0,00	0,00	0,00	0,00	0,00	0,00	0,00
<b>04</b> Istruzione universitaria	0,00	0,00	0,00	0,00	0,00	0,00	0,00	0,00	0,00
<b>05</b> Istruzione tecnica superiore	0,00	0,00	0,00	0,00	0,00	0,00	0,00	0,00	0,00
<b>06</b> Servizi ausiliari all'istruzione	0,00	0,00	0,00	0,00	0,00	0,00	0,00	0,00	0,00
<b>07</b> Diritto allo studio	0,00	0,00	0,00	0,00	0,00	0,00	0,00	0,00	0,00
<b>Totale Missione 4 Istruzione e diritto allo studio</b>	0,00	0,00	0,00	0,00	0,00	0,00	0,00	0,00	0,00
<b>05 Missione 5 - Tutela e valorizzazione dei beni e delle attività culturali</b>									
<b>01</b> Valorizzazione dei beni di interesse storico	0,00	0,00	0,00	0,00	0,00	0,00	0,00	0,00	0,00
<b>02</b> Attività culturali e interventi diversi nel settore culturale	0,00	0,00	0,00	0,00	0,00	0,00	0,00	0,00	0,00
<b>Totale Missione 5 Tutela e valorizzazione dei beni e delle attività culturali</b>	0,00	0,00	0,00	0,00	0,00	0,00	0,00	0,00	0,00
<b>06 Missione 6 - Politiche giovanili, sport e tempo libero</b>									
<b>01</b> Sport e tempo libero	0,00	0,00	0,00	0,00	0,00	0,00	0,00	0,00	0,00
<b>02</b> Giovani	0,00	0,00	0,00	0,00	0,00	0,00	0,00	0,00	0,00

# COMUNE DI MONTOGGIO

## COMPOSIZIONE PER MISSIONI E PROGRAMMI DEL FONDO PLURIENNALE VINCOLATO DELL'ESERCIZIO 2025 DI RIFERIMENTO DEL BILANCIO

MISSIONI E PROGRAMMI	Fondo pluriennale vincolato al 31 dicembre dell'esercizio 2024	Spese impegnate negli esercizi precedenti e imputate all'esercizio 2025 e coperte dal fondo pluriennale vincolato	Riaccertamento degli impegni imputati all'esercizio 2023 e finanziati dal FPV di cui alla lettera a) effettuato nel corso dell'esercizio 2023 (cd. economie di impegno)	Riaccertamento degli impegni finanziati dal FPV di cui alla lettera a) effettuato nel corso dell'esercizio 2023 su impegni imputati agli esercizi successivi a 2023 (cd. economie di impegno)	Quota del fondo pluriennale vincolato al 31 dicembre dell'esercizio 2024, rinviata all'esercizio 2026 e successivi	Spese impegnate nell'esercizio 2025 con imputazione all'esercizio 2026 e coperte dal fondo pluriennale vincolato	Spese impegnate nell'esercizio 2025 con imputazione all'esercizio 2027 e coperte dal fondo pluriennale vincolato	Spese impegnate nell'esercizio 2025 con imputazione a esercizi successivi a quelli considerati nel bilancio pluriennale e coperte dal fondo pluriennale vincolato	Fondo pluriennale vincolato al 31 dicembre dell'esercizio 2025
	(a)	(b)	(x)	(y)	(c)=(a)-(b)-(x)-(y)	(d)	(e)	(f)	(g)=(c)+(d)+(e)+(f)
<b>Totale Missione 6 Politiche giovanili, sport e tempo libero</b>	0,00	0,00	0,00	0,00	0,00	0,00	0,00	0,00	0,00
<b>07 Missione 7 - Turismo</b>									
01 Sviluppo e valorizzazione del turismo	0,00	0,00	0,00	0,00	0,00	0,00	0,00	0,00	0,00
<b>Totale Missione 7 Turismo</b>	0,00	0,00	0,00	0,00	0,00	0,00	0,00	0,00	0,00
<b>08 Missione 8 - Assetto del territorio ed edilizia abitativa</b>									
01 Urbanistica e assetto del territorio	0,00	0,00	0,00	0,00	0,00	0,00	0,00	0,00	0,00
02 Edilizia residenziale pubblica e locale e piani di edilizia economico-popolare	0,00	0,00	0,00	0,00	0,00	0,00	0,00	0,00	0,00
<b>Totale Missione 8 Assetto del territorio ed edilizia abitativa</b>	0,00	0,00	0,00	0,00	0,00	0,00	0,00	0,00	0,00
<b>09 Missione 9 - Sviluppo sostenibile e tutela del territorio e dell'ambiente</b>									
01 Difesa del suolo	0,00	0,00	0,00	0,00	0,00	0,00	0,00	0,00	0,00
02 Tutela, valorizzazione e recupero ambientale	0,00	0,00	0,00	0,00	0,00	0,00	0,00	0,00	0,00
03 Rifiuti	0,00	0,00	0,00	0,00	0,00	0,00	0,00	0,00	0,00
04 Servizio idrico integrato	0,00	0,00	0,00	0,00	0,00	0,00	0,00	0,00	0,00
05 Aree protette, parchi naturali, protezione naturalistica e forestazione	0,00	0,00	0,00	0,00	0,00	0,00	0,00	0,00	0,00
06 Tutela e valorizzazione delle risorse idriche	0,00	0,00	0,00	0,00	0,00	0,00	0,00	0,00	0,00
07 Sviluppo sostenibile territorio montano piccoli Comuni	0,00	0,00	0,00	0,00	0,00	0,00	0,00	0,00	0,00

# COMUNE DI MONTOGGIO

## COMPOSIZIONE PER MISSIONI E PROGRAMMI DEL FONDO PLURIENNALE VINCOLATO DELL'ESERCIZIO 2025 DI RIFERIMENTO DEL BILANCIO

MISSIONI E PROGRAMMI	Fondo pluriennale vincolato al 31 dicembre dell'esercizio 2024	Spese impegnate negli esercizi precedenti e imputate all'esercizio 2025 e coperte dal fondo pluriennale vincolato	Riaccertamento degli impegni imputati all'esercizio 2023 e finanziati dal FPV di cui alla lettera a) effettuato nel corso dell'esercizio 2023 (cd. economie di impegno)	Riaccertamento degli impegni finanziati dal FPV di cui alla lettera a) effettuato nel corso dell'esercizio 2023 su impegni imputati agli esercizi successivi a 2023 (cd. economie di impegno)	Quota del fondo pluriennale vincolato al 31 dicembre dell'esercizio 2024, rinvia all'esercizio 2026 e successivi	Spese impegnate nell'esercizio 2025 con imputazione all'esercizio 2026 e coperte dal fondo pluriennale vincolato	Spese impegnate nell'esercizio 2025 con imputazione all'esercizio 2027 e coperte dal fondo pluriennale vincolato	Spese impegnate nell'esercizio 2025 con imputazione a esercizi successivi a quelli considerati nel bilancio pluriennale e coperte dal fondo pluriennale vincolato	Fondo pluriennale vincolato al 31 dicembre dell'esercizio 2025
	(a)	(b)	(x)	(y)	(c)=(a)-(b)-(x)-(y)	(d)	(e)	(f)	(g)=(c)+(d)+(e)+(f)
<b>08</b> Qualità dell'aria e riduzione dell'inquinamento	0,00	0,00	0,00	0,00	0,00	0,00	0,00	0,00	0,00
<b>Totale Missione 9 Sviluppo sostenibile e tutela del territorio e dell'ambiente</b>	0,00	0,00	0,00	0,00	0,00	0,00	0,00	0,00	0,00
<b>10 Missione 10 - Trasporti e diritto alla mobilità</b>									
<b>01</b> Trasporto ferroviario	0,00	0,00	0,00	0,00	0,00	0,00	0,00	0,00	0,00
<b>02</b> Trasporto pubblico locale	0,00	0,00	0,00	0,00	0,00	0,00	0,00	0,00	0,00
<b>03</b> Trasporto per vie d'acqua	0,00	0,00	0,00	0,00	0,00	0,00	0,00	0,00	0,00
<b>04</b> Altre modalità di trasporto	0,00	0,00	0,00	0,00	0,00	0,00	0,00	0,00	0,00
<b>05</b> Viabilità e infrastrutture stradali	0,00	0,00	0,00	0,00	0,00	0,00	0,00	0,00	0,00
<b>Totale Missione 10 Trasporti e diritto alla mobilità</b>	0,00	0,00	0,00	0,00	0,00	0,00	0,00	0,00	0,00
<b>11 Missione 11 - Soccorso civile</b>									
<b>01</b> Sistema di protezione civile	0,00	0,00	0,00	0,00	0,00	0,00	0,00	0,00	0,00
<b>02</b> Interventi a seguito di calamità naturali	0,00	0,00	0,00	0,00	0,00	0,00	0,00	0,00	0,00
<b>Totale Missione 11 Soccorso civile</b>	0,00	0,00	0,00	0,00	0,00	0,00	0,00	0,00	0,00
<b>12 Missione 12 - Diritti sociali, politiche sociali e famiglia</b>									
<b>01</b> Interventi per l'infanzia e i minori e per asili nido	0,00	0,00	0,00	0,00	0,00	0,00	0,00	0,00	0,00
<b>02</b> Interventi per la disabilità	0,00	0,00	0,00	0,00	0,00	0,00	0,00	0,00	0,00
<b>03</b> Interventi per gli anziani	0,00	0,00	0,00	0,00	0,00	0,00	0,00	0,00	0,00
<b>04</b> Interventi per soggetti a rischio di esclusione sociale	0,00	0,00	0,00	0,00	0,00	0,00	0,00	0,00	0,00

# COMUNE DI MONTOGGIO

## COMPOSIZIONE PER MISSIONI E PROGRAMMI DEL FONDO PLURIENNALE VINCOLATO DELL'ESERCIZIO 2025 DI RIFERIMENTO DEL BILANCIO

MISSIONI E PROGRAMMI	Fondo pluriennale vincolato al 31 dicembre dell'esercizio 2024	Spese impegnate negli esercizi precedenti e imputate all'esercizio 2025 e coperte dal fondo pluriennale vincolato	Riaccertamento degli impegni imputati all'esercizio 2023 e finanziati dal FPV di cui alla lettera a) effettuato nel corso dell'esercizio 2023 (cd. economie di impegno)	Riaccertamento degli impegni finanziati dal FPV di cui alla lettera a) effettuato nel corso dell'esercizio 2023 su impegni imputati agli esercizi successivi a 2023 (cd. economie di impegno)	Quota del fondo pluriennale vincolato al 31 dicembre dell'esercizio 2024, rinvia all'esercizio 2026 e successivi	Spese impegnate nell'esercizio 2025 con imputazione all'esercizio 2026 e coperte dal fondo pluriennale vincolato	Spese impegnate nell'esercizio 2025 con imputazione all'esercizio 2027 e coperte dal fondo pluriennale vincolato	Spese impegnate nell'esercizio 2025 con imputazione a quelli considerati nel bilancio pluriennale e coperte dal fondo pluriennale vincolato	Fondo pluriennale vincolato al 31 dicembre dell'esercizio 2025
	(a)	(b)	(x)	(y)	(c)=(a)-(b)-(x)-(y)	(d)	(e)	(f)	(g)=(c)+(d)+(e)+(f)
<b>05</b> Interventi per le famiglie	0,00	0,00	0,00	0,00	0,00	0,00	0,00	0,00	0,00
<b>06</b> Interventi per il diritto alla casa	0,00	0,00	0,00	0,00	0,00	0,00	0,00	0,00	0,00
<b>07</b> Programmazione e governo della rete dei servizi socio-sanitari e sociali	0,00	0,00	0,00	0,00	0,00	0,00	0,00	0,00	0,00
<b>08</b> Cooperazione e associazionismo	0,00	0,00	0,00	0,00	0,00	0,00	0,00	0,00	0,00
<b>09</b> Servizio necroscopico e cimiteriale	0,00	0,00	0,00	0,00	0,00	0,00	0,00	0,00	0,00
<b>Totale Missione 12 Diritti sociali, politiche sociali e famiglia</b>	0,00	0,00	0,00	0,00	0,00	0,00	0,00	0,00	0,00
<b>13 Missione 13 - Tutela della salute</b>									
<b>01</b> Servizio sanitario regionale - finanziamento ordinario corrente per la garanzia dei LEA	0,00	0,00	0,00	0,00	0,00	0,00	0,00	0,00	0,00
<b>02</b> Servizio sanitario regionale - finanziamento aggiuntivo corrente per livelli di assistenza superiori ai LEA	0,00	0,00	0,00	0,00	0,00	0,00	0,00	0,00	0,00
<b>03</b> Servizio sanitario regionale - finanziamento aggiuntivo corrente per la copertura dello squilibrio di bilancio corrente	0,00	0,00	0,00	0,00	0,00	0,00	0,00	0,00	0,00
<b>04</b> Servizio sanitario regionale - ripiano di disavanzi sanitari relativi ad esercizi pregressi	0,00	0,00	0,00	0,00	0,00	0,00	0,00	0,00	0,00
<b>05</b> Servizio sanitario regionale - investimenti sanitari	0,00	0,00	0,00	0,00	0,00	0,00	0,00	0,00	0,00
<b>06</b> Servizio sanitario regionale - restituzione maggiori gettiti SSN	0,00	0,00	0,00	0,00	0,00	0,00	0,00	0,00	0,00
<b>07</b> Ulteriori spese in materia sanitaria	0,00	0,00	0,00	0,00	0,00	0,00	0,00	0,00	0,00
<b>Totale Missione 13 Tutela della salute</b>	0,00	0,00	0,00	0,00	0,00	0,00	0,00	0,00	0,00

# COMUNE DI MONTOGGIO

## COMPOSIZIONE PER MISSIONI E PROGRAMMI DEL FONDO PLURIENNALE VINCOLATO DELL'ESERCIZIO 2025 DI RIFERIMENTO DEL BILANCIO

MISSIONI E PROGRAMMI	Fondo pluriennale vincolato al 31 dicembre dell'esercizio 2024	Spese impegnate negli esercizi precedenti e imputate all'esercizio 2025 e coperte dal fondo pluriennale vincolato	Riaccertamento degli impegni imputati all'esercizio 2023 e finanziati dal FPV di cui alla lettera a) effettuato nel corso dell'esercizio 2023 (cd. economie di impegno)	Riaccertamento degli impegni finanziati dal FPV di cui alla lettera a) effettuato nel corso dell'esercizio 2023 su impegni imputati agli esercizi successivi a 2023 (cd. economie di impegno)	Quota del fondo pluriennale vincolato al 31 dicembre dell'esercizio 2024, rinviata all'esercizio 2026 e successivi	Spese impegnate nell'esercizio 2025 con imputazione all'esercizio 2026 e coperte dal fondo pluriennale vincolato	Spese impegnate nell'esercizio 2025 con imputazione all'esercizio 2027 e coperte dal fondo pluriennale vincolato	Spese impegnate nell'esercizio 2025 con imputazione a esercizi successivi a quelli considerati nel bilancio pluriennale e coperte dal fondo pluriennale vincolato	Fondo pluriennale vincolato al 31 dicembre dell'esercizio 2025
	(a)	(b)	(x)	(y)	(c)=(a)-(b)-(x)-(y)	(d)	(e)	(f)	(g)=(c)+(d)+(e)+(f)
<b>14 Missione 14 - Sviluppo economico e competitività</b>									
01 Industria, PMI e Artigianato	0,00	0,00	0,00	0,00	0,00	0,00	0,00	0,00	0,00
02 Commercio - reti distributive - tutela dei consumatori	0,00	0,00	0,00	0,00	0,00	0,00	0,00	0,00	0,00
03 Ricerca e innovazione	0,00	0,00	0,00	0,00	0,00	0,00	0,00	0,00	0,00
04 Reti e altri servizi di pubblica utilità	0,00	0,00	0,00	0,00	0,00	0,00	0,00	0,00	0,00
<b>Totale Missione 14 Sviluppo economico e competitività</b>	0,00	0,00	0,00	0,00	0,00	0,00	0,00	0,00	0,00
<b>15 Missione 15 - Politiche per il lavoro e la formazione professionale</b>									
01 Servizi per lo sviluppo del mercato del lavoro	0,00	0,00	0,00	0,00	0,00	0,00	0,00	0,00	0,00
02 Formazione professionale	0,00	0,00	0,00	0,00	0,00	0,00	0,00	0,00	0,00
03 Sostegno all'occupazione	0,00	0,00	0,00	0,00	0,00	0,00	0,00	0,00	0,00
<b>Totale Missione 15 Politiche per il lavoro e la formazione professionale</b>	0,00	0,00	0,00	0,00	0,00	0,00	0,00	0,00	0,00
<b>16 Missione 16 - Agricoltura, politiche agroalimentari e pesca</b>									
01 Sviluppo del settore agricolo e del sistema agroalimentare	0,00	0,00	0,00	0,00	0,00	0,00	0,00	0,00	0,00
02 Caccia e pesca	0,00	0,00	0,00	0,00	0,00	0,00	0,00	0,00	0,00
<b>Totale Missione 16 Agricoltura, politiche agroalimentari e pesca</b>	0,00	0,00	0,00	0,00	0,00	0,00	0,00	0,00	0,00



# COMUNE DI MONTOGGIO

## COMPOSIZIONE PER MISSIONI E PROGRAMMI DEL FONDO PLURIENNALE VINCOLATO DELL'ESERCIZIO 2025 DI RIFERIMENTO DEL BILANCIO

MISSIONI E PROGRAMMI	Fondo pluriennale vincolato al 31 dicembre dell'esercizio 2024	Spese impegnate negli esercizi precedenti e imputate all'esercizio 2025 e coperte dal fondo pluriennale vincolato	Riaccertamento degli impegni imputati all'esercizio 2023 e finanziati dal FPV di cui alla lettera a) effettuato nel corso dell'esercizio 2023 (cd. economie di impegno)	Riaccertamento degli impegni finanziati dal FPV di cui alla lettera a) effettuato nel corso dell'esercizio 2023 su impegni imputati agli esercizi successivi a 2023 (cd. economie di impegno)	Quota del fondo pluriennale vincolato al 31 dicembre dell'esercizio 2024, rinvia all'esercizio 2026 e successivi	Spese impegnate nell'esercizio 2025 con imputazione all'esercizio 2026 e coperte dal fondo pluriennale vincolato	Spese impegnate nell'esercizio 2025 con imputazione all'esercizio 2027 e coperte dal fondo pluriennale vincolato	Spese impegnate nell'esercizio 2025 con imputazione a quelli considerati nel bilancio pluriennale e coperte dal fondo pluriennale vincolato	Fondo pluriennale vincolato al 31 dicembre dell'esercizio 2025
	(a)	(b)	(x)	(y)	(c)=(a)-(b)-(x)-(y)	(d)	(e)	(f)	(g)=(c)+(d)+(e)+(f)
<b>17 Missione 17 - Energia e diversificazione delle fonti energetiche</b>									
01 Fonti energetiche	0,00	0,00	0,00	0,00	0,00	0,00	0,00	0,00	0,00
<b>Totale Missione 17 Energia e diversificazione delle fonti energetiche</b>	0,00	0,00	0,00	0,00	0,00	0,00	0,00	0,00	0,00
<b>18 Missione 18 - Relazioni con le altre autonomie territoriali e locali</b>									
01 Relazioni finanziarie con le altre autonomie territoriali	0,00	0,00	0,00	0,00	0,00	0,00	0,00	0,00	0,00
<b>Totale Missione 18 Relazioni con le altre autonomie territoriali e locali</b>	0,00	0,00	0,00	0,00	0,00	0,00	0,00	0,00	0,00
<b>19 Missione 19 - Relazioni internazionali</b>									
01 Relazioni internazionali e Cooperazione allo sviluppo	0,00	0,00	0,00	0,00	0,00	0,00	0,00	0,00	0,00
<b>Totale Missione 19 Relazioni internazionali</b>	0,00	0,00	0,00	0,00	0,00	0,00	0,00	0,00	0,00
<b>TOTALE</b>	0,00	0,00	0,00	0,00	0,00	0,00	0,00	0,00	0,00

- (a) Indicare l'importo del fondo pluriennale vincolato risultante dal consuntivo dell'anno precedente. Nel primo esercizio di applicazione del titolo primo del D.Lgs.118/2011 la voce indica l'importo del fondo pluriennale vincolato definito in occasione del riaccertamento straordinario dei residui, pari alla differenza tra gli impegni cancellati e reimputati all'esercizio e agli esercizi successivi e gli accertamenti cancellati e reimputati all'esercizio e agli esercizi successivi.
- (b) Indicare l'importo degli impegni assunti negli esercizi precedenti e imputati all'esercizio cui si riferisce il rendiconto finanziati dal FPV. Nel primo esercizio di applicazione del titolo primo del D.Lgs.118/2011 è indicata la differenza tra gli impegni reimputati all'esercizio e gli accertamenti reimputati al medesimo esercizio.
- (x) Indicare le economie, registrate nel corso dell'esercizio e verificate in sede di rendiconto, sugli impegni finanziati dal fondo pluriennale vincolato di cui alla lettera a).
- (d), Indicare gli impegni assunti nel corso dell'esercizio 2025 con imputazione all'esercizio 2026 (colonna d), all'esercizio 2027 (colonna e), e agli esercizi successivi (colonna f), comprese le spese prenotate sulla base della gara per
- (e), l'affidamento dei lavori, formalmente indetta ai sensi dell'art. 53, comma 2, del citato decreto legislativo n.163 del 2006, riguardanti le spese di investimento per lavori pubblici, di cui all'art. 3 comma 7 del decreto legislativo 12 aprile
- (f) 2006, n.163 "Codice dei contratti pubblici", esigibili negli esercizi successivi.

# COMUNE DI MONTOGGIO

## CONTO DEL BILANCIO ESERCIZIO 2023

### COMPOSIZIONE DELL'ACCANTONAMENTO AL FONDO CREDITI DI DUBBIA ESIGIBILITA'\* E AL FONDO SVALUTAZIONE CREDITI

TIPOLOGIA	DENOMINAZIONE	RESIDUI ATTIVI FORMATISI NELL'ESERCIZIO CUI SI RIFERISCE IL RENDICONTO (a)	RESIDUI ATTIVI DEGLI ESERCIZI PRECEDENTI (b)	TOTALE RESIDUI ATTIVI (c) = (a) + (b)	IMPORTO MINIMO DEL FONDO (d)	FONDO CREDITI DI DUBBIA ESIGILITA' (e)	% di accantonam. al fondo crediti di dubbia esigibilità (f) = (e) / (c)
	<b>ENTRATE CORRENTI DI NATURA TRIBUTARIA, CONTRIBUTIVA E PEREQUATIVA</b>						
1010100	<b>Tipologia 101: Imposte, tasse e proventi assimilati</b>	294.836,84	159.942,90	454.779,74			
	di cui accertati per cassa sulla base del principio contabile 3.7	0,00	0,00	0,00			
	<b>Tipologia 101: Imposte tasse, e proventi assimilati non accertati per cassa</b>	294.836,84	159.942,90	454.779,74	215.552,17	215.552,17	47,40
1010200	<b>Tipologia 102: Tributi destinati al finanziamento della sanità (solo per le Regioni)</b>	0,00	0,00	0,00			
	di cui accertati per cassa sulla base del principio contabile 3.7	0,00	0,00	0,00			
	<b>Tipologia 102: Tributi destinati al finanziamento della sanità non accertati per cassa</b>	0,00	0,00	0,00	0,00	0,00	0,00
1010300	<b>Tipologia 103: Tributi devoluti e regolati dalle autonomie speciali (solo per le Regioni)</b>	0,00	0,00	0,00			
	di cui accertati per cassa sulla base del principio contabile 3.7	0,00	0,00	0,00			
	<b>Tipologia 103: Tributi devoluti e regolati dalle autonomie speciali non accertati per cassa</b>	0,00	0,00	0,00	0,00	0,00	0,00
1010400	<b>Tipologia 104: Compartecipazioni di tributi</b>	0,00	0,00	0,00	0,00	0,00	0,00
1030100	<b>Tipologia 301: Fondi perequativi da Amministrazioni Centrali</b>	0,00	0,00	0,00	0,00	0,00	0,00
1030200	<b>Tipologia 302: Fondi perequativi dalla Regione o Provincia autonoma</b>	0,00	0,00	0,00	0,00	0,00	0,00
1000000	<b>TOTALE TITOLO 1</b>	<b>294.836,84</b>	<b>159.942,90</b>	<b>454.779,74</b>	<b>215.552,17</b>	<b>215.552,17</b>	<b>47,40</b>
	<b>TRASFERIMENTI CORRENTI</b>						
2010100	<b>Tipologia 101: Trasferimenti correnti da Amministrazioni pubbliche</b>	303.413,84	147.089,52	450.503,36	0,00	0,00	0,00
2010200	<b>Tipologia 102: Trasferimenti correnti da Famiglie</b>	0,00	0,00	0,00	0,00	0,00	0,00
2010300	<b>Tipologia 103: Trasferimenti correnti da Imprese</b>	0,00	0,00	0,00	0,00	0,00	0,00
2010400	<b>Tipologia 104: Trasferimenti correnti da Istituzioni Sociali Private</b>	0,00	0,00	0,00	0,00	0,00	0,00
2010500	<b>Tipologia 105: Trasferimenti correnti dall'Unione Europea e dal Resto del Mondo</b>	0,00	0,00	0,00			
	Trasferimenti Correnti dall'Unione Europea	0,00	0,00	0,00			

# COMUNE DI MONTOGGIO

## CONTO DEL BILANCIO ESERCIZIO 2023

### COMPOSIZIONE DELL'ACCANTONAMENTO AL FONDO CREDITI DI DUBBIA ESIGIBILITA'\* E AL FONDO SVALUTAZIONE CREDITI

TIPOLOGIA	DENOMINAZIONE	RESIDUI ATTIVI FORMATISI NELL'ESERCIZIO CUI SI RIFERISCE IL RENDICONTO (a)	RESIDUI ATTIVI DEGLI ESERCIZI PRECEDENTI (b)	TOTALE RESIDUI ATTIVI (c) = (a) + (b)	IMPORTO MINIMO DEL FONDO (d)	FONDO CREDITI DI DUBBIA ESIGILITA' (e)	% di accantonam. al fondo crediti di dubbia esigibilità (f) = (e) / (c)
	Trasferimenti Correnti dal Resto del mondo	0,00	0,00	0,00	0,00	0,00	0,00
<b>2000000</b>	<b>TOTALE TITOLO 2</b>	<b>303.413,84</b>	<b>147.089,52</b>	<b>450.503,36</b>	<b>0,00</b>	<b>0,00</b>	<b>0,00</b>
	<b>ENTRATE EXTRATRIBUTARIE</b>						
3010000	Tipologia 100: Vendita di beni e servizi e proventi derivanti dalla gestione dei beni	6.425,86	26.297,63	32.723,49	0,00	0,00	0,00
3020000	Tipologia 200: Proventi derivanti dall'attività di controllo e repressione delle irregolarità e degli illeciti	0,00	0,00	0,00	0,00	0,00	0,00
3030000	Tipologia 300: Interessi attivi	0,00	0,00	0,00	0,00	0,00	0,00
3040000	Tipologia 400: Altre entrate da redditi da capitale	0,00	0,00	0,00	0,00	0,00	0,00
3050000	Tipologia 500: Rimborsi e altre entrate correnti	5.205,84	47.190,00	52.395,84	0,00	0,00	0,00
<b>3000000</b>	<b>TOTALE TITOLO 3</b>	<b>11.631,70</b>	<b>73.487,63</b>	<b>85.119,33</b>	<b>0,00</b>	<b>0,00</b>	<b>0,00</b>
	<b>ENTRATE IN CONTO CAPITALE</b>						
4010000	Tipologia 100: Tributi in conto capitale	0,00	0,00	0,00	0,00	0,00	0,00
4020000	Tipologia 200: Contributi agli investimenti	50.000,00	540.000,00	590.000,00			
	Contributi agli investimenti da amministrazioni pubbliche	50.000,00	540.000,00	590.000,00			
	Contributi agli investimenti da UE	0,00	0,00	0,00			
	Tipologia 200: Contributi agli investimenti al netto dei contributi da PA e da UE	0,00	0,00	0,00	0,00	0,00	0,00
4030000	Tipologia 300: Altri trasferimenti in conto capitale	0,00	10.000,00	10.000,00			
	Altri trasferimenti in conto capitale da amministrazioni pubbliche	0,00	10.000,00	10.000,00			
	Altri trasferimenti in conto capitale da UE	0,00	0,00	0,00			
	Tipologia 300: Altri trasferimenti in conto capitale al netto dei trasferimenti da PA e da UE	0,00	0,00	0,00	0,00	0,00	0,00
4040000	Tipologia 400: Entrate da alienazione di beni materiali e immateriali	0,00	0,00	0,00	0,00	0,00	0,00
4050000	Tipologia 500: Altre entrate in conto capitale	0,00	0,00	0,00	0,00	0,00	0,00

# COMUNE DI MONTOGGIO

## CONTO DEL BILANCIO ESERCIZIO 2023

### COMPOSIZIONE DELL'ACCANTONAMENTO AL FONDO CREDITI DI DUBBIA ESIGIBILITA'\* E AL FONDO SVALUTAZIONE CREDITI

TIPOLOGIA	DENOMINAZIONE	RESIDUI ATTIVI FORMATISI NELL'ESERCIZIO CUI SI RIFERISCE IL RENDICONTO (a)	RESIDUI ATTIVI DEGLI ESERCIZI PRECEDENTI (b)	TOTALE RESIDUI ATTIVI (c) = (a) + (b)	IMPORTO MINIMO DEL FONDO (d)	FONDO CREDITI DI DUBBIA ESIGILITA' (e)	% di accantonam. al fondo crediti di dubbia esigibilità (f) = (e) / (c)
4000000	<b>TOTALE TITOLO 4</b>	50.000,00	550.000,00	600.000,00	0,00	0,00	0,00
	<b>ENTRATE DA RIDUZIONE DI ATTIVITÀ FINANZIARIE</b>						
5010000	Tipologia 100: Alienazione di attività finanziarie	0,00	0,00	0,00	0,00	0,00	0,00
5020000	Tipologia 200: Riscossione crediti di breve termine	0,00	0,00	0,00	0,00	0,00	0,00
5030000	Tipologia 300: Riscossione crediti di medio-lungo termine	0,00	0,00	0,00	0,00	0,00	0,00
5040000	Tipologia 400: Altre entrate per riduzione di attività finanziarie	0,00	0,00	0,00	0,00	0,00	0,00
5000000	<b>TOTALE TITOLO 5</b>	<b>0,00</b>	<b>0,00</b>	<b>0,00</b>	<b>0,00</b>	<b>0,00</b>	<b>0,00</b>
	<b>TOTALE GENERALE</b>	<b>659.882,38</b>	<b>930.520,05</b>	<b>1.590.402,43</b>	<b>215.552,17</b>	<b>215.552,17</b>	<b>13,55</b>
	DI CUI FONDO CREDITI DI DUBBIA ESIGIBILITA' DI PARTE CORRENTE	609.882,38	380.520,05	990.402,43	215.552,17	215.552,17	21,76
	DI CUI FONDO CREDITI DI DUBBIA ESIGIBILITA' IN C/CAPITALE (n)	50.000,00	550.000,00	600.000,00	0,00	0,00	0,00

# COMUNE DI MONTOGGIO

## CONTO DEL BILANCIO ESERCIZIO 2023

### COMPOSIZIONE DELL'ACCANTONAMENTO AL FONDO CREDITI DI DUBBIA ESIGIBILITA\*\* E AL FONDO SVALUTAZIONE CREDITI

CONFRONTO FONDO CREDITI DI DUBBIA ESIGIBILITA' - FONDO SVALUTAZIONE CREDITI	TOTALE CREDITI	FONDO SVALUTAZIONE CREDITI
RESIDUI ATTIVI NEL CONTO DEL BILANCIO TITOLI DA 1 A 5	(g) 1.590.402,43	(h) 215.552,17
CREDITI STRALCIATI DAL CONTO DEL BILANCIO	(i) 31.734,56	(l) 31.734,56
ACCERTAMENTI IMPUTATI AGLI ESERCIZI SUCCESSIVI A QUELLO CUI IL RENDICONTO SI RIFERISCE (m)	0,00	0,00
<b>TOTALE</b>	1.622.136,99	247.286,73

\* Il fondo crediti di dubbia esigibilità è un accantonamento del risultato di amministrazione. Non richiedono l'accantonamento a tale fondo: a) i trasferimenti da altre Amministrazioni pubbliche e dall'Unione europea; b) i crediti assistiti da fidejussione; c) le entrate tributarie che, sulla base dei nuovi principi contabili, sono accertate per cassa.

(e) Gli importi della colonna (e) non devono essere inferiori a quelli della colonna (d); se sono superiori le motivazioni della differenza sono indicate nella relazione al rendiconto. Il totale generale della colonna

(f) corrisponde all'importo del fondo crediti di dubbia esigibilità accantonato nel risultato di amministrazione.

(g) Indicare il totale generale della colonna c).

(h) Indicare il totale generale della colonna e)

(i) Indicare l'importo complessivo dei crediti stralciati dal conto del bilancio nell'esercizio in corso e negli esercizi precedenti.

(l) corrisponde all'importo della cella (i)

(m) trattasi solo degli accertamenti pluriennali di entrate riguardanti il titolo 5 e gli accertamenti pluriennali derivanti dalla rateizzazione delle entrate dei titoli 1 e 3.

(n) comprende anche l'accantonamento riguardante i crediti del titolo 5

ELENCO ANALITICO DELLE RISORSE ACCANTONATE NEL RISULTATO DI AMMINISTRAZIONE (\*)

Capitolo di Spesa	Risorse accantonate al 1/1/2023(5)	Risorse accantonate applicate al bilancio dell'esercizio 2023	Risorse accantonate stanziare nella spesa del bilancio dell'esercizio 2023	Variazione accantonamenti effettuata in sede di rendiconto (con segno +/- (2))	Risorse accantonate nel risultato di amministrazione al 31/12/2023
	(a)	(b)	(c)	(d)	(e)=(a)+(b)-(c)+(d)
<b>Fondo anticipazioni liquidità</b>					
<b>Totale Fondo anticipazioni liquidità</b>	0,00	0,00	0,00	0,00	0,00
<b>Fondo perdite società partecipate</b>					
<b>Totale Fondo perdite società partecipate</b>	0,00	0,00	0,00	0,00	0,00
<b>Fondo contenzioso</b>					
1 1 Fondo rischi vertenze giudiziarie	250.000,00	0,00	0,00	-100.000,00	150.000,00
<b>Totale Fondo contenzioso</b>	250.000,00	0,00	0,00	-100.000,00	150.000,00
<b>Fondo crediti dubbia esigibilità (3)</b>					
10181001 1 FONDO CREDITI DUBBIA ESIGIBILITA'	206.766,98	0,00	8.785,19	0,00	215.552,17
<b>Totale Fondo crediti dubbia esigibilità (3)</b>	206.766,98	0,00	8.785,19	0,00	215.552,17
<b>Fondo garanzia debiti commerciali</b>					
<b>Totale Fondo garanzia debiti commerciali</b>	0,00	0,00	0,00	0,00	0,00
<b>Altri accantonamenti (4)</b>					
10110308 1 INDENNITA' FINE MANDATO SINDACO Prestazioni di servizi	0,00	0,00	1.977,91	0,00	1.977,91
<b>Totale Altri accantonamenti (4)</b>	0,00	0,00	1.977,91	0,00	1.977,91
<b>Totale</b>	456.766,98	0,00	10.763,10	-100.000,00	367.530,08

**(\* Le modalità di compilazione delle singole voci del prospetto sono descritte nel paragrafo 13.7.1 del principio applicato della programmazione**

- (1) Indicare, con il segno (-), l'utilizzo dei fondi accantonati attraverso l'applicazione in bilancio della corrispondente quota del risultato di amministrazione.
- (2) Indicare con il segno (+) i maggiori accantonamenti nel risultato di amministrazione effettuati in sede di predisposizione del rendiconto e con il segno (-) le riduzioni degli accantonamenti effettuati in sede di predisposizione del rendiconto.
- (3) Con riferimento ai capitoli di bilancio riguardanti il FCDE, devono essere preliminarmente valorizzate le colonne (a) e (e) nelle quali devono essere indicate rispettivamente le quote accantonate nel risultato di amministrazione degli esercizi (N-1) e (N) determinate nel rispetto dei principi contabili. Successivamente sono valorizzati gli importi di cui alla lettera (b), che corrispondono alla quota del risultato di amministrazione applicata al bilancio N per le rispettive quote del FCDE. Se l'importo della colonna (e) è minore della somma algebrica delle colonne (a)+(b), la differenza è iscritta con il segno (-) nella colonna (d).  
Se l'importo della colonna (e) è maggiore della somma algebrica delle colonne (a)+(b), la differenza è iscritta con il segno (+) nella colonna (c) entro il limite dell'importo stanziato in bilancio per il FCDE (previsione definitiva). Se lo stanziamento di bilancio non è capiente, la differenza è iscritta nella colonna (d) con il segno (+).
- (4) I fondi di riserva e i fondi speciali non confluiscono nella quota accantonata del risultato di amministrazione.
- (5) In caso di revisione della composizione del risultato di amministrazione all'inizio dell'esercizio (vincolati, accantonati e destinati agli investimenti) i dati della colonna 1 possono non corrispondere con i dati dell'ultima colonna del prospetto a/1 del rendiconto dell'esercizio precedente

ELENCO ANALITICO DELLE RISORSE VINCOLATE NEL RISULTATO DI AMMINISTRAZIONE (\*)

Capitolo di Entrata e Capitolo di Spesa correlato	Risorse vincolate nel risultato di amministrazione al 1/1/2023(1)	Risorse vincolate applicare al bilancio dell'esercizio 2023	Entrate vincolate accertate nell'esercizio 2023	Impegni esercizio 2023 finanziati da entrate vincolate accertate nell'esercizio o da quote vincolate del risultato di amministrazione	Fondo pluriennale vincolato al 31/12/2023 finanziato da entrate vincolate accertate nell'esercizio o da quote vincolate del risultato di amministrazione	Cancellazione di residui attivi vincolati(2) o eliminazione del vincolo su quote del risultato di amministrazione (+) e cancellazione di residui passivi finanziati da risorse vincolate (-) (gestione dei residui)	Cancellazione nell'esercizio 2023 di impegni finanziati dal fondo pluriennale vincolato dopo l'approvazione del rendiconto dell'esercizio 2022 non reimpegnati nell'esercizio 2023	Risorse vincolate nel bilancio al 31/12/2023	Risorse vincolate nel risultato di amministrazione al 31/12/2023
	(a)	(b)	(c)	(d)	(e)	(f)	(g)	(h)=(b)+(c)-(d)-(e)+(g)	(i)= (a)+(c)-(d)-(e)-(f)+(g)
<b>Vincoli derivanti dalla legge</b>									
<b>Totale Vincoli derivanti dalla legge (I/2)</b>	0,00	0,00	0,00	0,00	0,00	0,00	0,00	0,00	0,00
<b>Vincoli derivanti da Trasferimenti</b>									
<b>Totale Vincoli derivanti da Trasferimenti (I/3)</b>	0,00	0,00	0,00	0,00	0,00	0,00	0,00	0,00	0,00
<b>Vincoli derivanti da finanziamenti</b>									
<b>Totale Vincoli derivanti da finanziamenti (I/4)</b>	0,00	0,00	0,00	0,00	0,00	0,00	0,00	0,00	0,00
<b>Vincoli formalmente attribuiti dall'ente</b>									
1003 1	27.104,85	0,00	0,00	0,00	0,00	0,00	0,00	0,00	27.104,85
10180801 1 SPESE PER CONTROVERSIE GIUDIZIARIE Oneri straordinari della gestione corrente									
1003 1	4.782,91	4.569,99	0,00	4.569,99	0,00	212,92	0,00	0,00	0,00
10110308 1 INDENNITA' FINE MANDATO SINDACO Prestazioni di servizi									
1002 1	1.489,00	0,00	0,00	0,00	0,00	1.489,00	0,00	0,00	0,00
10110308 1 INDENNITA' FINE MANDATO SINDACO Prestazioni di servizi									
1003 1	6.000,00	0,00	0,00	0,00	0,00	6.000,00	0,00	0,00	0,00
10180801 1 SPESE PER CONTROVERSIE GIUDIZIARIE Oneri straordinari della gestione corrente									
1003 1	1.746,49	0,00	0,00	0,00	0,00	1.746,49	0,00	0,00	0,00
10110308 1 INDENNITA' FINE MANDATO SINDACO Prestazioni di									



ELENCO ANALITICO DELLE RISORSE VINCOLATE NEL RISULTATO DI AMMINISTRAZIONE (\*)

Capitolo di Entrata e Capitolo di Spesa correlato	Risorse vincolate nel risultato di amministrazione al 1/1/2023(1)	Risorse vincolate applicate al bilancio dell'esercizio 2023	Entrate vincolate accertate nell'esercizio 2023	Impegni esercizio 2023 finanziati da entrate vincolate accertate nell'esercizio o da quote vincolate del risultato di amministrazione	Fondo pluriennale vincolato al 31/12/2023 finanziato da entrate vincolate accertate nell'esercizio o da quote vincolate del risultato di amministrazione	Cancellazione di residui attivi vincolati(2) o eliminazione del vincolo su quote del risultato di amministrazione (+) e cancellazione di residui passivi finanziati da risorse vincolate (-) (gestione dei residui)	Cancellazione nell'esercizio 2023 di impegni finanziati dal fondo pluriennale vincolato dopo l'approvazione del rendiconto dell'esercizio 2022 non reimpegnati nell'esercizio 2023	Risorse vincolate nel bilancio al 31/12/2023	Risorse vincolate nel risultato di amministrazione al 31/12/2023
	(a)	(b)	(c)	(d)	(e)	(f)	(g)	(h)=(b)+(c)-(d)-(e)+(g)	(i)= (a)+(c)-(d)-(e)-(f)+(g)
servizi									
<b>Totale Vincoli formalmente attribuiti dall'ente (I/5)</b>	41.123,25	4.569,99	0,00	4.569,99	0,00	9.448,41	0,00	0,00	27.104,85
<b>Altri vincoli</b>									
2003 4 10120106 1 COMPENSO INCENTIVANTE - LAVORO STRAORD. Personale	205,63	0,00	0,00	0,00	0,00	0,00	0,00	0,00	205,63
2003 4 10120201 1 SPESE PER FESTE NAZ. E SOLENNITA' CIVILI Acquisto di beni di consumo e/o di materie prime	660,89	0,00	0,00	0,00	0,00	660,89	0,00	0,00	0,00
2003 4 10950801 1 AGEVOLAZIONI TASSA RIFIUTI Oneri straordinari della gestione corrente	2.072,64	0,00	0,00	0,00	0,00	2.072,64	0,00	0,00	0,00
<b>Totale Altri vincoli (I/6)</b>	2.939,16	0,00	0,00	0,00	0,00	2.733,53	0,00	0,00	205,63
<b>Totale risorse vincolate (I=I/1+I/2+I/3+I/4+I/5)</b>	44.062,41	4.569,99	0,00	4.569,99	0,00	12.181,94	0,00	0,00	27.310,48

## ELENCO ANALITICO DELLE RISORSE VINCOLATE NEL RISULTATO DI AMMINISTRAZIONE (\*)

Totale quote accantonate riguardanti le risorse vincolate da legge (m/1)	0,00	0,00
Totale quote accantonate riguardanti le risorse vincolate da trasferimenti (m/2)	0,00	0,00
Totale quote accantonate riguardanti le risorse vincolate da finanziamenti (m/3)	0,00	0,00
Totale quote accantonate riguardanti le risorse vincolate dall'ente (m/4)	0,00	0,00
Totale quote accantonate riguardanti le risorse vincolate da altro (m/5)	0,00	0,00
<b>Totale quote accantonate riguardanti le risorse vincolate (m=m/1+m/2+m/3+m/4+m/5)</b>	<b>0,00</b>	<b>0,00</b>
Totale risorse vincolate da legge al netto di quelle che sono state oggetto di accantonamenti (n/1=l/1-m/1)	0,00	0,00
Totale risorse vincolate da trasferimenti al netto di quelle che sono state oggetto di accantonamenti (n/2=l/2-m/2)	0,00	0,00
Totale risorse vincolate da finanziamenti al netto di quelle che sono state oggetto di accantonamenti (n/3=l/3-m/3)	0,00	0,00
Totale risorse vincolate dall'Ente al netto di quelle che sono state oggetto di accantonamenti (n/4=l/4-m/4)	0,00	27.104,85
Totale risorse vincolate da altro al netto di quelle che sono state oggetto di accantonamenti (n/5=l/5-m/5)	0,00	205,63
<b>Totale risorse vincolate al netto di quelle che sono state oggetto di accantonamenti (n=l-m)</b>	<b>0,00</b>	<b>27.310,48</b>

(\*) Le modalità di compilazione delle singole voci del prospetto sono descritte nel paragrafo 13.7.2 del principio applicato della programmazione

(1) In caso di revisione della composizione del risultato di amministrazione all'inizio dell'esercizio (vincolati, accantonati e destinati agli investimenti) i dati della colonna 1 possono non corrispondere con i dati dell'ultima colonna del prospetto a/2 del rendiconto dell'esercizio precedente.

(2) Esclusa la cancellazione di residui attivi non compresi nella quota vincolata del risultato di amministrazione dell'esercizio precedente (ad es. i residui attivi vincolati che hanno finanziato impegni).

ELENCO ANALITICO DELLE RISORSE DESTINATE AGLI INVESTIMENTI NEL RISULTATO DI AMMINISTRAZIONE (\*)

Capitolo di Entrata e Capitolo di Spesa		Risorse destinate agli investimenti al 1/1/2023(1)	Entrate destinate agli investimenti accertate	Impegni esercizio 2023 finanziati da entrate destinate accertate nell'esercizio o da quote destinate del risultato di amministrazione(2)	Fondo pluriennale vincolato al 31/12/2023 finanziato da entrate destinate accertate nell'esercizio o da quote destinate del risultato di amministrazione	Cancellazione di residui attivi costituiti da risorse destinate agli investimenti(3) o eliminazione della destinazione su quote del risultato di amministrazione (+) e cancellazione di residui passivi finanziati da risorse destinate agli investimenti (-) (gestione dei residui)	Risorse destinate agli investimenti al 31/12/2023
		(a)	(b)	(c)	(d)	(e)	(f)=(a)+(b)-(c)-(d)-(e)
1	1	144,00	0,00	0,00	0,00	0,00	144,00
20620108	1 ADEGUAMENTO CUCINE AREA FESTE - AVANZO						
1	1	2.123,81	13.585,88	0,00	0,00	0,00	15.709,69
20810106	1 MANUT. STRAORD. STRADE COMUNALI E. Acquisizione di beni immobili						
1	1	5.208,22	525,30	0,00	0,00	0,00	5.733,52
20820102	1 ADEGUAMENTO IMPIANTI II.PP. -						
11	1	52,67	1.000,00	0,00	0,00	0,00	1.052,67
20120201	1 MACCHINE PER UFFICI						
3012	1	3.054,99	1.600,00	0,00	0,00	0,00	4.654,99
20960501	1 ARREDO URBANO, PARCHI E GIARDINI 6 E. 4004/1-3012/1						
4021	1	100,00	5.000,00	0,00	0,00	0,00	5.100,00
20910104	1 SPESE STRAORD. PER INTERVENTI ED ACQUISTI VARI-RIS.4021/1-2 Acquisizione di beni immobili						
1003	1	0,01	0,00	0,00	0,00	0,00	0,01
30130302	1 QUOTA CAPITALE PER AMMORT. MUTUI (Altri Enti settore pubbl.) Rimborso di quota capitale di mutui e prestiti						
1003	1	61,34	0,00	0,00	0,00	0,00	61,34
30130303	1 QUOTA CAPITALE AMM.TO MUTUI ( da altri soggetti) Rimborso di quota capitale di mutui e prestiti						
1	1	0,00	4.000,00	0,00	0,00	0,00	4.000,00
20810302	1 ATTREZZATURE MANUTENZIONE PARCHI E VIABILITA'						
1003	1	0,21	0,00	0,00	0,00	0,00	0,21
30130301	1 QUOTA CAPITALE PER AMMORTAM. MUTUI (MEF) Rimborso di quota capitale di mutui e prestiti						
2009	1	284,79	0,00	0,00	0,00	0,00	284,79
20310204	1 REALIZ. VIDEOSORVEGLIANZA SU TERRITORIO COMUNALE Risorsa 2009/1						
4020	1	993,04	0,00	0,00	0,00	0,00	993,04
20810110	1 MESSA IN SICUREZZA PATRIMONIO COMUNALE - AVANZO						
4020	1	14.826,00	0,00	0,00	0,00	0,00	14.826,00
20810112	1 NUOVO ASSETTO PIAZZA BURLANDO - AVANZO						

ELENCO ANALITICO DELLE RISORSE DESTINATE AGLI INVESTIMENTI NEL RISULTATO DI AMMINISTRAZIONE (\*)

Capitolo di Entrata e Capitolo di Spesa		Risorse destinate agli investimenti al 1/1/2023(1)	Entrate destinate agli investimenti accertate	Impegni esercizio 2023 finanziati da entrate destinate accertate nell'esercizio o da quote destinate del risultato di amministrazione(2)	Fondo pluriennale vincolato al 31/12/2023 finanziato da entrate destinate accertate nell'esercizio o da quote destinate del risultato di amministrazione	Cancellazione di residui attivi costituiti da risorse destinate agli investimenti(3) o eliminazione della destinazione su quote del risultato di amministrazione (+) e cancellazione di residui passivi finanziati da risorse destinate agli investimenti (-) (gestione dei residui)	Risorse destinate agli investimenti al 31/12/2023
		(a)	(b)	(c)	(d)	(e)	(f)=(a)+(b)-(c)-(d)-(e)
4020	1	20.096,80	0,00	0,00	0,00	0,00	20.096,80
20810210	1						
4020	1	7.756,95	0,00	0,00	0,00	0,00	7.756,95
20910110	1						
4035	1	8,87	0,00	0,00	0,00	0,00	8,87
20910701	1						
5060	1	51.000,00	0,00	0,00	0,00	0,00	51.000,00
20810207	1						
2001	1	5.000,00	0,00	0,00	0,00	0,00	5.000,00
20810111	1						
2001	1	38.096,80	0,00	0,00	0,00	0,00	38.096,80
20910109	1						
2009	1	24,00	0,00	0,00	0,00	0,00	24,00
20310204	1						
2085	12	88.175,94	0,00	0,00	0,00	0,00	88.175,94
20620110	1						
4019	1	7.769,28	0,00	0,00	0,00	0,00	7.769,28
20810203	1						
4035	1	773,34	2.078,50	0,00	0,00	0,00	2.851,84
20120504	1						
4035	1	2.500,00	0,00	0,00	0,00	0,00	2.500,00
20620104	1						
4035	1	576,00	0,00	0,00	0,00	0,00	576,00
20620106	1						
4035	1	3.500,00	0,00	0,00	0,00	0,00	3.500,00
20810105	1						

ELENCO ANALITICO DELLE RISORSE DESTINATE AGLI INVESTIMENTI NEL RISULTATO DI AMMINISTRAZIONE (\*)

Capitolo di Entrata e Capitolo di Spesa		Risorse destinate agli investimenti al 1/1/2023(1)	Entrate destinate agli investimenti accertate	Impegni esercizio 2023 finanziati da entrate destinate accertate nell'esercizio o da quote destinate del risultato di amministrazione(2)	Fondo pluriennale vincolato al 31/12/2023 finanziato da entrate destinate accertate nell'esercizio o da quote destinate del risultato di amministrazione	Cancellazione di residui attivi costituiti da risorse destinate agli investimenti(3) o eliminazione della destinazione su quote del risultato di amministrazione (+) e cancellazione di residui passivi finanziati da risorse destinate agli investimenti (-) (gestione dei residui)	Risorse destinate agli investimenti al 31/12/2023
		(a)	(b)	(c)	(d)	(e)	(f)=(a)+(b)-(c)-(d)-(e)
4035	1	500,01	0,00	0,00	0,00	0,00	500,01
20810213	1 VALORIZZ. SENTIERO LOC. ACQUAFREDDA- LOC. CRETO AVANZO						
4035	1	592,00	0,00	0,00	0,00	0,00	592,00
20810302	1 ATTREZZATURE MANUTENZIONE PARCHI E VIABILITA'						
4035	1	3.929,24	0,00	0,00	0,00	0,00	3.929,24
20820102	1 ADEGUAMENTO IMPIANTI II.PP. -						
4035	1	6.182,32	22.932,30	0,00	0,00	0,00	29.114,62
20910102	1 UTILIZZAZIONE ONERI DI URBANIZZAZIONE (PUO + OO.UU.) Acquisizione di beni immobili						
4038	1	4.457,06	0,00	0,00	0,00	0,00	4.457,06
20430108	1 SOSTITUZ. INFISSI PALAZZO SCUOLE/COMUNE - EFFICIENTAMENTO ENERGETICO E. 4038/1 E AVANZO 10.000,00						
4043	2	4.000,00	0,00	0,00	0,00	0,00	4.000,00
20910106	2 REALIZZ. PONTE TORRENTE SCRIVIA - CONTR. R.L. 4043/2 -AVANZO						
<b>Totale</b>		271.787,69	50.721,98	0,00	0,00	0,00	322.509,67

Totale quote accantonate nel risultato di amministrazione riguardanti le risorse destinate agli investimenti (g)	0,00
Totale risorse destinate nel risultato di amministrazione al netto di quelle che sono state oggetto di accantonamenti (h = Totale f - g)	322.509,67

(\*) Le modalità di compilazione delle singole voci del prospetto sono descritte nel paragrafo 13.7.3 del principio applicato della programmazione

(1) In caso di revisione della composizione del risultato di amministrazione all'inizio dell'esercizio (vincolati, accantonati e destinati agli investimenti) i dati della colonna 1 possono non corrispondere con i dati dell'ultima colonna del prospetto a/3 del rendiconto dell'esercizio precedente

(2) Comprende le eventuali cancellazioni di impegni imputati all'esercizio N, finanziati dal fondo pluriennale vincolato costituito da risorse destinate agli investimenti, non reimpegnate nell'esercizio N, se la cancellazione è effettuata dopo l'approvazione del rendiconto dell'esercizio N-1

(3) Esclusa la cancellazione di residui attivi non compresi nella quota del risultato di amministrazione dell'esercizio precedente destinata agli investimenti (ad es. i residui attivi destinati agli investimenti che hanno finanziato impegni)

**Piano degli indicatori di bilancio**  
**Indicatori Sintetici**  
**Rendiconto esercizio 2023**

TIPOLOGIA INDICATORE	DEFINIZIONE	VALORE INDICATORE 2023
<b>1</b>	<b>Rigidità strutturale di bilancio</b>	
<b>1.1</b>	Incidenza spese rigide (ripiano disavanzo, personale e debito) su entrate correnti [ripiano disavanzo a carico dell'esercizio + Impegni (Macroaggregati 1.1 "Redditi di lavoro dipendente" + pdc 1.02.01.01.000 "IRAP"– FPV entrata concernente il Macroaggregato 1.1 + FPV personale in uscita 1.1 + 1.7 "Interessi passivi" + Titolo 4 Rimborsio prestiti)] / (Accertamenti primi tre titoli Entrate e trasferimenti in conto capitale per ripiano disavanzi pregressi)	23,57
<b>2</b>	<b>Entrate correnti</b>	
<b>2.1</b>	Incidenza degli accertamenti di parte corrente sulle previsioni iniziali di parte corrente Totale accertamenti primi tre titoli di entrata / Stanziamenti iniziali di competenza dei primi tre titoli delle Entrate	109,22
<b>2.2</b>	Incidenza degli accertamenti di parte corrente sulle previsioni definitive di parte corrente Totale accertamenti primi tre titoli di entrata / Stanziamenti definitivi di competenza dei primi tre titoli delle Entrate	96,23
<b>2.3</b>	Incidenza degli accertamenti delle entrate proprie sulle previsioni iniziali di parte corrente Totale accertamenti (pdc E.1.01.00.00.000 "Tributi" – "Compartecipazioni di tributi" E.1.01.04.00.000 + E.3.00.00.00.000 "Entrate extratributarie") / Stanziamenti iniziali di competenza dei primi tre titoli delle Entrate	89,16
<b>2.4</b>	Incidenza degli accertamenti delle entrate proprie sulle previsioni definitive di parte corrente Totale accertamenti (pdc E.1.01.00.00.000 "Tributi" – "Compartecipazioni di tributi" E.1.01.04.00.000 + E.3.00.00.00.000 "Entrate extratributarie") / Stanziamenti definitivi di competenza dei primi tre titoli delle Entrate	78,56
<b>2.5</b>	Incidenza degli incassi correnti sulle previsioni iniziali di parte corrente Totale incassi c/competenza e c/residui dei primi tre titoli di entrata / Stanziamenti iniziali di cassa dei primi tre titoli delle Entrate	90,62
<b>2.6</b>	Incidenza degli incassi correnti sulle previsioni definitive di parte corrente Totale incassi c/competenza e c/residui primi tre titoli di entrata / Stanziamenti definitivi di cassa dei primi tre titoli delle Entrate	60,10
<b>2.7</b>	Incidenza degli incassi delle entrate proprie sulle previsioni iniziali di parte corrente Totale incassi c/competenza e c/residui (pdc E.1.01.00.00.000 "Tributi" – "Compartecipazioni di tributi" E.1.01.04.00.000 + E.3.00.00.00.000 "Entrate extratributarie") / Stanziamenti iniziali di cassa dei primi tre titoli delle Entrate	78,76
<b>2.8</b>	Incidenza degli incassi delle entrate proprie sulle previsioni definitive di parte corrente Totale incassi c/competenza e c/residui (pdc E.1.01.00.00.000 "Tributi" – "Compartecipazioni di tributi" E.1.01.04.00.000 + E.3.00.00.00.000 "Entrate extratributarie") / Stanziamenti definitivi di cassa dei primi tre titoli delle Entrate	52,24

**Piano degli indicatori di bilancio**  
**Indicatori Sintetici**  
**Rendiconto esercizio 2023**

TIPOLOGIA INDICATORE		DEFINIZIONE	VALORE INDICATORE 2023
<b>3</b>	<b>Anticipazioni dell'Istituto tesoriere</b>		
<b>3.1</b>	Utilizzo medio Anticipazioni di tesoreria	Sommatoria degli utilizzi giornalieri delle anticipazioni nell'esercizio / (365 x max previsto dalla norma)	0,00
<b>3.2</b>	Anticipazione chiuse solo contabilmente	Anticipazione di tesoreria all'inizio dell'esercizio successivo / max previsto dalla norma	0,00
<b>4</b>	<b>Spese di personale</b>		
<b>4.1</b>	Incidenza della spesa di personale sulla spesa corrente	Impegni (Macroaggregato 1.1 "Redditi di lavoro dipendente" + pdc 1.02.01.01.000 "IRAP" + FPV personale in uscita 1.1 – FPV personale in entrata concernente il Macroaggregato 1.1) / (Impegni Spesa corrente – FCDE corrente + FPV concernente il Macroaggregato 1.1 – FPV di entrata concernente il Macroaggregato 1.1)	23,46
<b>4.2</b>	Incidenza del salario accessorio ed incentivante rispetto al totale della spesa di personale Indica il peso delle componenti afferenti la contrattazione decentrata dell'ente rispetto al totale dei redditi da lavoro	Impegni (pdc 1.01.01.004 + 1.01.01.008 "indennità e altri compensi al personale a tempo indeterminato e determinato" + pdc 1.01.01.003 + 1.01.01.007 "straordinario al personale a tempo indeterminato e determinato" + FPV in uscita concernente il Macroaggregato 1.1 – FPV di entrata concernente il Macroaggregato 1.1) / Impegni (Macroaggregato 1.1 "Redditi di lavoro dipendente" + pdc U.1.02.01.01.000 "IRAP" + FPV in uscita concernente il Macroaggregato 1.1 – FPV in entrata concernente il Macroaggregato 1.1)	14,16
<b>4.3</b>	Incidenza spesa personale flessibile rispetto al totale della spesa di personale Indica come gli enti soddisfano le proprie esigenze di risorse umane, mixando le varie alternative ontrattuali più rigide (personale dipendente) o meno rigide (forme di lavoro flessibile)	Impegni (pdc U.1.03.02.010.000 "Consulenze" + pdc U.1.03.02.12.000 "lavoro flessibile/LSU/Lavoro interinale" + pdc U.1.03.02.11.000 "Prestazioni professionali e specialistiche") / Impegni (Macroaggregato 1.1 "Redditi di lavoro dipendente" + pdc U.1.02.01.01.000 "IRAP" + FPV in uscita concernente il Macroaggregato 1.1 – FPV in entrata concernente il Macroaggregato 1.1)	1,38
<b>4.4</b>	Spesa di personale procapite (Indicatore di equilibrio dimensionale in valore assoluto)	Impegni (Macroaggregato 1.1 "Redditi di lavoro dipendente" + pdc 1.02.01.01.000 "IRAP" + FPV personale in uscita 1.1 – FPV personale in entrata concernente il Macroaggregato 1.1) / popolazione residente al 1° gennaio (al 1° gennaio dell'esercizio di riferimento o, se non disponibile, al 1° gennaio dell'ultimo anno disponibile)	201,30
<b>5</b>	<b>Esternalizzazione dei servizi</b>		
<b>5.1</b>	Indicatore di esternalizzazione dei servizi	(pdc U.1.03.02.15.000 "Contratti di servizio pubblico" + pdc U.1.04.03.01.000 "Trasferimenti correnti a imprese controllate" + pdc U.1.04.03.02.000 "Trasferimenti correnti a altre imprese partecipate") / totale spese Titolo I	33,66

**Piano degli indicatori di bilancio**  
**Indicatori Sintetici**  
**Rendiconto esercizio 2023**

TIPOLOGIA INDICATORE		DEFINIZIONE	VALORE INDICATORE 2023
<b>6 Interessi passivi</b>			
<b>6.1</b>	Incidenza degli interessi passivi sulle entrate correnti	Impegni Macroaggregato 1.7 "Interessi passivi" / Accertamenti primi tre titoli delle Entrate ("Entrate correnti")	0,65
<b>6.2</b>	Incidenza degli interessi passivi sulle anticipazioni sul totale della spesa per interessi passivi	Impegni voce del pdc U.1.07.06.04.000 "Interessi passivi su anticipazioni di tesoreria" / Impegni Macroaggregato 1.7 "Interessi passivi"	0,00
<b>6.3</b>	Incidenza interessi di mora sul totale della spesa per interessi passivi	Impegni voce del pdc U.1.07.06.02.000 "Interessi di mora" / Impegni Macroaggregato 1.7 "Interessi passivi"	0,00
<b>7 Investimenti</b>			
<b>7.1</b>	Incidenza investimenti sul totale della spesa corrente e in conto capitale	Impegni (Macroaggregato 2.2 "Investimenti fissi lordi e acquisto di terreni" + Macroaggregato 2.3 "Contributi agli investimenti") / totale Impegni Tit. I + II	13,33
<b>7.2</b>	Investimenti diretti procapite (in valore assoluto)	Impegni per Macroaggregato 2.2 "Investimenti fissi lordi e acquisto di terreni" / popolazione residente al 1° gennaio (al 1° gennaio dell'esercizio di riferimento o, se non disponibile, al 1° gennaio dell'ultimo anno disponibile)	142,37
<b>7.3</b>	Contributi agli investimenti procapite (in valore assoluto)	Impegni per Macroaggregato 2.3 "Contributi agli investimenti" / popolazione residente (al 1° gennaio dell'esercizio di riferimento o, se non disponibile, al 1° gennaio dell'ultimo anno disponibile)	0,00
<b>7.4</b>	Investimenti complessivi procapite (in valore assoluto)	Impegni per Macroaggregati 2.2 "Investimenti fissi lordi e acquisto di terreni" e 2.3 "Contributi agli investimenti" / popolazione residente (al 1° gennaio dell'esercizio di riferimento o, se non disponibile, al 1° gennaio dell'ultimo anno disponibile)	142,37
<b>7.5</b>	Quota investimenti complessivi finanziati dal risparmio corrente	Margine corrente di competenza/[Impegni + relativi FPV (Macroaggregato 2.2 "Investimenti fissi lordi e acquisto di terreni" + Macroaggregato 2.3 "Contributi agli investimenti")] (9)	52,10
<b>7.6</b>	Quota investimenti complessivi finanziati dal saldo positivo delle partite finanziarie	Saldo positivo delle partite finanziarie /[Impegni + relativi FPV (Macroaggregato 2.2 "Investimenti fissi lordi e acquisto di terreni" + Macroaggregato 2.3 "Contributi agli investimenti")](9)	0,00
<b>7.7</b>	Quota investimenti complessivi finanziati da debito	Accertamenti (Titolo 6"Accensione prestiti" - Categoria 6.02.02 "Anticipazioni" - Categoria 6.03.03 "Accensione prestiti a seguito di escussione di garanzie" - Accensioni di prestiti da rinegoziazioni) / [Impegni + relativi FPV (Macroaggregato 2.2 "Investimenti fissi lordi e acquisto di terreni" + Macroaggregato 2.3 "Contributi agli investimenti")] (9)	0,00



**Piano degli indicatori di bilancio**  
**Indicatori Sintetici**  
**Rendiconto esercizio 2023**

TIPOLOGIA INDICATORE	DEFINIZIONE	VALORE INDICATORE 2023
<b>8 Analisi dei residui</b>		
<b>8.1</b> Incidenza nuovi residui passivi di parte corrente su stock residui passivi correnti	Totale residui passivi titolo 1 di competenza dell'esercizio / Totale residui passivi titolo 1 al 31 dicembre	76,53
<b>8.2</b> Incidenza nuovi residui passivi in c/capitale su stock residui passivi in conto capitale al 31 dicembre	Totale residui passivi titolo 2 di competenza dell'esercizio/ Totale residui titolo 2 al 31 dicembre	25,49
<b>8.3</b> Incidenza nuovi residui passivi per incremento attività finanziarie su stock residui passivi per incremento attività finanziarie al 31 dicembre	Totale residui passivi titolo 3 di competenza dell'esercizio / Totale residui passivi titolo 3 al 31 dicembre	0,00
<b>8.4</b> Incidenza nuovi residui attivi di parte corrente su stock residui attivi di parte corrente	Totale residui attivi titoli 1,2,3 di competenza dell'esercizio / Totale residui attivi titoli 1, 2 e 3 al 31 dicembre	61,58
<b>8.5</b> Incidenza nuovi residui attivi in c/capitale su stock residui attivi in c/capitale	Totale residui attivi titolo 4 di competenza dell'esercizio / Totale residui attivi titolo 4 al 31 dicembre	8,33
<b>8.6</b> Incidenza nuovi residui attivi per riduzione di attività finanziarie su stock residui attivi per riduzione di attività finanziarie	Totale residui attivi titolo 5 di competenza dell'esercizio / Totale residui attivi titolo 5 al 31 dicembre	0,00
<b>9 Smaltimento debiti non finanziari</b>		
<b>9.1</b> Smaltimento debiti commerciali nati nell'esercizio	Pagamenti di competenza (Macroaggregati 1.3 "Acquisto di beni e servizi" + 2.2 "Investimenti fissi lordi e acquisto di terreni") / Impegni di competenza (Macroaggregati 1.3 "Acquisto di beni e servizi" + 2.2 "Investimenti fissi lordi e acquisto di terreni")	66,39
<b>9.2</b> Smaltimento debiti commerciali nati negli esercizi precedenti	Pagamenti c/residui (Macroaggregati 1.3 "Acquisto di beni e servizi" + 2.2 "Investimenti fissi lordi e acquisto di terreni") / stock residui al 1° gennaio (Macroaggregati 1.3 "Acquisto di beni e servizi" + 2.2 "Investimenti fissi lordi e acquisto di terreni")	34,46
<b>9.3</b> Smaltimento debiti verso altre amministrazioni pubbliche nati nell'esercizio	Pagamenti di competenza [Trasferimenti correnti a Amministrazioni Pubbliche (U.1.04.01.00.000) + Trasferimenti di tributi (U.1.05.00.00.000) + Fondi perequativi (U.1.06.00.00.000) + Contributi agli investimenti a Amministrazioni pubbliche (U.2.03.01.00.000) + Altri trasferimenti in conto capitale (U.2.04.01.00.000 + U.2.04.11.00.000 + U.2.04.16.00.000 + U.2.04.21.00.000)] /	62,30

**Piano degli indicatori di bilancio**  
**Indicatori Sintetici**  
**Rendiconto esercizio 2023**

TIPOLOGIA INDICATORE		DEFINIZIONE	VALORE INDICATORE 2023
		Impegni di competenza [Trasferimenti correnti a Amministrazioni Pubbliche (U.1.04.01.00.000) + Trasferimenti di tributi (U.1.05.00.00.000) + Fondi perequativi (U.1.06.00.00.000) + Contributi agli investimenti a Amministrazioni pubbliche (U.2.03.01.00.000) + Altri trasferimenti in conto capitale (U.2.04.01.00.000 + U.2.04.11.00.000 + U.2.04.16.00.000 + U.2.04.21.00.000)]	
<b>9.4</b>	Smaltimento debiti verso altre amministrazioni pubbliche nati negli esercizi precedenti	Pagamenti in c/residui [Trasferimenti correnti a Amministrazioni Pubbliche (U.1.04.01.00.000) + Trasferimenti di tributi (U.1.05.00.00.000) + Fondi perequativi (U.1.06.00.00.000) + Contributi agli investimenti a Amministrazioni pubbliche (U.2.03.01.00.000) + Altri trasferimenti in conto capitale (U.2.04.01.00.000 + U.2.04.11.00.000 + U.2.04.16.00.000 + U.2.04.21.00.000)] / stock residui al 1° gennaio [Trasferimenti correnti a Amministrazioni Pubbliche (U.1.04.01.00.000) + Trasferimenti di tributi (U.1.05.00.00.000) + Fondi perequativi (U.1.06.00.00.000) + Contributi agli investimenti a Amministrazioni pubbliche (U.2.03.01.00.000) + Altri trasferimenti in conto capitale (U.2.04.01.00.000 + U.2.04.11.00.000 + U.2.04.16.00.000 + U.2.04.21.00.000)]	69,60
<b>9.5</b>	Indicatore annuale di tempestività dei pagamenti (di cui al comma 1, dell'articolo 9, DPCM del 22 settembre 2014)	Giorni effettivi intercorrenti tra la data di scadenza della fattura o richiesta equivalente di pagamento e la data di pagamento ai fornitori moltiplicata per l'importo dovuto, rapportata alla somma degli importi pagati nel periodo di riferimento	-11,27
<b>10</b>	<b>Debiti finanziari</b>		
<b>10.1</b>	Incidenza estinzioni anticipate debiti finanziari	Impegni per estinzioni anticipate / Debito da finanziamento al 31 dicembre anno precedente (2)	0,00
<b>10.2</b>	Incidenza estinzioni ordinarie debiti finanziari	(Totale impegni Titolo 4 della spesa – Impegni estinzioni anticipate) / Debito da finanziamento al 31 dicembre anno precedente (2)	0,00
<b>10.3</b>	Sostenibilità debiti finanziari	[Impegni (Totale 1.7 "Interessi passivi" – "Interessi di mora" (U.1.07.06.02.000) – "Interessi per anticipazioni prestiti" (U.1.07.06.04.000) + Titolo 4 della spesa – estinzioni anticipate) – (Accertamenti Entrate categoria E.4.02.06.00.000 "Contributi agli investimenti direttamente destinati al rimborso di prestiti da amministrazioni pubbliche") + Trasferimenti in conto capitale per assunzione di debiti dell'amministrazione da parte di amministrazioni pubbliche (E.4.03.01.00.000) + Trasferimenti in conto capitale da parte di amministrazioni pubbliche per cancellazione di debiti dell'amministrazione (E.4.03.04.00.000)] / Accertamenti titoli 1, 2 e 3	3,37
<b>10.4</b>	Indebitamento procapite (in valore assoluto)	Debito di finanziamento al 31/12 (2) / popolazione residente (al 1° gennaio dell'esercizio di riferimento o, se non disponibile, al 1° gennaio dell'ultimo anno disponibile)	0,00

**Piano degli indicatori di bilancio**  
**Indicatori Sintetici**  
**Rendiconto esercizio 2023**

TIPOLOGIA INDICATORE	DEFINIZIONE	VALORE INDICATORE 2023
<b>11 Composizione dell'avanzo di amministrazione (4)</b>		
11.1	Incidenza quota libera di parte corrente nell'avanzo Quota libera di parte corrente dell'avanzo/Avanzo di amministrazione (5)	24,11
11.2	Incidenza quota libera in c/capitale nell'avanzo Quota libera in conto capitale dell'avanzo/Avanzo di amministrazione (6)	34,12
11.3	Incidenza quota accantonata nell'avanzo Quota accantonata dell'avanzo/Avanzo di amministrazione (7)	38,88
11.4	Incidenza quota vincolata nell'avanzo Quota vincolata dell'avanzo/Avanzo di amministrazione (8)	2,89
<b>12 Disavanzo di amministrazione</b>		
12.1	Quota disavanzo ripianato nell'esercizio Disavanzo di amministrazione esercizio precedente – Disavanzo di amministrazione esercizio in corso / Totale Disavanzo esercizio precedente (3)	0,00
12.2	Incremento del disavanzo rispetto all'esercizio precedente Disavanzo di amministrazione esercizio in corso – Disavanzo di amministrazione esercizio precedente / Totale Disavanzo esercizio precedente (3)	0,00
12.3	Sostenibilità patrimoniale del disavanzo Totale disavanzo di amministrazione (3) / Patrimonio netto (1)	0,00
12.4	Sostenibilità disavanzo effettivamente a carico dell'esercizio Disavanzo iscritto in spesa del conto del bilancio / Accertamenti dei titoli 1, 2 e 3 delle entrate e trasferimenti in conto capitale per ripiano disavanzi pregressi	0,00
<b>13 Debiti fuori bilancio</b>		
13.1	Debiti riconosciuti e finanziati Importo Debiti fuori bilancio riconosciuti e finanziati / Totale impegni titolo I e titolo II	0,00
13.2	Debiti in corso di riconoscimento Importo debiti fuori bilancio in corso di riconoscimento/Totale accertamento entrate dei titoli 1, 2 e 3	0,00
13.3	Debiti riconosciuti e in corso di finanziamento importo Debiti fuori bilancio riconosciuti e in corso di finanziamento/Totale accertamento entrate dei titoli 1, 2 e 3	0,00

**Piano degli indicatori di bilancio**  
**Indicatori Sintetici**  
**Rendiconto esercizio 2023**

TIPOLOGIA INDICATORE		DEFINIZIONE	VALORE INDICATORE 2023
<b>14</b>	<b>Utilizzo del FPV</b>		
<b>14.1</b>	Utilizzo del FPV	(Fondo pluriennale vincolato corrente e capitale iscritto in entrata del bilancio - Quota del fondo pluriennale vincolato corrente e capitale non utilizzata nel corso dell'esercizio e rinviata agli esercizi successivi) / Fondo pluriennale vincolato corrente e capitale iscritto in entrata nel bilancio (Per il FPV riferirsi ai valori riportati nell'allegato del rendiconto concernente il FPV, totale delle colonne a) e c)	49,34
<b>15</b>	<b>Partite di giro e conto terzi</b>		
<b>15.1</b>	Incidenza partite di giro e conto terzi in entrata	Totale accertamenti Entrate per conto terzi e partite di giro / Totale accertamenti primi tre titoli delle entrate (al netto delle operazioni riguardanti la gestione della cassa vincolata)	16,09
<b>15.2</b>	Incidenza partite di giro e conto terzi in uscita	Totale impegni Uscite per conto terzi e partite di giro / Totale impegni del titolo I della spesa (al netto delle operazioni riguardanti la gestione della cassa vincolata)	18,63

(1) Il Patrimonio Netto è pari alla Lettera A) dello stato patrimoniale passivo. Gli enti locali delle Autonomie speciali che adottano il DLgs 118/2011 a decorrere dal 2016 e gli enti locali con popolazione inferiore a 5.000 abitanti elaborano l'indicatore a decorrere dal 2017.

(2) Il debito da finanziamento è pari alla Lettera D1 dello stato patrimoniale passivo. Gli enti locali delle Autonomie speciali che adottano il DLgs 118/2011 a decorrere dal 2016 e gli enti locali con popolazione inferiore a 5.000 abitanti elaborano l'indicatore a decorrere dal 2017.

(3) Indicatore da rappresentare solo in caso di disavanzo di amministrazione. Il disavanzo di amministrazione è pari alla lettera E dell'allegato al rendiconto riguardante il risultato di amministrazione dell'esercizio di riferimento.

(4) Da compilare solo se la voce E, dell'allegato al rendiconto concernente il risultato di amministrazione è positivo o pari a 0

(5) La quota libera di parte corrente del risultato di amministrazione è pari alla voce E riportata nell'allegato a) al rendiconto. Il risultato di amministrazione è pari alla lettera A del predetto allegato a)

(6) La quota libera in c/capitale del risultato di amministrazione è pari alla voce D riportata nell'allegato a) al rendiconto. Il risultato di amministrazione è pari alla lettera A riportata nel predetto allegato a).

(7) La quota accantonata del risultato di amministrazione è pari alla voce B riportata nell'allegato a) al rendiconto. Il risultato di amministrazione è pari alla lettera A del predetto allegato a).

(8) La quota vincolata del risultato di amministrazione è pari alla voce C riportata nell'allegato a) al rendiconto. Il risultato di amministrazione è pari alla lettera A riportata nel predetto allegato a).

(9) Indicare al numeratore solo la quota del finanziamento destinata alla copertura di investimenti, e al denominatore escludere gli investimenti che, nell'esercizio, sono finanziati dal FPV.

**Piano degli indicatori di bilancio**  
**Indicatori analitici concernenti la composizione delle entrate e l'effettiva capacità di riscossione**  
**Rendiconto esercizio 2023**

Titolo Tipologia	Denominazione	Composizione delle entrate (dati percentuali)			Percentuale di riscossione				
		Previsioni iniziali competenza/ totale previsioni iniziali competenza	Previsioni definitive competenza/ totale previsioni definitive competenza	Accertamenti/ Totale Accertamenti	% di riscossione prevista nel bilancio di previsione iniziale: Previsioni iniziali cassa/ (previsioni iniziali competenza + residui)	% di riscossione prevista nelle previsioni definitive: Previsioni definitive cassa/ (previsioni definitive competenza + residui)	% di riscossione complessiva: (Riscossioni c/comp+ Riscossioni c/residui)/ (Accertamenti + residui definitivi iniziali)	% di riscossione dei crediti esigibili nell'esercizio: Riscossioni c/comp/ Accertamenti di competenza	% di riscossione dei crediti esigibili negli esercizi precedenti: Riscossioni c/residui/ residui definitivi iniziali
<b>TITOLO 1:</b>	<b>Entrate correnti di natura tributaria, contributiva e perequativa</b>								
10101	Tipologia 101: Imposte, tasse e proventi assimilati	25,39	24,17	59,57	82,77	100,00	71,99	79,65	33,53
10104	Tipologia 104: Compartecipazioni di tributi	0,00	0,00	0,00	0,00	0,00	0,00	0,00	0,00
10301	Tipologia 301: Fondi perequativi da Amministrazioni Centrali	0,03	0,03	0,07	100,00	100,00	100,00	100,00	0,00
10302	Tipologia 302: Fondi perequativi dalla Regione o Provincia autonoma	0,00	0,00	0,00	0,00	0,00	0,00	0,00	0,00
<b>10000</b>	<b>Totale TITOLO 1: Entrate correnti di natura tributaria, contributiva e perequativa</b>	<b>25,42</b>	<b>24,20</b>	<b>59,64</b>	<b>82,78</b>	<b>100,00</b>	<b>72,02</b>	<b>79,67</b>	<b>33,53</b>
<b>TITOLO 2:</b>	<b>Trasferimenti correnti</b>								
20101	Tipologia 101: Trasferimenti correnti da Amministrazioni pubbliche	3,42	6,46	15,03	29,98	100,00	32,35	16,99	51,04
20102	Tipologia 102: Trasferimenti correnti da Famiglie	0,00	0,00	0,00	0,00	0,00	0,00	0,00	0,00
20103	Tipologia 103: Trasferimenti correnti da Imprese	0,00	0,00	0,00	0,00	0,00	0,00	0,00	0,00
20104	Tipologia 104: Trasferimenti correnti da Istituzioni Sociali Private	0,00	0,00	0,00	0,00	0,00	0,00	0,00	0,00
20105	Tipologia 105: Trasferimenti correnti dall'Unione Europea e dal Resto del Mondo	0,00	0,00	0,00	0,00	0,00	0,00	0,00	0,00
<b>20000</b>	<b>Totale TITOLO 2: Trasferimenti correnti</b>	<b>3,42</b>	<b>6,46</b>	<b>15,03</b>	<b>29,98</b>	<b>100,00</b>	<b>32,35</b>	<b>16,99</b>	<b>51,04</b>
<b>TITOLO 3:</b>	<b>Entrate extratributarie</b>								
30100	Tipologia 100: Vendita di beni e servizi e proventi derivanti dalla gestione dei beni	1,75	1,74	4,49	71,80	100,00	77,40	94,11	31,44
30200	Tipologia 200: Proventi derivanti dall'attività di controllo e repressione delle irregolarità e degli illeciti	0,01	0,01	0,02	82,83	100,00	100,00	100,00	100,00
30300	Tipologia 300: Interessi attivi	0,00	0,00	0,00	100,00	100,00	100,00	100,00	0,00
30400	Tipologia 400: Altre entrate da redditi da capitale	0,00	0,15	0,39	0,00	100,00	100,00	100,00	0,00
30500	Tipologia 500: Rimborsi e altre entrate correnti	1,00	1,26	2,68	51,56	100,00	55,97	92,02	12,35
<b>30000</b>	<b>Totale TITOLO 3: Entrate extratributarie</b>	<b>2,75</b>	<b>3,16</b>	<b>7,57</b>	<b>62,90</b>	<b>100,00</b>	<b>69,02</b>	<b>93,68</b>	<b>20,55</b>

**Piano degli indicatori di bilancio**  
**Indicatori analitici concernenti la composizione delle entrate e l'effettiva capacità di riscossione**  
**Rendiconto esercizio 2023**

Titolo Tipologia	Denominazione	Composizione delle entrate (dati percentuali)			Percentuale di riscossione				
		Previsioni iniziali competenza/ totale previsioni iniziali competenza	Previsioni definitive competenza/ totale previsioni definitive competenza	Accertamenti/ Totale Accertamenti	% di riscossione prevista nel bilancio di previsione iniziale: Previsioni iniziali cassa/ (previsioni iniziali competenza + residui)	% di riscossione prevista nelle previsioni definitive: Previsioni definitive cassa/ (previsioni definitive competenza + residui)	% di riscossione complessiva: (Riscossioni c/comp+ Riscossioni c/residui/ Accertamenti + residui definitivi iniziali)	% di riscossione dei crediti esigibili nell'esercizio: Riscossioni c/comp/ Accertamenti di competenza	% di riscossione dei crediti esigibili negli esercizi precedenti: Riscossioni c/residui/ residui definitivi iniziali
<b>TITOLO 4:</b>	<b>Entrate in conto capitale</b>								
40100	Tipologia 100: Tributi in conto capitale	0,00	0,00	0,00	0,00	0,00	0,00	0,00	0,00
40200	Tipologia 200: Contributi agli investimenti	58,30	55,80	2,06	71,32	100,00	57,15	0,00	59,27
40300	Tipologia 300: Altri trasferimenti in conto capitale	0,09	0,08	0,00	33,33	100,00	0,00	0,00	0,00
40400	Tipologia 400: Entrate da alienazione di beni materiali e immateriali	0,00	0,00	0,00	0,00	0,00	0,00	0,00	0,00
40500	Tipologia 500: Altre entrate in conto capitale	0,35	0,91	2,47	100,00	100,00	100,00	100,00	0,00
<b>40000</b>	<b>Totale TITOLO 4: Entrate in conto capitale</b>	<b>58,73</b>	<b>56,79</b>	<b>4,53</b>	<b>71,33</b>	<b>100,00</b>	<b>58,51</b>	<b>54,57</b>	<b>58,83</b>
<b>TITOLO 5:</b>	<b>Entrate da riduzione di attività finanziarie</b>								
50100	Tipologia 100: Alienazione di attività finanziarie	0,00	0,00	0,00	0,00	0,00	0,00	0,00	0,00
50200	Tipologia 200: Riscossione crediti di breve termine	0,00	0,00	0,00	0,00	0,00	0,00	0,00	0,00
50300	Tipologia 300: Riscossione crediti di medio-lungo termine	0,00	0,00	0,00	0,00	0,00	0,00	0,00	0,00
50400	Tipologia 400: Altre entrate per riduzione di attività finanziarie	0,00	0,00	0,00	0,00	0,00	0,00	0,00	0,00
<b>50000</b>	<b>Totale TITOLO 5: Entrate da riduzione di attività finanziarie</b>	<b>0,00</b>	<b>0,00</b>	<b>0,00</b>	<b>0,00</b>	<b>0,00</b>	<b>0,00</b>	<b>0,00</b>	<b>0,00</b>
<b>TITOLO 6:</b>	<b>Accensione Prestiti</b>								
60100	Tipologia 100: Emissione di titoli obbligazionari	0,00	0,00	0,00	0,00	0,00	0,00	0,00	0,00
60200	Tipologia 200: Accensione prestiti a breve termine	0,00	0,00	0,00	0,00	0,00	0,00	0,00	0,00
60300	Tipologia 300: Accensione mutui e altri finanziamenti a medio lungo termine	0,00	0,00	0,00	0,00	0,00	0,00	0,00	0,00
60400	Tipologia 400: Altre forme di indebitamento	0,00	0,00	0,00	0,00	0,00	0,00	0,00	0,00
<b>60000</b>	<b>Totale TITOLO 6: Accensione Prestiti</b>	<b>0,00</b>	<b>0,00</b>	<b>0,00</b>	<b>0,00</b>	<b>0,00</b>	<b>0,00</b>	<b>0,00</b>	<b>0,00</b>
<b>TITOLO 7:</b>	<b>Anticipazioni da istituto tesoriere/cassiere</b>								
70100	Tipologia 100: Anticipazioni da istituto tesoriere/cassiere	0,00	0,00	0,00	0,00	0,00	0,00	0,00	0,00
<b>70000</b>	<b>Totale TITOLO 7: Anticipazioni da istituto tesoriere/cassiere</b>	<b>0,00</b>	<b>0,00</b>	<b>0,00</b>	<b>0,00</b>	<b>0,00</b>	<b>0,00</b>	<b>0,00</b>	<b>0,00</b>

**Piano degli indicatori di bilancio**  
**Indicatori analitici concernenti la composizione delle entrate e l'effettiva capacità di riscossione**  
**Rendiconto esercizio 2023**

Titolo Tipologia	Denominazione	Composizione delle entrate (dati percentuali)			Percentuale di riscossione				
		Previsioni iniziali competenza/ totale previsioni iniziali competenza	Previsioni definitive competenza/ totale previsioni definitive competenza	Accertamenti/ Totale Accertamenti	% di riscossione prevista nel bilancio di previsione iniziale: Previsioni iniziali cassa/ (previsioni iniziali competenza + residui)	% di riscossione prevista nelle previsioni definitive: Previsioni definitive cassa/ (previsioni definitive competenza + residui)	% di riscossione complessiva: (Riscossioni c/comp+ Riscossioni c/residui)/ (Accertamenti + residui definitivi iniziali)	% di riscossione dei crediti esigibili nell'esercizio: Riscossioni c/comp/ Accertamenti di competenza	% di riscossione dei crediti esigibili negli esercizi precedenti: Riscossioni c/residui/ residui definitivi iniziali
<b>TITOLO 9:</b>	<b>Entrate per conto terzi e partite di giro</b>								
90100	Tipologia 100: Entrate per partite di giro	2,19	2,07	4,01	99,99	100,00	99,34	99,34	0,00
90200	Tipologia 200: Entrate per conto terzi	7,49	7,32	9,22	99,78	100,00	99,47	99,87	19,69
<b>90000</b>	<b>Totale TITOLO 9: Entrate per conto terzi e partite di giro</b>	<b>9,68</b>	<b>9,39</b>	<b>13,23</b>	<b>99,83</b>	<b>100,00</b>	<b>99,43</b>	<b>99,71</b>	<b>19,69</b>
	<b>TOTALE ENTRATE</b>	<b>100,00</b>	<b>100,00</b>	<b>100,00</b>	<b>72,19</b>	<b>100,00</b>	<b>63,47</b>	<b>72,83</b>	<b>52,34</b>

**Piano degli indicatori di bilancio**  
**Indicatori analitici concernenti la composizione delle spese per missioni e programmi**  
**Rendiconto esercizio 2023**

MISSIONI E PROGRAMMI			COMPOSIZIONE DELLE SPESE PER MISSIONI E PROGRAMMI						
			Previsioni Iniziali		Previsioni definitive		Dati di rendiconto		
			Incidenza Missioni/Programmi: Previsioni stanziamento/ totale previsioni missioni	di cui Incidenza FPV: Previsioni stanziamento FPV/ Previsione FPV totale	Incidenza Missioni/Programmi: Previsioni stanziamento/ totale previsioni missioni	di cui Incidenza FPV: Previsioni stanziamento FPV/ Previsione FPV totale	Incidenza Missione programma: (Impegni + FPV)/(Totale impegni + Totale FPV)	di cui incidenza FPV: FPV / Totale FPV	di cui incidenza economie di spesa: Economie di competenza/ Totale Economie di competenza
<b>Missione 01 Servizi istituzionali, generali e di gestione</b>	01	Organi istituzionali	0,70	0,00	0,78	0,00	1,86	0,00	0,01
	02	Segreteria generale	5,31	0,00	5,02	5,54	11,05	5,54	0,69
	03	Gestione economica, finanziaria, programmazione e provveditorato	0,42	0,00	0,36	0,00	0,44	0,00	0,29
	04	Gestione delle entrate tributarie e servizi fiscali	0,29	0,00	0,05	0,00	0,10	0,00	0,02
	05	Gestione dei beni demaniali e patrimoniali	0,18	0,00	0,17	0,00	0,39	0,00	0,01
	06	Ufficio tecnico	1,76	0,00	1,50	0,00	3,59	0,00	0,00
	07	Elezioni e consultazioni popolari - Anagrafe e stato civile	1,11	0,00	0,91	0,00	2,17	0,00	0,00
	08	Statistica e sistemi informativi	0,00	0,00	0,00	0,00	0,00	0,00	0,00
	09	Assistenza tecnico-amministrativa agli enti locali	0,00	0,00	0,00	0,00	0,00	0,00	0,00
	10	Risorse umane	0,00	0,00	0,00	0,00	0,00	0,00	0,00
	11	Altri servizi generali	2,21	0,00	2,99	0,00	6,68	0,00	0,33
<b>TOTALE MISSIONE 01 Servizi istituzionali, generali e di gestione</b>			<b>11,97</b>	<b>0,00</b>	<b>11,78</b>	<b>5,54</b>	<b>26,29</b>	<b>5,54</b>	<b>1,35</b>
<b>Missione 02 Giustizia</b>	01	Uffici giudiziari	0,00	0,00	0,00	0,00	0,00	0,00	0,00
	02	Casa circondariale e altri servizi	0,00	0,00	0,00	0,00	0,00	0,00	0,00
	<b>TOTALE MISSIONE 02 Giustizia</b>			<b>0,00</b>	<b>0,00</b>	<b>0,00</b>	<b>0,00</b>	<b>0,00</b>	<b>0,00</b>
<b>Missione 03 Ordine pubblico e sicurezza</b>	01	Polizia locale e amministrativa	1,33	0,00	1,11	0,00	2,58	0,00	0,06
	02	Sistema integrato di sicurezza urbana	0,00	0,00	0,00	0,00	0,00	0,00	0,00
	<b>TOTALE MISSIONE 03 Ordine pubblico e sicurezza</b>			<b>1,33</b>	<b>0,00</b>	<b>1,11</b>	<b>0,00</b>	<b>2,58</b>	<b>0,00</b>
<b>Missione 04 Istruzione e diritto allo studio</b>	01	Istruzione prescolastica	0,14	0,00	1,13	0,00	2,69	0,00	0,01
	02	Altri ordini di istruzione non universitaria	0,25	0,00	0,25	0,00	0,44	0,00	0,11
	04	Istruzione universitaria	0,00	0,00	0,00	0,00	0,00	0,00	0,00



**Piano degli indicatori di bilancio**  
**Indicatori analitici concernenti la composizione delle spese per missioni e programmi**  
**Rendiconto esercizio 2023**

MISSIONI E PROGRAMMI			COMPOSIZIONE DELLE SPESE PER MISSIONI E PROGRAMMI						
			Previsioni Iniziali		Previsioni definitive		Dati di rendiconto		
			Incidenza Missioni/Programmi: Previsioni stanziamento/ totale previsioni missioni	di cui Incidenza FPV: Previsioni stanziamento FPV/ Previsione FPV totale	Incidenza Missioni/Programmi: Previsioni stanziamento/ totale previsioni missioni	di cui Incidenza FPV: Previsioni stanziamento FPV/ Previsione FPV totale	Incidenza Missione programma: (Impegni + FPV)/(Totale impegni + Totale FPV)	di cui incidenza FPV: FPV / Totale FPV	di cui incidenza economie di spesa: Economie di competenza/ Totale Economie di competenza
	05	Istruzione tecnica superiore	0,00	0,00	0,00	0,00	0,00	0,00	0,00
	06	Servizi ausiliari all'istruzione	1,47	0,00	1,25	0,00	2,79	0,00	0,15
	07	Diritto allo studio	0,02	0,00	0,03	0,00	0,07	0,00	0,00
	<b>TOTALE MISSIONE 04 Istruzione e diritto allo studio</b>		<b>1,88</b>	<b>0,00</b>	<b>2,66</b>	<b>0,00</b>	<b>5,99</b>	<b>0,00</b>	<b>0,27</b>
Missione 05 Tutela e valorizzazione dei beni e delle attività culturali	01	Valorizzazione dei beni di interesse storico	10,41	0,00	9,22	0,00	0,42	0,00	15,53
	02	Attività culturali e interventi diversi nel settore culturale	0,00	0,00	0,00	0,00	0,00	0,00	0,00
	<b>TOTALE MISSIONE 05 Tutela e valorizzazione dei beni e delle attività culturali</b>		<b>10,41</b>	<b>0,00</b>	<b>9,22</b>	<b>0,00</b>	<b>0,42</b>	<b>0,00</b>	<b>15,53</b>
Missione 06 Politiche giovanili, sport e tempo libero	01	Sport e tempo libero	0,59	0,00	0,62	0,00	1,41	0,00	0,05
	02	Giovani	0,00	0,00	0,00	0,00	0,00	0,00	0,00
	<b>TOTALE MISSIONE 06 Politiche giovanili, sport e tempo libero</b>		<b>0,59</b>	<b>0,00</b>	<b>0,62</b>	<b>0,00</b>	<b>1,41</b>	<b>0,00</b>	<b>0,05</b>
Missione 07 Turismo	01	Sviluppo e valorizzazione del turismo	0,01	0,00	0,01	0,00	0,03	0,00	0,00
	<b>TOTALE MISSIONE 07 Turismo</b>		<b>0,01</b>	<b>0,00</b>	<b>0,01</b>	<b>0,00</b>	<b>0,03</b>	<b>0,00</b>	<b>0,00</b>
Missione 08 Assetto del territorio ed edilizia abitativa	01	Urbanistica e assetto del territorio	0,38	0,00	0,59	0,00	0,02	0,00	1,00
	02	Edilizia residenziale pubblica e locale e piani di edilizia economico-popolare	0,00	0,00	0,00	0,00	0,00	0,00	0,00
	<b>TOTALE MISSIONE 08 Assetto del territorio ed edilizia abitativa</b>		<b>0,38</b>	<b>0,00</b>	<b>0,59</b>	<b>0,00</b>	<b>0,02</b>	<b>0,00</b>	<b>1,00</b>
Missione 09 Sviluppo sostenibile e tutela del territorio e dell'ambiente	01	Difesa del suolo	48,07	0,00	44,03	43,97	6,14	43,97	71,25
	02	Tutela, valorizzazione e recupero ambientale	0,15	0,00	0,97	0,42	2,13	0,42	0,14
	03	Rifiuti	7,01	0,00	5,98	0,00	14,30	0,00	0,00
	04	Servizio idrico integrato	0,01	0,00	0,01	0,00	0,01	0,00	0,01
	05	Aree protette, parchi naturali, protezione naturalistica e	0,00	0,00	0,00	0,00	0,00	0,00	0,00

**Piano degli indicatori di bilancio**  
**Indicatori analitici concernenti la composizione delle spese per missioni e programmi**  
**Rendiconto esercizio 2023**

MISSIONI E PROGRAMMI			COMPOSIZIONE DELLE SPESE PER MISSIONI E PROGRAMMI						
			Previsioni Iniziali		Previsioni definitive		Dati di rendiconto		
			Incidenza Missioni/Programmi: Previsioni stanziamento/ totale previsioni missioni	di cui Incidenza FPV: Previsioni stanziamento FPV/ Previsione FPV totale	Incidenza Missioni/Programmi: Previsioni stanziamento/ totale previsioni missioni	di cui Incidenza FPV: Previsioni stanziamento FPV/ Previsione FPV totale	Incidenza Missione programma: (Impegni + FPV)/(Totale impegni + Totale FPV)	di cui incidenza FPV: FPV / Totale FPV	di cui incidenza economie di spesa: Economie di competenza/ Totale Economie di competenza
		forestazione							
	06	Tutela e valorizzazione delle risorse idriche	0,00	0,00	0,00	0,00	0,00	0,00	0,00
	07	Sviluppo sostenibile territorio montano piccoli Comuni	0,00	0,00	0,00	0,00	0,00	0,00	0,00
	08	Qualità dell'aria e riduzione dell'inquinamento	0,00	0,00	0,00	0,00	0,00	0,00	0,00
		<b>TOTALE MISSIONE 09 Sviluppo sostenibile e tutela del territorio e dell'ambiente</b>	<b>55,24</b>	<b>0,00</b>	<b>50,99</b>	<b>44,39</b>	<b>22,57</b>	<b>44,39</b>	<b>71,40</b>
Missione 10 Trasporti e diritto alla mobilità	01	Trasporto ferroviario	0,00	0,00	0,00	0,00	0,00	0,00	0,00
	02	Trasporto pubblico locale	0,45	0,00	0,38	0,00	0,90	0,00	0,01
	03	Trasporto per vie d'acqua	0,00	0,00	0,00	0,00	0,00	0,00	0,00
	04	Altre modalità di trasporto	0,00	0,00	0,32	0,00	0,76	0,00	0,00
	05	Viabilità e infrastrutture stradali	4,54	0,00	10,37	50,07	22,75	50,07	1,48
			<b>TOTALE MISSIONE 10 Trasporti e diritto alla mobilità</b>	<b>4,99</b>	<b>0,00</b>	<b>11,07</b>	<b>50,07</b>	<b>24,41</b>	<b>50,07</b>
Missione 11 Soccorso civile	01	Sistema di protezione civile	0,09	0,00	0,08	0,00	0,19	0,00	0,00
	02	Interventi a seguito di calamità naturali	0,00	0,00	0,00	0,00	0,00	0,00	0,00
		<b>TOTALE MISSIONE 11 Soccorso civile</b>	<b>0,09</b>	<b>0,00</b>	<b>0,08</b>	<b>0,00</b>	<b>0,19</b>	<b>0,00</b>	<b>0,00</b>
Missione 12 Diritti sociali, politiche sociali e famiglia	01	Interventi per l'infanzia e i minori e per asili nido	0,00	0,00	0,23	0,00	0,54	0,00	0,00
	02	Interventi per la disabilità	0,00	0,00	0,05	0,00	0,12	0,00	0,00
	03	Interventi per gli anziani	0,00	0,00	0,00	0,00	0,00	0,00	0,00
	04	Interventi per soggetti a rischio di esclusione sociale	0,00	0,00	0,00	0,00	0,00	0,00	0,00
	05	Interventi per le famiglie	0,01	0,00	0,13	0,00	0,00	0,00	0,23
	06	Interventi per il diritto alla casa	0,00	0,00	0,00	0,00	0,00	0,00	0,00
	07	Programmazione e governo della rete dei servizi sociosanitari e sociali	0,43	0,00	0,40	0,00	0,81	0,00	0,10

**Piano degli indicatori di bilancio**  
**Indicatori analitici concernenti la composizione delle spese per missioni e programmi**  
**Rendiconto esercizio 2023**

MISSIONI E PROGRAMMI			COMPOSIZIONE DELLE SPESE PER MISSIONI E PROGRAMMI						
			Previsioni Iniziali		Previsioni definitive		Dati di rendiconto		
			Incidenza Missioni/Programmi: Previsioni stanziamento/ totale previsioni missioni	di cui Incidenza FPV: Previsioni stanziamento FPV/ Previsione FPV totale	Incidenza Missioni/Programmi: Previsioni stanziamento/ totale previsioni missioni	di cui Incidenza FPV: Previsioni stanziamento FPV/ Previsione FPV totale	Incidenza Missione programma: (Impegni + FPV)/(Totale impegni + Totale FPV)	di cui incidenza FPV: FPV / Totale FPV	di cui incidenza economie di spesa: Economie di competenza/ Totale Economie di competenza
	08	Cooperazione e associazionismo	0,00	0,00	0,00	0,00	0,00	0,00	0,00
	09	Servizio necroscopico e cimiteriale	0,50	0,00	0,43	0,00	0,88	0,00	0,10
	<b>TOTALE MISSIONE 12 Diritti sociali, politiche sociali e famiglia</b>		<b>0,94</b>	<b>0,00</b>	<b>1,23</b>	<b>0,00</b>	<b>2,36</b>	<b>0,00</b>	<b>0,43</b>
Missione 13 Tutela della salute	01	Servizio sanitario regionale - finanziamento ordinario corrente per la garanzia dei LEA	0,00	0,00	0,00	0,00	0,00	0,00	0,00
	02	Servizio sanitario regionale - finanziamento aggiuntivo corrente per livelli di assistenza superiori ai LEA	0,00	0,00	0,00	0,00	0,00	0,00	0,00
	03	Servizio sanitario regionale - finanziamento aggiuntivo corrente per la copertura dello squilibrio di bilancio corrente	0,00	0,00	0,00	0,00	0,00	0,00	0,00
	04	Servizio sanitario regionale - ripiano di disavanzi sanitari relativi ad esercizi pregressi	0,00	0,00	0,00	0,00	0,00	0,00	0,00
	05	Servizio sanitario regionale - investimenti sanitari	0,00	0,00	0,00	0,00	0,00	0,00	0,00
	06	Servizio sanitario regionale - restituzione maggiori gettiti SSN	0,00	0,00	0,00	0,00	0,00	0,00	0,00
	07	Ulteriori spese in materia sanitaria	0,02	0,00	0,01	0,00	0,02	0,00	0,01
	<b>TOTALE MISSIONE 13 Tutela della salute</b>		<b>0,02</b>	<b>0,00</b>	<b>0,01</b>	<b>0,00</b>	<b>0,02</b>	<b>0,00</b>	<b>0,01</b>
Missione 14 Sviluppo economico e competitività	01	Industria, PMI e Artigianato	0,00	0,00	0,00	0,00	0,00	0,00	0,00
	02	Commercio - reti distributive - tutela dei consumatori	0,00	0,00	0,00	0,00	0,00	0,00	0,00
	03	Ricerca e innovazione	0,00	0,00	0,00	0,00	0,00	0,00	0,00
	04	Reti e altri servizi di pubblica utilità	0,00	0,00	0,00	0,00	0,00	0,00	0,00
	<b>TOTALE MISSIONE 14 Sviluppo economico e competitività</b>		<b>0,00</b>	<b>0,00</b>	<b>0,00</b>	<b>0,00</b>	<b>0,00</b>	<b>0,00</b>	<b>0,00</b>

**Piano degli indicatori di bilancio**  
**Indicatori analitici concernenti la composizione delle spese per missioni e programmi**  
**Rendiconto esercizio 2023**

MISSIONI E PROGRAMMI			COMPOSIZIONE DELLE SPESE PER MISSIONI E PROGRAMMI						
			Previsioni Iniziali		Previsioni definitive		Dati di rendiconto		
			Incidenza Missioni/Programmi: Previsioni stanziamento/ totale previsioni missioni	di cui Incidenza FPV: Previsioni stanziamento FPV/ Previsione FPV totale	Incidenza Missioni/Programmi: Previsioni stanziamento/ totale previsioni missioni	di cui Incidenza FPV: Previsioni stanziamento FPV/ Previsione FPV totale	Incidenza Missione programma: (Impegni + FPV)/(Totale impegni + Totale FPV)	di cui incidenza FPV: FPV / Totale FPV	di cui incidenza economie di spesa: Economie di competenza/ Totale Economie di competenza
<b>Missione 15 Politiche per il lavoro e la formazione professionale</b>	01	Servizi per lo sviluppo del mercato del lavoro	0,00	0,00	0,00	0,00	0,00	0,00	0,00
	02	Formazione professionale	0,00	0,00	0,00	0,00	0,00	0,00	0,00
	03	Sostegno all'occupazione	0,00	0,00	0,00	0,00	0,00	0,00	0,00
	<b>TOTALE MISSIONE 15 Politiche per il lavoro e la formazione professionale</b>		<b>0,00</b>	<b>0,00</b>	<b>0,00</b>	<b>0,00</b>	<b>0,00</b>	<b>0,00</b>	<b>0,00</b>
<b>Missione 16 Agricoltura, politiche agroalimentari e pesca</b>	01	Sviluppo del settore agricolo e del sistema agroalimentare	0,00	0,00	0,00	0,00	0,00	0,00	0,00
	02	Caccia e pesca	0,00	0,00	0,00	0,00	0,00	0,00	0,00
	<b>TOTALE MISSIONE 16 Agricoltura, politiche agroalimentari e pesca</b>		<b>0,00</b>	<b>0,00</b>	<b>0,00</b>	<b>0,00</b>	<b>0,00</b>	<b>0,00</b>	<b>0,00</b>
<b>Missione 17 Energia e diversificazione delle fonti energetiche</b>	01	Fonti energetiche	0,00	0,00	0,00	0,00	0,00	0,00	0,00
	<b>TOTALE MISSIONE 17 Energia e diversificazione delle fonti energetiche</b>		<b>0,00</b>	<b>0,00</b>	<b>0,00</b>	<b>0,00</b>	<b>0,00</b>	<b>0,00</b>	<b>0,00</b>
<b>Missione 18 Relazioni con le altre autonomie territoriali e locali</b>	01	Relazioni finanziarie con le altre autonomie territoriali	0,00	0,00	0,00	0,00	0,00	0,00	0,00
	<b>TOTALE MISSIONE 18 Relazioni con le altre autonomie territoriali e locali</b>		<b>0,00</b>	<b>0,00</b>	<b>0,00</b>	<b>0,00</b>	<b>0,00</b>	<b>0,00</b>	<b>0,00</b>
<b>Missione 19 Relazioni internazionali</b>	01	Relazioni internazionali e Cooperazione allo sviluppo	0,00	0,00	0,00	0,00	0,00	0,00	0,00
	<b>TOTALE MISSIONE 19 Relazioni internazionali</b>		<b>0,00</b>	<b>0,00</b>	<b>0,00</b>	<b>0,00</b>	<b>0,00</b>	<b>0,00</b>	<b>0,00</b>
<b>Missione 20 Fondi e accantonamenti</b>	01	Fondo di riserva	0,21	0,00	0,18	0,00	0,00	0,00	0,30
	02	Fondo crediti di dubbia esigibilità	1,08	0,00	0,92	0,00	0,00	0,00	1,59
	03	Altri fondi	0,03	0,00	0,03	0,00	0,00	0,00	0,05
	<b>TOTALE MISSIONE 20 Fondi e accantonamenti</b>		<b>1,32</b>	<b>0,00</b>	<b>1,13</b>	<b>0,00</b>	<b>0,00</b>	<b>0,00</b>	<b>1,94</b>
<b>Missione 50 Debito pubblico</b>	01	Quota interessi ammortamento mutui e prestiti obbligazionari	0,19	0,00	0,19	0,00	0,46	0,00	0,00
	02	Quota capitale ammortamento mutui e prestiti obbligazionari	0,95	0,00	0,81	0,00	1,92	0,00	0,01

**Piano degli indicatori di bilancio**  
**Indicatori analitici concernenti la composizione delle spese per missioni e programmi**  
**Rendiconto esercizio 2023**

MISSIONI E PROGRAMMI			COMPOSIZIONE DELLE SPESE PER MISSIONI E PROGRAMMI						
			Previsioni Iniziali		Previsioni definitive		Dati di rendiconto		
			Incidenza Missioni/Programmi: Previsioni stanziamento/ totale previsioni missioni	di cui Incidenza FPV: Previsioni stanziamento FPV/ Previsione FPV totale	Incidenza Missioni/Programmi: Previsioni stanziamento/ totale previsioni missioni	di cui Incidenza FPV: Previsioni stanziamento FPV/ Previsione FPV totale	Incidenza Missione programma: (Impegni + FPV)/(Totale impegni + Totale FPV)	di cui incidenza FPV: FPV / Totale FPV	di cui incidenza economie di spesa: Economie di competenza/ Totale Economie di competenza
	<b>TOTALE MISSIONE 50 Debito pubblico</b>		<b>1,14</b>	<b>0,00</b>	<b>1,00</b>	<b>0,00</b>	<b>2,37</b>	<b>0,00</b>	<b>0,01</b>
<b>Missione 60</b> <b>Anticipazioni finanziarie</b>	01	Restituzione anticipazione di tesoreria	0,00	0,00	0,00	0,00	0,00	0,00	0,00
	<b>TOTALE MISSIONE 60 Anticipazioni finanziarie</b>		<b>0,00</b>	<b>0,00</b>	<b>0,00</b>	<b>0,00</b>	<b>0,00</b>	<b>0,00</b>	<b>0,00</b>
<b>Missione 99 Servizi per conto terzi</b>	01	Servizi per conto terzi - Partite di giro	9,68	0,00	8,50	0,00	11,34	0,00	6,46
	02	Anticipazioni per il finanziamento del sistema sanitario nazionale	0,00	0,00	0,00	0,00	0,00	0,00	0,00
	<b>TOTALE MISSIONE 99 Servizi per conto terzi</b>		<b>9,68</b>	<b>0,00</b>	<b>8,50</b>	<b>0,00</b>	<b>11,34</b>	<b>0,00</b>	<b>6,46</b>

<b>TABELLA DEI PARAMETRI OBIETTIVI PER I COMUNI AI FINI DELL'ACCERTAMENTO DELLA CONDIZIONE DI ENTE STRUTTURALMENTE DEFICITARIO</b>
--

COMUNE DI MONTOGGIO

Prov. **GE**

		Barrare la condizione che ricorre	
P1	Indicatore 1.1 (Incidenza spese rigide - ripiano disavanzo, personale e debito - su entrate correnti) maggiore del 48%	Si	<del>No</del>
P2	Indicatore 2.8 (Incidenza degli incassi delle entrate proprie sulle previsioni definitive di parte corrente) minore del 22%	Si	<del>No</del>
P3	Indicatore 3.2 (Anticipazioni chiuse solo contabilmente) maggiore di 0	Si	<del>No</del>
P4	Indicatore 10.3 (Sostenibilità debiti finanziari) maggiore del 16%	Si	<del>No</del>
P5	Indicatore 12.4 (Sostenibilità disavanzo effettivamente a carico dell'esercizio) maggiore dell'1,20%	Si	<del>No</del>
P6	Indicatore 13.1 (Debiti riconosciuti e finanziati) maggiore dell'1%	Si	<del>No</del>
P7	[Indicatore 13.2 (Debiti in corso di riconoscimento) + Indicatore 13.3 (Debiti riconosciuti e in corso di finanziamento)] maggiore dello 0,60%	Si	<del>No</del>
P8	Indicatore concernente l'effettiva capacità di riscossione (riferito al totale delle entrate) minore del 47%	Si	<del>No</del>

Gli enti locali che presentano almeno la metà dei parametri deficitari (la condizione "SI" identifica il parametro deficitario) sono strutturalmente deficitari ai sensi dell'articolo 242, comma 1, Tuel.

Sulla base dei parametri suindicati l'ente è da considerarsi in condizioni strutturalmente deficitarie	Si	<del>No</del>
--	----	---------------

# Stock dell'anno 2023

Comunicazione

In corso

Aggiornato al 31/01/2024 AGGIORNA

## Calcolato da PCC

Sintesi

Vista estesa

Importo scaduto e non pagato

901,23 €

Note di credito

-

Totale importo scaduto e non pagato

901,23 €

Tempo medio ponderato di pagamento

26 gg.

Tempo medio ponderato di ritardo

-10 gg.

Importo documenti ricevuti nell'esercizio

1,04 mln €

Vedi importi per U.O.

DETTAGLIO STOCK DEL DEBITO

ALLINEA STOCK DEL DEBITO

Tua comunicazione

Stock dei debiti commerciali residui scaduti e non pagati, per tutte le U.O. sottostanti

Salvato il

**901,23 €**

**31/01/2024**

ELIMINA COMUNICAZIONE

GESTISCI COMUNICAZIONE



# COMUNE DI MONTOGGIO

Esercizio 2023

## INCASSI PER CODICI GESTIONALI

### Titolo 1: Entrate correnti di natura tributaria, contributiva e perequativa

		Importo nel periodo	Importo a tutto il periodo
1010108001	Imposta comunale sugli immobili (ICI) riscossa a seguito dell'attività ordinaria di gestione	241.253,88	634.980,99
1010108002	Imposta comunale sugli immobili (ICI) riscossa a seguito di attività di verifica e controllo	0,00	50.007,28
1010116001	Addizionale comunale IRPEF riscossa a seguito dell'attività ordinaria di gestione	16.092,39	182.333,41
1010151001	Tassa smaltimento rifiuti solidi urbani riscossa a seguito dell'attività ordinaria di gestione	93.216,73	371.044,54
1010199002	Altre imposte, tasse e proventi assimilati n.a.c. riscosse a seguito di attività di verifica e controllo	1.420,00	12.279,06
1030101001	Fondi perequativi dallo Stato	1.714,97	1.714,97
<b>Totale Titolo 1</b>		<b>353.697,97</b>	<b>1.252.360,25</b>

### Titolo 2: Trasferimenti correnti

		Importo nel periodo	Importo a tutto il periodo
2010101001	Trasferimenti correnti da Ministeri	5.934,95	30.238,92
2010101003	Trasferimenti correnti da Presidenza del Consiglio dei Ministri	1.244,94	2.851,12
2010101014	Trasferimenti correnti da Stato - Fondo Sanitario Nazionale - finanziamento del Servizio sanitario nazionale	0,00	1.141,03
2010102001	Trasferimenti correnti da Regioni e province autonome	0,00	172.347,63
2010102004	Trasferimenti correnti da Città metropolitane e Roma capitale	0,00	8.893,10
<b>Totale Titolo 2</b>		<b>7.179,89</b>	<b>215.471,80</b>

### Titolo 3: Entrate extratributarie

		Importo nel periodo	Importo a tutto il periodo
3010201001	Proventi da alberghi	57,00	83,80
3010201008	Proventi da mense	1.115,33	12.139,82
3010201016	Proventi da trasporto scolastico	0,00	5.468,00
3010201032	Proventi da diritti di segreteria e rogito	134,50	134,50
3010201033	Proventi da rilascio documenti e diritti di cancelleria	718,00	16.434,22
3010201999	Proventi da servizi n.a.c.	0,00	184,10
3010301002	Canone occupazione spazi e aree pubbliche	0,00	9.919,08
3010301003	Proventi da concessioni su beni	2.687,00	70.612,00
3010302002	Locazioni di altri beni immobili	0,00	210,00
3020201004	Proventi da multe e sanzioni per violazioni delle norme del codice della strada a carico delle famiglie	0,00	511,40
3030304001	Interessi attivi da depositi bancari o postali	0,00	0,58
3040202002	Entrate derivanti dalla distribuzione di dividendi da altre imprese partecipate incluse nelle Amministrazioni Locali	0,00	9.402,78
3050202002	Entrate da rimborsi di IVA a credito	942,81	9.681,49
3050204002	Incassi per azioni di surroga nei confronti di terzi	0,00	1.500,00
3059999999	Altre entrate correnti n.a.c.	4,18	55.483,37
<b>Totale Titolo 3</b>		<b>5.658,82</b>	<b>191.765,14</b>

### Titolo 4: Entrate in conto capitale

		Importo nel periodo	Importo a tutto il periodo
4020102001	Contributi agli investimenti da Regioni e province autonome	0,00	799.342,53
4050101001	Permessi di costruire	6.220,62	60.052,36
<b>Totale Titolo 4</b>		<b>6.220,62</b>	<b>859.394,89</b>

# COMUNE DI MONTOGGIO

Esercizio 2023

## INCASSI PER CODICI GESTIONALI

### Titolo 9: Entrate per conto terzi e partite di giro

		Importo nel periodo	Importo a tutto il periodo
9010201001	Ritenute erariali su redditi da lavoro dipendente per conto terzi	10.120,89	65.016,07
9010202001	Ritenute previdenziali e assistenziali su redditi da lavoro dipendente per conto terzi	3.300,36	24.751,67
9010301001	Ritenute erariali su redditi da lavoro autonomo per conto terzi	439,91	5.040,60
9019903001	Rimborso di fondi economici e carte aziendali	2.000,00	2.000,00
9029999999	Altre entrate per conto terzi	67.960,41	224.199,67
	<b>Totale Titolo 9</b>	<b>83.821,57</b>	<b>321.008,01</b>
	<b>Totale Generale</b>	<b>456.578,87</b>	<b>2.840.000,09</b>

**COMUNE DI MONTOGGIO****Esercizio 2023****PAGAMENTI PER CODICI GESTIONALI****Titolo 1: Spese correnti**

		<b>Importo nel periodo</b>	<b>Importo a tutto il periodo</b>
1010101002	Voci stipendiali corrisposte al personale a tempo indeterminato	33.557,79	215.891,82
1010101003	Straordinario per il personale a tempo indeterminato	5.239,63	40.798,48
1010101004	Indennità ed altri compensi, esclusi i rimborsi spesa per missione, corrisposti al personale a tempo indeterminato	1.308,19	8.158,19
1010101006	Voci stipendiali corrisposte al personale a tempo determinato	365,72	6.125,38
1010101008	Indennità ed altri compensi, esclusi i rimborsi spesa documentati per missione, corrisposti al personale a tempo determinato	0,00	3.440,20
1010102002	Buoni pasto	0,00	572,17
1010201001	Contributi obbligatori per il personale	10.863,38	75.886,13
1010201003	Contributi per Indennità di fine rapporto erogata tramite INPS	0,00	455,58
1020101001	Imposta regionale sulle attività produttive (IRAP)	3.370,91	26.022,50
1020199999	Imposte, tasse e proventi assimilati a carico dell'ente n.a.c.	0,00	1.599,64
1030101001	Giornali e riviste	0,00	561,60
1030102001	Carta, cancelleria e stampati	0,00	2.489,10
1030102002	Carburanti, combustibili e lubrificanti	361,06	4.563,64
1030102003	Equipaggiamento	79,89	79,89
1030102004	Vestiario	0,00	2.020,11
1030102007	Altri materiali tecnico-specialistici non sanitari	554,50	6.017,03
1030102008	Strumenti tecnico-specialistici non sanitari	262,73	7.156,70
1030102009	Beni per attività di rappresentanza	0,00	100,00
1030102999	Altri beni e materiali di consumo n.a.c.	964,72	12.700,54
1030105999	Altri beni e prodotti sanitari n.a.c.	549,00	549,00
1030201001	Organi istituzionali dell'amministrazione - Indennità	2.589,17	33.961,88
1030201002	Organi istituzionali dell'amministrazione - Rimborsi	0,00	196,73
1030202001	Rimborso per viaggio e trasloco	55,00	363,60
1030202005	Organizzazione e partecipazione a manifestazioni e convegni	35,55	499,15
1030202999	Altre spese per relazioni pubbliche, convegni e mostre, pubblicità n.a.c.	0,00	168,31
1030204999	Acquisto di servizi per altre spese per formazione e addestramento n.a.c.	0,00	1.700,00
1030205001	Telefonia fissa	1.309,04	7.838,92
1030205002	Telefonia mobile	642,01	3.123,00
1030205004	Energia elettrica	6.860,26	91.018,29
1030205005	Acqua	1.197,59	1.197,59
1030205006	Gas	131,12	21.373,90
1030205999	Utenze e canoni per altri servizi n.a.c.	53,52	922,57
1030207001	Locazione di beni immobili	0,00	6.499,74
1030207004	Noleggi di hardware	0,00	2.985,60
1030207999	Altre spese sostenute per utilizzo di beni di terzi n.a.c.	0,00	3.546,73
1030208999	Leasing operativo di altri beni	0,00	10.037,68
1030209001	Manutenzione ordinaria e riparazioni di mezzi di trasporto a uso civile, di sicurezza e ordine pubblico	0,00	5.941,14
1030209008	Manutenzione ordinaria e riparazioni di beni immobili	192,16	9.701,14
1030209011	Manutenzione ordinaria e riparazioni di altri beni materiali	786,47	19.437,64
1030209012	Manutenzione ordinaria e riparazioni di terreni e beni materiali non prodotti	3.227,43	46.497,54
1030211999	Altre prestazioni professionali e specialistiche n.a.c.	1.522,00	10.065,35
1030213002	Servizi di pulizia e lavanderia	200,00	9.579,95
1030215001	Contratti di servizio di trasporto pubblico	0,00	6.050,00
1030215002	Contratti di servizio di trasporto scolastico	9.130,00	49.527,50
1030215004	Contratti di servizio per la raccolta rifiuti	31.938,96	382.888,75
1030215005	Contratti di servizio per il conferimento in discarica dei rifiuti	20.323,71	20.323,71
1030215006	Contratti di servizio per le mense scolastiche	1.892,31	24.565,26
1030215999	Altre spese per contratti di servizio pubblico	4.038,25	118.548,98
1030216002	Spese postali	0,00	5.738,85
1030218001	Spese per accertamenti sanitari resi necessari dall'attività lavorativa	1.000,00	1.000,00
1030219999	Altri servizi informatici e di telecomunicazioni n.a.c.	10.965,00	12.750,00
1030299004	Altre spese per consultazioni elettorali dell'ente	111,60	6.631,18

**COMUNE DI MONTOGGIO****Esercizio 2023****PAGAMENTI PER CODICI GESTIONALI**

1030299999	Altri servizi diversi n.a.c.	0,00	36.842,29
1040101001	Trasferimenti correnti a Ministeri	0,00	12,00
1040102002	Trasferimenti correnti a Province	1.405,60	20.366,41
1040102003	Trasferimenti correnti a Comuni	34.639,38	67.275,85
1040102005	Trasferimenti correnti a Unioni di Comuni	0,00	11.216,44
1040102006	Trasferimenti correnti a Comunità Montane	0,00	6.000,00
1040102009	Trasferimenti correnti a Parchi nazionali e consorzi ed enti autonomi gestori di parchi e aree naturali protette	0,00	350,00
1040102999	Trasferimenti correnti a altre Amministrazioni Locali n.a.c.	0,00	1.865,37
1040104001	Trasferimenti correnti a organismi interni e/o unità locali della amministrazione	0,00	17.716,41
1040205999	Altri trasferimenti a famiglie n.a.c.	638,60	2.300,87
1040401001	Trasferimenti correnti a Istituzioni Sociali Private	0,00	12.000,00
1070504003	Interessi passivi a Cassa Depositi e Prestiti SPA su mutui e altri finanziamenti a medio lungo termine	322,84	979,34
1070504999	Interessi passivi a altre imprese su finanziamenti a medio lungo termine	5.018,84	9.954,08
1070505999	Interessi passivi su mutui e altri finanziamenti a medio lungo termine ad altri soggetti	1.056,43	2.042,02
1090201001	Rimborsi di imposte e tasse di natura corrente	0,00	4.755,00
1100301001	Versamenti IVA a debito per le gestioni commerciali	3.888,67	8.884,00
1100401001	Premi di assicurazione su beni mobili	0,00	23.250,40
1100503001	Spese per indennizzi	0,00	600,00
1100504001	Oneri da contenzioso	2.006,04	14.627,18
<b>Totale Titolo 1</b>		<b>204.655,07</b>	<b>1.570.906,04</b>

**Titolo 2: Spese in conto capitale**

		<b>Importo nel periodo</b>	<b>Importo a tutto il periodo</b>
2020101001	Mezzi di trasporto stradali	0,00	21.500,00
2020103001	Mobili e arredi per ufficio	0,00	7.006,46
2020104002	Impianti	0,00	545,46
2020109010	Infrastrutture idrauliche	0,00	20.675,86
2020109011	Infrastrutture portuali e aeroportuali	976,00	12.757,80
2020109012	Infrastrutture stradali	47.633,98	121.987,08
2020109014	Opere per la sistemazione del suolo	0,00	4.440,80
2020110999	Beni immobili di valore culturale, storico ed artistico n.a. c.	0,00	2.283,84
2020201001	Terreni agricoli	0,00	3.570,69
2020201999	Altri terreni n.a.c.	0,00	11.559,40
2059999999	Altre spese in conto capitale n.a.c.	2.500,00	82.488,97
<b>Totale Titolo 2</b>		<b>51.109,98</b>	<b>288.816,36</b>

**Titolo 4: Rimborso Prestiti**

		<b>Importo nel periodo</b>	<b>Importo a tutto il periodo</b>
4030101001	Rimborso mutui e altri finanziamenti a medio lungo termine a Ministeri	7.842,43	15.509,07
4030104999	Rimborso Mutui e altri finanziamenti a medio lungo termine a d altre imprese	19.550,94	38.870,41
<b>Totale Titolo 4</b>		<b>27.393,37</b>	<b>54.379,48</b>

**Titolo 7: Uscite per conto terzi e partite di giro**

		<b>Importo nel periodo</b>	<b>Importo a tutto il periodo</b>
7010201001	Versamenti di ritenute erariali su Redditi da lavoro dipendente riscosse per conto terzi	9.987,46	64.882,64
7010202001	Versamenti di ritenute previdenziali e assistenziali su Redditi da lavoro dipendente riscosse per conto terzi	3.433,79	24.885,10
7010301001	Versamenti di ritenute erariali su Redditi da lavoro autonomo per conto terzi	439,91	5.040,60

# COMUNE DI MONTOGGIO

Esercizio 2023

## PAGAMENTI PER CODICI GESTIONALI

7019903001	Costituzione fondi economali e carte aziendali	0,00	2.000,00
7029999999	Altre uscite per conto terzi n.a.c.	36.084,27	173.417,22
<b>Totale Titolo 7</b>		<b>49.945,43</b>	<b>270.225,56</b>
<b>Totale Generale</b>		<b>333.103,85</b>	<b>2.184.327,44</b>

COMUNE DI MONTOGGIO

Città Metropolitana di Genova

**ELENCO DELLE SPESE DI RAPPRESENTANZA  
SOSTENUTE DAGLI ORGANI DI GOVERNO DELL'ENTE  
NELL'ANNO 2023**

*(articolo 16, comma 26, del decreto-legge 13 agosto 2011, n. 138)*

Deliberazione n. .... del .....

*(se adottato, indicare gli estremi dell'atto che approva il regolamento per la disciplina delle spese di rappresentanza)*

## SPESE DI RAPPRESENTANZA SOSTENUTE NELL'ANNO 2023<sup>1</sup>

Descrizione dell'oggetto della spesa	Occasione in cui la spesa è stata sostenuta	Importo della spesa (euro)
Rinfreschi in occasione commemorazioni	Commemorazioni 25 aprile	129.80
Rinfreschi in occasione commemorazioni	Commemorazioni 4 novembre	166.75
Pranzo di lavoro	Commemorazione 4 novembre	168.31
<b>Totale delle spese sostenute</b>		<b>464.86</b>

DATA 22/02/2024

IL SEGRETARIO DELL'ENTE

IL RESPONSABILE DEL SERVIZIO FINANZIARIO

L'ORGANO DI REVISIONE ECONOMICO-FINANZIARIA<sup>2</sup>

-----  
-----  
-----

(1) Ai fini dell'elencazione si richiamano i seguenti principi e criteri generali desunti dal consolidato orientamento della giurisprudenza:

- stretta correlazione con le finalità istituzionali dell'ente;
- sussistenza di elementi che richiedano una proiezione esterna delle attività dell'ente per il migliore perseguimento dei propri fini istituzionali;
- rigorosa motivazione con riferimento allo specifico interesse istituzionale perseguito, alla dimostrazione del rapporto tra l'attività dell'ente e la spesa erogata, nonché alla qualificazione del soggetto destinatario dell'occasione della spesa;
- rispondenza a criteri di ragionevolezza e di congruità rispetto ai fini.

(2) E' richiesta la sottoscrizione di almeno due componenti del collegio, sempreché il regolamento di contabilità non preveda la presenza di tutti i componenti per il funzionamento, ovvero dell'unico revisore nei casi in cui è previsto.

OGGETTO:

Approvazione del rendiconto della gestione per l'esercizio 2022 ai sensi dell'art. 227, d.Lgs. n. 267/2000.

**PARERI AI SENSI DEL T.U. APPROVATO CON D. LGS. 18.08.2000 N. 267**

In ordine alla proposta di deliberazione segnata all'oggetto

**PARERE TECNICO**

Sulla presente proposta di deliberazione si esprime, ai sensi degli artt. 49, comma 1 e 147 bis, comma 1, D. Lgs. 267/2000 parere

] FAVOREVOLE di regolarità tecnica, attestante la regolarità e la correttezza dell'azione amministrativa";

] NON FAVOREVOLE di regolarità tecnica, attestante la regolarità e la correttezza dell'azione amministrativa per le seguenti motivazioni \_\_\_\_\_

Montoggio, lì 05/03/2024

IL RESPONSABILE DEL SERVIZIO

(Tea Dacca')



**PARERE CONTABILE**

In ordine alla regolarità contabile del presente provvedimento ai sensi dell'art. 49 – I° comma del T.U. approvato con D. Lgs. 18.08.2000 n. 267 ed ai sensi dell'articolo 147-bis, comma 1, del d.Lgs. n. 267/2000 comportando lo stesso riflessi diretti o indiretti sulla situazione economico-finanziaria o sul patrimonio dell'ente esprime:

] PARERE FAVOREVOLE

] PARERE NON FAVOREVOLE, per le seguenti motivazioni \_\_\_\_\_

] PARERE NON NECESSARIO in quanto non comporta riflessi diretti o indiretti sulla situazione economico-finanziaria o sul patrimonio dell'ente

Montoggio, lì 05/03/2024

IL RESPONSABILE DEL SERVIZIO

(Tea Dacca')





Comune di Montoggio

Provincia di Genova

# Relazione del Revisore Unico

- *sulla proposta di deliberazione consiliare del rendiconto della gestione*
- *sullo schema di rendiconto*

anno  
2023

*Il Revisore Unico*

*Eleonora Marsano*

*Il Revisore Unico*

*Parere sul Rendiconto di Gestione 2023*

---

L'organo di revisione ha esaminato lo schema di rendiconto dell'esercizio finanziario per l'anno 2023, unitamente agli allegati di legge, e la proposta di deliberazione consiliare del rendiconto della gestione 2023 operando ai sensi e nel rispetto:

- del D.lgs. 18 agosto 2000, n. 267 «Testo unico delle leggi sull'ordinamento degli enti locali»;
- del D.lgs. 23 giugno 2011 n.118 e dei principi contabili 4/2 e 4/3;
- degli schemi di rendiconto di cui all'allegato 10 al d.lgs.118/2011;
- dello statuto comunale e del regolamento di contabilità;
- dei principi di vigilanza e controllo dell'organo di revisione degli enti locali approvati dal Consiglio nazionale dei dottori commercialisti ed esperti contabili;

presenta

l'allegata relazione sulla proposta di deliberazione consiliare del rendiconto della gestione e sullo schema di rendiconto per l'esercizio finanziario 2023 del Comune di Montoggio che forma parte integrante e sostanziale del presente verbale.

Chiavari, 12 marzo 2024

L'organo di revisione del Comune di Montoggio nominato con Delibera C.C. n. 001/2024 del 15 febbraio 2024, ricevuta la proposta di delibera consiliare e lo schema del rendiconto per l'esercizio 2023, completa dei seguenti documenti obbligatori ai sensi del Decreto Legislativo 18 agosto 2000, n. 267 (Testo unico delle leggi sull'ordinamento degli enti locali – di seguito TUEL):

- a) Conto del bilancio;
- b) Conto economico;
- c) Stato patrimoniale;

e corredati dai seguenti allegati disposti dalla legge e necessari per il controllo:

- il prospetto dimostrativo del risultato di gestione e di amministrazione;
- il prospetto concernente la composizione, per missioni e programmi, del fondo pluriennale vincolato;
- il prospetto concernente la composizione del fondo crediti di dubbia esigibilità;
- il prospetto degli accertamenti per titoli, tipologie e categorie;
- il prospetto degli impegni per missioni, programmi e macroaggregati;
- il prospetto dei dati SIOPE;
- l'elenco dei residui attivi e passivi da riportare al termine dell'anno;

***Visti***

- il bilancio di previsione dell'esercizio 2023 con le relative delibere di variazione;
- le disposizioni della parte II – ordinamento finanziario e contabile del Tuel;
- in particolare, l'articolo 239, comma 1 lettera d) del TUEL;
- il D.lgs. 118/2011;
- i principi contabili applicabili agli enti locali;
- il regolamento di contabilità dell'ente,

si è provveduto alla ricognizione dei seguenti atti:

- risultanze del conto deliberato per l'esercizio 2023;
- bilancio di previsione 2023-2025 e variazioni relative;
- verbale di chiusura di cassa al 31.12.2023;
- conto cassa reso dal tesoriere con i giustificativi inerenti;
- riassunto della situazione economico-patrimoniale e finanziaria dell'esercizio 2023 e relative variazioni;
- registri contabili;
- elenco residui attivi e passivi;

### ***Tenuto conto che***

- durante l'esercizio le funzioni sono state svolte in ottemperanza alle competenze contenute nell'art. 239 del TUEL avvalendosi per il controllo di regolarità amministrativa e contabile di tecniche motivate di campionamento;
- il controllo contabile è stato svolto in assoluta indipendenza soggettiva ed oggettiva nei confronti delle persone che determinano gli atti e le operazioni dell'ente;
- si è provveduto a verificare la regolarità ed i presupposti delle variazioni di bilancio approvate nel corso 2023 dell'esercizio dalla Giunta, dal responsabile del servizio finanziario e dai dirigenti, anche nel corso dell'esercizio provvisorio;

### ***Esaminato***

con metodo a campione gli atti contabili e le deliberazioni/determinazioni relative all'esercizio 2023, rilevando che:

- tutte le deliberazioni e determinazioni esaminate, con metodo a campione, relative ad impegni di spesa risultano essere regolari, nel rispetto delle norme vigenti in materia di contabilità; dette deliberazioni e determinazioni sono regolarmente dotate dell'attestazione della copertura finanziaria;
- tutti i provvedimenti esaminati, con il predetto metodo a campione, relativi a liquidazioni di spese risultano regolarmente precedute da impegno e contenute nei limiti di quanto impegnato;
- tutti i fornitori dell'Ente sono stati scelti con apposite deliberazioni e/o determinazioni e con procedure idonee;
- non sono state riscontrate gestioni fuori bilancio, né debiti di egual misura;
- sono stati rispettati i parametri previsti dal D.M.I. del 28 dicembre 2018 pubblicato sulla G.U. n. 10 del 12/01/2019;
- l'esistenza dei presupposti che hanno dato luogo alle variazioni di bilancio approvate in corso d'anno per le quali non risultava necessario il parere dello scrivente.

Dall'esame della suindicata documentazione si riportano i risultati dell'analisi e le attestazioni sul rendiconto per l'esercizio 2023.

## ***CONTO DEL BILANCIO***

---

### **Premesse e verifiche**

L'Ente registra una popolazione al 01.01.2023, ai sensi dell'art.156, comma 2, del Tuel, di n. 2007 abitanti.

L'Ente non è in dissesto.

L'Organo di revisione precisa che:

- l'Ente non è istituito a seguito di processo di unione;
- l'Ente non è istituito a seguito di processo di fusione per incorporazione.

L'organo di revisione, nel corso del 2023 non ha rilevato gravi irregolarità contabili o gravi anomalie gestionali e/o suggerito misure correttive non adottate dall'Ente.

L'organo di revisione ha verificato che:

- l'Ente risulta essere correttamente adempiente rispetto alla trasmissione degli schemi di bilancio, dei dati contabili analitici, del piano degli indicatori e dei documenti allegati richiesti dalla BDAP rispetto ai bilanci di previsione, rendiconti, bilanci consolidati approvati;
- nel corso dell'esercizio 2023, in ordine all'eventuale utilizzo dell'avanzo di amministrazione, in sede di applicazione dell'avanzo libero l'ente non si trovasse in una delle situazioni previste dagli artt.195 e 222 del TUEL (utilizzo di entrate a destinazione specifica e anticipazioni di tesoreria), come stabilito dal comma 3-bis, dell'art. 187 dello stesso Testo unico;
- nel caso di applicazione nel corso del 2023 dell'avanzo vincolato presunto l'organo di revisione ha accertato che sono state rispettate le condizioni di cui all'art. 187, comma 3 e 3-*quater* del TUEL e al punto 8.11 (del principio contabile applicato allegato 4.2 del d.lgs. n. 118/2011);
- nel rendiconto 2023 le somme iscritte ai titoli IV, V e VI delle entrate (escluse quelle entrate del titolo IV considerate ai fini degli equilibri di parte corrente) sono state destinate esclusivamente al finanziamento delle spese di investimento.
- l'Ente non ha reso il rendiconto dei contributi straordinari nei termini perentori e con le modalità di cui all'art. 158 Tuel;
- l'Ente non ha erogato nell'anno 2023 la somma a titolo di emolumento accessorio una tantum prevista dall'art. 1, co. 330-332 della l. n. 197/2022;
- l'Ente, con riferimento ai crediti affidati all'AdE-R dal 1/1/2000 al 31/12/2015, non ha disposto con proprio atto, adottato ai sensi dell'art. 1, co. 229 (entro il 31 gennaio ovvero entro il 31 marzo 2023), la non applicabilità dello stralcio parziale automatico dei carichi di importo fino a 1000 euro previsto dall'art. 1, co. 227 e co. 228 della l. n. 197/2022;
- l'Ente, con riferimento ai crediti affidati all'AdE-R dal 1/1/2000 al 31/12/2015, non ha disposto con proprio atto, adottato ai sensi dell'art. 1, co. 229-bis della l. 197/2022, l'applicazione integrale delle disposizioni di cui all'art. 1, co. 222 della medesima legge, prevedendo lo stralcio totale dei carichi di importo fino a 1.000 euro;
- l'Ente, con riferimento ai crediti non affidati all'AdE-R, non ha disposto con proprio atto, adottato ai sensi dell'art. 17-bis del D.L. n. 34/2023, misure dirette allo stralcio dei carichi di importo fino a 1000 euro affidati dal 1/1/2000 al 31/12/2015 e/o alla definizione agevolata dei carichi, di qualunque importo, affidati dal 1/1/2000 al 30/6/2022.

## *GESTIONE FINANZIARIA*

---

L'organo di revisione, in riferimento alla gestione finanziaria, rileva e attesta che:

### **Fondo di cassa**

Il fondo di cassa al 31/12/2023 risultante dal conto del Tesoriere corrisponde alle risultanze delle scritture contabili dell'Ente.

Fondo di cassa al 31 dicembre 2023 (da conto del Tesoriere)	€ 1.120.760,16
Fondo di cassa al 31 dicembre 2023 (da scritture contabili)	€ 1.120.760,16

Nell'ultimo triennio, l'andamento della consistenza del fondo di cassa finale è il seguente:

	<b>2021</b>	<b>2022</b>	<b>2023</b>
Fondo cassa complessivo al 31.12	€ 1.043.593,20	€ 465.087,51	€ 1.120.760,16

Sono stati verificati gli equilibri di cassa:

## Equilibri di cassa

Riscossioni e pagamenti al 31.12.2023					
	+/-	Previsioni definitive**	Competenza	Residui	Totale
Fondo di cassa iniziale (A)		€ 465.087,51			€ 465.087,51
Entrate Titolo 1.00	+	€ 0,00	€ 1.155.619,50	€ 96.740,75	€ 1.252.360,25
di cui per estinzione anticipata di prestiti (*)		€ 0,00	€ 0,00	€ 0,00	€ 0,00
Entrate Titolo 2.00	+	€ 0,00	€ 62.119,93	€ 153.351,87	€ 215.471,80
di cui per estinzione anticipata di prestiti (*)		€ 0,00	€ 0,00	€ 0,00	€ 0,00
Entrate Titolo 3.00	+	€ 0,00	€ 172.511,56	€ 19.253,58	€ 191.765,14
di cui per estinzione anticipata di prestiti (*)		€ 0,00	€ 0,00	€ 0,00	€ 0,00
Entrate Titolo 4.02.06 - Contributi agli investimenti direttamente destinati al rimborso dei prestiti da aa.pp. (B1)	+	€ 0,00			€ 0,00
<b>Totale Entrate B (B=Titoli 1.00, 2.00, 3.00, 4.02.06)</b>	=	<b>€ 0,00</b>	<b>€ 1.390.250,99</b>	<b>€ 269.346,20</b>	<b>€ 1.659.597,19</b>
di cui per estinzione anticipata di prestiti (somma *)		€ 0,00	€ 0,00	€ 0,00	€ 0,00
Spese Titolo 1.00 - Spese correnti	+	€ 0,00	€ 1.283.137,95	€ 287.768,09	€ 1.570.906,04
Spese Titolo 2.04 - Altri trasferimenti in conto capitale	+	€ 0,00	€ 0,00	€ 0,00	€ 0,00
Spese Titolo 4.00 - Quote di capitale amm.to dei mutui e prestiti obbligazionari	+	€ 0,00	€ 54.379,48	€ 0,00	€ 54.379,48
di cui per estinzione anticipata di prestiti		€ 0,00	€ 0,00	€ 0,00	€ 0,00
di cui rimborso anticipazioni di liquidità (d.l. n. 35/2013 e ss. mm. e rifinanziamenti)		€ 0,00	€ 0,00	€ 0,00	€ 0,00
<b>Totale Spese C (C=Titoli 1.00, 2.04, 4.00)</b>	=	<b>€ 0,00</b>	<b>€ 1.337.517,43</b>	<b>€ 287.768,09</b>	<b>€ 1.625.285,52</b>
<b>Differenza D (D=B-C)</b>	=	<b>€ 0,00</b>	<b>€ 52.733,56</b>	<b>-€ 18.421,89</b>	<b>€ 34.311,67</b>
Altre poste differenziali, per eccezioni previste da norme di legge e dai principi contabili che hanno effetto sull'equilibrio					
Entrate di parte capitale destinate a spese correnti (E)	+	€ 0,00	€ 0,00	€ 0,00	€ 0,00
Entrate di parte corrente destinate a spese di investimento (F)	-	€ 0,00	€ 0,00	€ 0,00	€ 0,00
Entrate da accensione di prestiti destinate a estinzione anticipata di prestiti (G)	+	€ 0,00	€ 0,00	€ 0,00	€ 0,00
<b>DIFFERENZA DI PARTE CORRENTE H (H=D+E-F+G)</b>	=	<b>€ 0,00</b>	<b>€ 52.733,56</b>	<b>-€ 18.421,89</b>	<b>€ 34.311,67</b>
Entrate Titolo 4.00 - Entrate in conto capitale	+	€ 0,00	€ 60.052,36	€ 799.342,53	€ 859.394,89
Entrate Titolo 5.00 - Entrate da rid. attività finanziarie	+	€ 0,00	€ 0,00	€ 0,00	€ 0,00
Entrate Titolo 6.00 - Accensione prestiti	+	€ 0,00	€ 0,00	€ 0,00	€ 0,00
Entrate di parte corrente destinate a spese di investimento (F)	+	€ 0,00	€ 0,00	€ 0,00	€ 0,00
<b>Totale Entrate Titoli 4.00+5.00+6.00 +F (I)</b>	=	<b>€ 0,00</b>	<b>€ 60.052,36</b>	<b>€ 799.342,53</b>	<b>€ 859.394,89</b>
Entrate Titolo 4.02.06 - Contributi agli investimenti direttamente destinati al rimborso dei prestiti da amministrazioni pubbliche (B1)	+	€ 0,00	€ 0,00	€ 0,00	€ 0,00
Entrate Titolo 5.02 Riscoss. di crediti a breve termine	+	€ 0,00	€ 0,00	€ 0,00	€ 0,00
Entrate Titolo 5.03 Riscoss. di crediti a m/l termine	+	€ 0,00	€ 0,00	€ 0,00	€ 0,00
Entrate Titolo 5.04 per riduzione attività finanziarie	+	€ 0,00	€ 0,00	€ 0,00	€ 0,00
<b>Totale Entrate per riscossione di crediti e altre entrate per riduzione di attività finanziarie L1 (L1=Titoli 5.02,5.03, 5.04)</b>	=	<b>€ 0,00</b>	<b>€ 0,00</b>	<b>€ 0,00</b>	<b>€ 0,00</b>
<b>Totale Entrate per riscossione di crediti, contributi agli investimenti e altre entrate per riduzione di attività finanziarie (L=B1+L1)</b>	=	<b>€ 0,00</b>	<b>€ 0,00</b>	<b>€ 0,00</b>	<b>€ 0,00</b>
<b>Totale Entrate di parte capitale M (M=I-L)</b>	=	<b>€ 0,00</b>	<b>€ 60.052,36</b>	<b>€ 799.342,53</b>	<b>€ 859.394,89</b>
Spese Titolo 2.00	+	€ 0,00	€ 209.763,34	€ 79.053,02	€ 288.816,36
Spese Titolo 3.01 per acquisizioni attività finanziarie	+	€ 0,00		€ 0,00	€ 0,00
<b>Totale Spese Titolo 2.00, 3.01 (N)</b>	=	<b>€ 0,00</b>	<b>€ 209.763,34</b>	<b>€ 79.053,02</b>	<b>€ 288.816,36</b>
Spese Titolo 2.04 - Altri trasferimenti in c/capitale (O)	-	€ 0,00	€ 0,00	€ 0,00	€ 0,00
<b>Totale spese di parte capitale P (P=N-O)</b>	=	<b>€ 0,00</b>	<b>€ 209.763,34</b>	<b>€ 79.053,02</b>	<b>€ 288.816,36</b>
<b>DIFFERENZA DI PARTE CAPITALE Q (Q=M-P-E-G)</b>	=	<b>€ 0,00</b>	<b>-€ 149.710,98</b>	<b>€ 720.289,51</b>	<b>€ 570.578,53</b>
Spese Titolo 3.02 per concess. crediti di breve termine	+	€ 0,00	€ 0,00	€ 0,00	€ 0,00
Spese Titolo 3.03 per concess. crediti di m/l termine	+	€ 0,00	€ 0,00	€ 0,00	€ 0,00
Spese Titolo 3.04 Altre spese increm. di attività finanz.	+	€ 0,00	€ 0,00	€ 0,00	€ 0,00
<b>Totale spese per concessione di crediti e altre spese per incremento attività finanziarie R (R=somma titoli 3.02, 3.03,3.04)</b>	=	<b>€ 0,00</b>	<b>€ 0,00</b>	<b>€ 0,00</b>	<b>€ 0,00</b>
Entrate titolo 7 (S) - Anticipazioni da tesoriere	+	€ 0,00	€ 0,00	€ 0,00	€ 0,00
Spese titolo 5 (T) - Chiusura Anticipazioni tesoriere	-	€ 0,00	€ 0,00	€ 0,00	€ 0,00
Entrate titolo 9 (U) - Entrate c/terzi e partite di giro	+	€ 0,00	€ 320.789,74	€ 218,27	€ 321.008,01
Spese titolo 7 (V) - Uscite c/terzi e partite di giro	-	€ 0,00	€ 265.768,29	€ 4.457,27	€ 270.225,56
<b>Fondo di cassa finale Z (Z=A+H+Q+L1-R+S-T+U-V)</b>	=	<b>€ 465.087,51</b>	<b>-€ 41.955,97</b>	<b>€ 697.628,62</b>	<b>€ 1.120.760,16</b>

\* Trattasi di quota di rimborso annua

\*\* Il totale comprende Competenza + Residui

**Tempestività pagamenti**

L'ente ha adottato le misure organizzative per garantire il tempestivo pagamento delle somme dovute per somministrazioni, forniture ed appalti, anche in relazione all'obbligo previsto dall'articolo 183, comma 8 del Tuel.

**Evoluzione del Fondo pluriennale vincolato (FPV) nel corso dell'esercizio 2023**

L'Organo di revisione ha verificato con la tecnica del campionamento:

- a) la fonte di finanziamento del FPV di parte corrente e di parte capitale;
- b) la sussistenza dell'accertamento di entrata relativo a obbligazioni attive scadute ed esigibili che contribuiscono alla formazione del FPV;
- c) la costituzione del FPV in presenza di obbligazioni giuridiche passive perfezionate;
- d) la corretta applicazione dell'art.183, comma 3 del TUEL in ordine al FPV riferito ai lavori pubblici;
- e) la formulazione di adeguati cronoprogrammi di spesa in ordine alla imputazione e reimputazione di impegni e di residui passivi coperti dal FPV;
- f) l'esigibilità dei residui passivi coperti da FPV negli esercizi 2021-2022-2023 di riferimento;
- g) la sussistenza dell'impegno di spesa riguardanti gli incentivi per le funzioni tecniche di cui all'articolo 113 del d.lgs. 50 del 2016

La composizione del FPV finale 31/12/2023 è la seguente:

<b>FPV</b>	<b>01/01/2023</b>	<b>31/12/2023</b>
FPV di parte corrente	€ 32.850,00	€ 17.611,79
FPV di parte capitale	€ 164.532,68	€ 300.036,91
FPV per partite finanziarie	€ -	€ -

**Risultato di amministrazione**

L'Organo di revisione ha verificato e attesta che:

- a) Il risultato di amministrazione dell'esercizio 2023, presenta un avanzo di euro 945.227,19, come risulta dai seguenti elementi:



<b>Prospetto dimostrativo del risultato di amministrazione - anno 2023</b>	
Fondo di cassa al 1° gennaio 2023	465.087,51
RISCOSSIONI	2.840.000,09
PAGAMENTI	2.184.327,44
Fondo di cassa al 31 gennaio 2023	<b>1.120.760,16</b>

<b>Riassunto Consuntivo del conto finanziario</b>	
Fondo di cassa alla chiusura dell'esercizio	1.120.760,16
Residui attivi da riportare	1.592.233,60
	2.712.993,76
Residui passivi da riportare	-1.450.117,27
F.P.V. per spese correnti	-17.611,79
F.P.V. per spese conto capitale	-300.036,91
<b>AVANZO DI AMMINISTRAZIONE DELL'ESERCIZIO</b>	<b>945.227,79</b>

di cui	<b>PARTE ACCANTONATA</b>	<b>367.530,08</b>
	Fondo crediti di dubbia esazione	215.552,17
	Fondo perdite società partecipate	1.977,91
	Fondo contenzioso	150.000,00
	Altri accantonamenti	0,00
di cui	<b>PARTE VINCOLATA</b>	<b>27.310,48</b>
	Vincoli derivanti da leggi	0,00
	Vincoli derivanti da trasferimenti	0,00
	Vincoli derivanti da contrazione mutui	0,00
	Vincoli formalmente attribuiti dall'ente	27.104,85
	Altri vincoli	205,63
di cui	<b>PARTE DESTINATA AGLI INVESTIMENTI</b>	<b>322.509,67</b>
	<b>Totale PARTE DISPONIBILE</b>	<b>227.877,56</b>

b) Il risultato di amministrazione nell'ultimo triennio ha avuto la seguente evoluzione:

<b>Evoluzione del risultato d'amministrazione nell'ultimo triennio:</b>			
	<b>2021</b>	<b>2022</b>	<b>2023</b>
Risultato d'amministrazione (A)	€ 881.911,57	€ 1.071.915,59	€ 945.227,79
<i>composizione del risultato di amministrazione:</i>			
Parte accantonata (B)	€ 386.867,93	€ 356.766,98	€ 367.530,08
Parte vincolata (C)	€ 157.491,33	€ 44.062,41	€ 27.310,48
Parte destinata agli investimenti (D)	€ 204.711,70	€ 271.787,69	€ 322.509,67
Parte disponibile (E= A-B-C-D)	€ 132.840,61	€ 399.298,51	€ 227.877,56

## ***ANALISI DELLA GESTIONE DEI RESIDUI***

L'ente ha provveduto al riaccertamento ordinario dei residui attivi e passivi al 31 dicembre 2023 come previsto dall'art. 228 del TUEL con atto G.C. del 10 del 27/02/2024 munito del parere dell'Organo di revisione.

Il riaccertamento dei residui attivi è stato effettuato dai singoli responsabili delle relative entrate, motivando le ragioni del loro mantenimento o dell'eventuale cancellazione parziale o totale.

L'Organo di revisione ha verificato il rispetto dei principi e dei criteri di determinazione dei residui attivi e passivi disposti dagli articoli 179, 182, 189 e 190 del TUEL.

È stata verificata la corretta conservazione, in sede di rendiconto, tra i residui passivi, sia delle spese liquidate sia di quelle liquidabili ai sensi dell'art. 3, comma 4, del d.lgs. n. 118/2011 e del punto 6 del principio contabile applicato della contabilità finanziaria.

Nelle scritture contabili dell'Ente persistono residui passivi provenienti dal 2018 e da esercizi precedenti.

La gestione dei residui di esercizi precedenti a seguito del riaccertamento ordinario deliberato con atto G.C. n. 10 del 27/02/2024 ha comportato le seguenti variazioni:

<b>VARIAZIONE RESIDUI</b>					
	<b>Iniziali</b>	<b>Riscossi</b>	<b>Riaccertamento Residui</b>	<b>Residui di competenza</b>	<b>Totale residui da riportare</b>
Residui attivi	€ 2.042.395,09	€ 1.068.907,00	-€ 42.077,67	€ 660.823,18	€ 1.592.233,60
Residui passivi	€ 1.238.184,33	€ 371.278,38	-€ 124.039,72	€ 707.251,04	€ 1.450.117,27

### **Fondo crediti di dubbia esigibilità**

L'ente ha provveduto all'accantonamento di una quota del risultato di amministrazione al fondo crediti di dubbia esigibilità come richiesto al punto 3.3 del principio contabile applicato 4.2. al D. Lgs.118/2011 e s.m.i..

### **Determinazione del F.C.D.E. con il Metodo ordinario**

Il fondo crediti di dubbia esigibilità da accantonare nel rendiconto 2023 da calcolare col metodo ordinario è determinato applicando al volume dei residui attivi riferiti alle entrate di dubbia esigibilità, la percentuale determinata come complemento a 100 della media delle riscossioni in conto residui intervenuta nel quinquennio precedente rispetto al totale dei residui attivi conservati al primo gennaio degli stessi esercizi.

L'Ente ha evidenziato nella Relazione al Rendiconto le diverse modalità di calcolo applicate (media semplice, media ponderata, ecc.) in relazione alle singole tipologie di entrata.

In applicazione del metodo ordinario, l'accantonamento a FCDE iscritto a rendiconto ammonta a complessivi euro 215.552,17.

### **Fondo anticipazione liquidità**

L'Ente non ha ricevuto anticipazioni di liquidità di cui all'art.1 comma 11 del D.L. n. 35/2013 convertito in legge n. 64/2013 e norme successive di rifinanziamento.

### **Fondo contenzioso**

L'Organo di revisione ha verificato che il risultato di amministrazione presenta un accantonamento per fondo rischi contenzioso per euro 150.000,00, determinato secondo le modalità previste dal principio applicato alla contabilità finanziaria al punto 5.2 lettera h) per il pagamento di potenziali oneri derivanti da sentenze e le quote accantonate risultano congrue.

## CONTABILITA' ECONOMICO-PATRIMONIALE

L'Organo di revisione ha verificato che l'Ente, al fine di elaborare la situazione patrimoniale semplificata, ha aggiornato gli inventari al 31 dicembre 2023.

Gli inventari sono con riferimento al 31/12/2023 come da tabella:

<i>Inventario di settore</i>	<i>Ultima data di aggiornamento</i>
Immobilizzazioni materiali di cui:	<i>2023</i>
- <i>inventario dei beni immobili</i>	<i>2023</i>
- <i>inventario dei beni mobili</i>	<i>2023</i>
Immobilizzazioni finanziarie	<i>2023</i>

La situazione patrimoniale dell'ente è la seguente:

STATO PATRIMONIALE	2023	2022	differenza
A) CREDITI vs.LO STATO ED ALTRE AMMINISTRAZIONI PUBBLICHE PER LA PARTECIPAZIONE AL FONDO DI DOTAZIONE	€ -	€ -	€ -
B) IMMOBILIZZAZIONI	€ 10.205.000,84	€ 10.088.218,01	€ 116.782,83
C) ATTIVO CIRCOLANTE	€ 2.499.781,59	€ 2.300.715,62	€ 199.065,97
D) RATEI E RISCONTI	€ -	€ -	€ -
<b>TOTALE DELL'ATTIVO (A+B+C+D)</b>	<b>€ 12.704.782,43</b>	<b>€ 12.388.933,63</b>	<b>€ 315.848,80</b>
A) PATRIMONIO NETTO	€ 6.484.393,22	€ 6.163.912,22	€ 320.481,00
B) FONDI PER RISCHI ED ONERI	€ 151.977,91	€ 158.018,40	-€ 6.040,49
C) TRATTAMENTO DI FINE RAPPORTO	€ -	€ -	€ -
D) DEBITI	€ 1.646.364,47	€ 1.491.002,06	€ 155.362,41
E) RATEI E RISCONTI E CONTRIBUTI AGLI INVESTIMENTI	€ 4.422.046,83	€ 4.576.000,95	-€ 153.954,12
<b>TOTALE DEL PASSIVO (A+B+C+D+E)</b>	<b>€ 12.704.782,43</b>	<b>€ 12.388.933,63</b>	<b>€ 315.848,80</b>
<b>TOTALE CONTI D'ORDINE</b>	<b>€ 300.036,91</b>	<b>€ 173.332,68</b>	<b>€ 126.704,23</b>

## CONCLUSIONI

Tenuto conto di tutto quanto esposto, rilevato e proposto si attesta la corrispondenza del rendiconto alle risultanze della gestione e si esprime **parere favorevole** per l'approvazione del rendiconto dell'esercizio finanziario 2023 e si propone di accantonare una parte dell'avanzo di amministrazione disponibile per le finalità indicate nella presente relazione.

Il Revisore Unico

(Dott.ssa Eleonora MARSANO)

Firmato digitalmente da:

MARSANO ELEONORA

Firmato il 12/03/2024 21:03

Seriale Certificato: 459933

Valido dal 24/05/2021 al 24/05/2024



InfoCamere Qualified Electronic Signature CA


**OGGETTO: APPROVAZIONE DEL RENDICONTO DELLA GESTIONE PER L'ESERCIZIO 2023 AI SENSI DELL'ART. 227, D.LGS. N. 267/2000.**

Approvato e sottoscritto

IL SINDACO  
(Faustino Mauro Fantoni)



IL SEGRETARIO COMUNALE  
(Dott. Giulio Giraldi)




**CERTIFICATO DI PUBBLICAZIONE**  
(art. 124 comma 1 del D.Lgs. 267/2000 e s.m.i.)

Si certifica che la presente deliberazione viene pubblicata all'Albo Pretorio di questo Comune dal 04/04/2024 e vi rimarrà fino al 19/04/2024 consecutivamente.

Dalla Residenza Comunale, il 04/04/24

Il Responsabile del Servizio  
(Sandro Morando)



**CERTIFICATO DI ESECUTIVITA'**  
(art. 124 comma 1 del D.Lgs. 267/2000 e s.m.i.)

Si certifica che la presente deliberazione, pubblicata nelle forme di legge all'Albo Pretorio del Comune dal \_\_\_\_\_ al \_\_\_\_\_, è divenuta esecutiva non avendo riportato nei primi 10 giorni di pubblicazione denunce di vizi di legittimità.

li \_\_\_\_\_

IL SEGRETARIO COMUNALE  
(Dott. Giulio Giraldi)

